



ÅRSREGNSKAPET FOR REGNSKAPSÅRET 2020 - GENERELL INFORMASJON

Enheten

Organisasjonsnummer: 989 262 068
Organisasjonsform: Aksjeselskap
Foretaksnavn: STEEN ARENA AS
Forretningsadresse: Vestsivegen 67
2406 ELVERUM

Regnskapsår

Årsregnskapets periode: 01.01.2020 - 31.12.2020

Konsern

Morselskap i konsern: Nei

Regnskapsregler

Regler for små foretak benyttet: Ja
Benyttet ved utarbeidelsen av årsregnskapet til selskapet: Regnskapslovens alminnelige regler

Årsregnskapet fastsatt av kompetent organ

Bekreftet av representant for selskapet: Tormod Steen
Dato for fastsettelse av årsregnskapet: 31.08.2021

Grunnlag for avgivelse

År 2020: Årsregnskapet er elektronisk innlevert
År 2019: Tall er hentet fra elektronisk innlevert årsregnskap fra 2020

Det er ikke krav til at årsregnskapet m.v. som sendes til Regnskapsregisteret er undertegnet. Kontrollen på at dette er utført ligger hos revisor/enhetens øverste organ. Sikkerheten ivaretas ved at innsender har rolle/rettighet for innsending av årsregnskapet via Altinn, og ved at det bekreftes at årsregnskapet er fastsatt av kompetent organ.

Brønnøysundregistrene, 13.07.2022



Resultatregnskap

Beløp i: NOK	Note	2020	2019
RESULTATREGNSKAP			
Inntekter			
Salgsinntekt		3 915 992	3 949 684
Annen driftsinntekt		1 017	
Sum inntekter		3 917 009	3 949 684
Kostnader			
Varekostnad		348 453	599 118
Lønnskostnader		1 580	
Avskrivning på driftsmidler	3	861 871	692 980
Annen driftskostnad	2, 6	1 044 304	912 931
Sum kostnader		2 256 209	2 205 029
Driftsresultat		1 660 800	1 744 655
Finansinntekter og finanskostnader			
Renteinntekt fra foretak i samme konsern		162 219	17 359
Annen renteinntekt		47 727	1 771
Annen finansinntekt		17 406	19 084
Sum finansinntekter		227 352	38 214
Annen rentekostnad		1 101 726	882 403
Annen finanskostnad			5 693
Sum finanskostnader		1 101 726	888 095
Netto finans		-874 374	-849 881
Ordinært resultat før skattekostnad		786 426	894 774
Skattekostnad på ordinært resultat	4, 5	244 783	128 320
Ordinært resultat etter skattekostnad		541 643	766 454
Årsresultat		541 643	766 454
Årsresultat etter minoritetsinteresser		541 643	766 454
Totalresultat		541 643	766 454



Resultatregnskap

Beløp i: NOK	Note	2020	2019
Overføringer og disponeringer			
Ordinært utbytte		300 000	100 000
Konsernbidrag		192 872	253 500
Avsatt til annen egenkapital		48 771	412 954
Sum overføringer og disponeringer		541 643	766 454



Balanse

Beløp i: NOK	Note	2020	2019
BALANSE - EIENDELER			
Anleggsmidler			
Immaterielle eiendeler			
Varige driftsmidler			
Tomter, bygninger o.a. fast eiendom	3, 7	29 025 564	28 266 007
Driftsløsøre, inventar o.a. utstyr	3	338 516	23 700
Sum varige driftsmidler		29 364 080	28 289 707
Finansielle anleggsmidler			
Lån til foretak i samme konsern	10	3 432 290	3 414 071
Sum finansielle anleggsmidler		3 432 290	3 414 071
Sum anleggsmidler		32 796 370	31 703 778
Omløpsmidler			
Varer			
Fordringer			
Kundefordringer	6, 10	389 656	713 980
Andre kortsiktige fordringer		215 802	368 419
Sum fordringer		605 458	1 082 399
Bankinnskudd, kontanter og lignende			
Bankinnskudd, kontanter o.l.		1 329 867	1 985 088
Sum bankinnskudd, kontanter og lignende		1 329 867	1 985 088
Sum omløpsmidler		1 935 325	3 067 487
SUM EIENDELER		34 731 695	34 771 265

BALANSE - EGENKAPITAL OG GJELD

Egenkapital

Innskutt egenkapital



Balanse

Beløp i: NOK	Note	2020	2019
Aksjekapital 1 600 à 1 000	8, 9	1 600 000	1 600 000
Sum innskutt egenkapital		1 600 000	1 600 000
Opptjent egenkapital			
Annen egenkapital	9	5 709 569	5 660 798
Sum opptjent egenkapital		5 709 569	5 660 798
Sum egenkapital		7 309 569	7 260 798
Gjeld			
Langsiktig gjeld			
Utsatt skatt	4	1 199 613	1 198 121
Sum avsetninger for forpliktelser		1 199 613	1 198 121
Annen langsiktig gjeld			
Gjeld til kredittinstitusjoner	7	24 967 833	25 000 000
Øvrig langsiktig gjeld		7 500	7 500
Sum annen langsiktig gjeld		24 975 333	25 007 500
Sum langsiktig gjeld		26 174 946	26 205 621
Kortsiktig gjeld			
Leverandørgjeld	10	183 216	454 115
Betalbar skatt	4, 5	117 391	95 861
Skyldige offentlige avgifter		74 294	
Utbytte		300 000	100 000
Annen kortsiktig gjeld	10	572 280	654 870
Sum kortsiktig gjeld		1 247 180	1 304 846
Sum gjeld		27 422 126	27 510 467
SUM EGENKAPITAL OG GJELD		34 731 695	34 771 265



Brønnøysundregistrene

ÅRSREGNSKAP FOR REGNSKAPSÅRET 2020 - GENERELL INFORMASJON

Journalnummer: 2021 826276

Enheten

Organisasjonsnummer: 989 262 068
Organisasjonsform: Aksjeselskap
Foretaksnavn: STEEN ARENA AS
Forretningsadresse: Vestsivegen 67
2406 ELVERUM

Regnskapsår

Årsregnskapets periode: 01.01.2020 - 31.12.2020

Konsern

Morselskap i konsern: Nei

Regnskapsregler

Regler for små foretak benyttet: Ja
Benyttet ved utarbeidelsen av
årsregnskapet til selskapet: Regnskapslovens alminnelige regler

Årsregnskapet fastsatt av kompetent organ

Bekreftet av representant for selskapet: Tormod Steen
Dato for fastsettelse av årsregnskapet: 31.08.2021

Grunnlag for avgivelse

År 2020: Årsregnskap er elektronisk innlevert.
År 2019: Tall er hentet fra elektronisk innlevert årsregnskap fra 2020.

Det er ikke krav til at årsregnskapet m.v. som sendes til Regnskapsregisteret er undertegnet. Kontrollen på at dette er utført ligger hos revisor/enhetens øverste organ. Sikkerheten ivaretas ved at innsender har rolle/rettighet for innsending av årsregnskapet via Altinn, og ved at det bekreftes at årsregnskapet er fastsatt av kompetent organ.

Brønnøysundregistrene, 16.10.2021



Organisasjonsnr: 989 262 068
STEEN ARENA AS

RESULTATREGNSKAP

Beløp i: NOK	Note	2020	2019
RESULTATREGNSKAP			
Inntekter			
Salgsinntekt		3 915 992	3 949 684
Annen driftsinntekt		1 017	
Sum inntekter		3 917 009	3 949 684
Kostnader			
Varekostnad		348 453	599 118
Lønnskostnader		1 580	
Avskrivning på driftsmidler 3		861 871	692 980
Annen driftskostnad	2, 6	1 044 304	912 931
Sum kostnader		2 256 209	2 205 029
Driftsresultat		1 660 800	1 744 655
Finansinntekter og finanskostnader			
Renteinntekt fra foretak i samme konsern		162 219	17 359
Annen renteinntekt		47 727	1 771
Annen finansinntekt		17 406	19 084
Sum finansinntekter		227 352	38 214
Annen rentekostnad		1 101 726	882 403
Annen finanskostnad			5 693
Sum finanskostnader		1 101 726	888 095
Netto finans		-874 374	-849 881
Ordinært resultat før skattekostnad			
Skattekostnad på ordinært resultat	4, 5	244 783	128 320
Ordinært resultat etter skattekostnad		541 643	766 454
Årsresultat		541 643	766 454
Årsresultat etter minoritetsinteresser		541 643	766 454
Totalresultat		541 643	766 454
Overføringer og disponeringer			
Ordinært utbytte		300 000	100 000
Konsernbidrag		192 872	253 500
Avsatt til annen egenkapital		48 771	412 954



Sum overføringer og
disponeringer

541 643

766 454



Organisasjonsnr: 989 262 068
STEEN ARENA AS

BALANSE

Beløp i: NOK	Note	2020	2019
--------------	------	------	------

BALANSE - EIENDELER

Anleggsmidler Immaterielle eiendeler

Varige driftsmidler

Tomter, bygninger o.a. fast eiendom	3, 7	29 025 564	28 266 007
Driftsløsøre, inventar o. a. utstyr	3	338 516	23 700
Sum varige driftsmidler		29 364 080	28 289 707

Finansielle anleggsmidler

Lån til foretak i samme konsern	10	3 432 290	3 414 071
Sum finansielle anleggsmidler		3 432 290	3 414 071
Sum anleggsmidler		32 796 370	31 703 778

Omløpsmidler

Varer

Fordringer

Kundefordringer	6, 10	389 656	713 980
Andre kortsiktige fordringer		215 802	368 419
Sum fordringer		605 458	1 082 399

Bankinnskudd, kontanter og lignende

Bankinnskudd, kontanter o. l.		1 329 867	1 985 088
Sum bankinnskudd, kontanter og lignende		1 329 867	1 985 088

Sum omløpsmidler		1 935 325	3 067 487
-------------------------	--	------------------	------------------

SUM EIENDELER		34 731 695	34 771 265
----------------------	--	-------------------	-------------------

BALANSE - EGENKAPITAL OG GJELD

Egenkapital

Innskutt egenkapital			
Aksjekapital 1 600 à 1 000	8, 9	1 600 000	1 600 000
Sum innskutt egenkapital		1 600 000	1 600 000

Opptjent egenkapital



Annen egenkapital	9	5 709 569	5 660 798
Sum opptjent egenkapital		5 709 569	5 660 798
Sum egenkapital		7 309 569	7 260 798
Gjeld			
Langsiktig gjeld			
Utsatt skatt	4	1 199 613	1 198 121
Sum avsetninger for forpliktelser		1 199 613	1 198 121
Annen langsiktig gjeld			
Gjeld til kredittinstitusjoner	7	24 967 833	25 000 000
Øvrig langsiktig gjeld		7 500	7 500
Sum annen langsiktig gjeld		24 975 333	25 007 500
Sum langsiktig gjeld		26 174 946	26 205 621
Kortsiktig gjeld			
Leverandørgjeld	10	183 216	454 115
Betalbar skatt	4, 5	117 391	95 861
Skyldige offentlige avgifter		74 294	
Utbytte		300 000	100 000
Annen kortsiktig gjeld	10	572 280	654 870
Sum kortsiktig gjeld		1 247 180	1 304 846
Sum gjeld		27 422 126	27 510 467
SUM EGENKAPITAL OG GJELD		34 731 695	34 771 265



Organisasjonsnr: 989 262 068
STEEN ARENA AS

NOTEOPPLYSNINGER - SELSKAP - alle poster oppgitt i hele tall

Note
2

Antall årsverk i regnskapsåret

Virksomheten har hatt følgende antall årsverk:
0.00



Til generalforsamlingen i Steen Arena AS

UAVHENGIG REVISORS BERETNING

Uttalelse om revisjonen av årsregnskapet

Konklusjon

Vi har revidert Steen Arena AS sitt årsregnskap som viser et overskudd på kr 541 643. Årsregnskapet består av balanse per 31. desember 2020, resultatregnskap for regnskapsåret avsluttet per denne datoen og noter til årsregnskapet, herunder et sammendrag av viktige regnskapsprinsipper.

Etter vår mening er det medfølgende årsregnskapet avgitt i samsvar med lov og forskrifter og gir et rettviseende bilde av selskapets finansielle stilling per 31. desember 2020, og av dets resultater for regnskapsåret avsluttet per denne datoen i samsvar med regnskapslovens regler og god regnskapsskikk i Norge.

Grunnlag for konklusjonen

Vi har gjennomført revisjonen i samsvar med lov, forskrift og god revisjonsskikk i Norge, herunder de internasjonale revisjonsstandardene (ISA-ene). Våre oppgaver og plikter i henhold til disse standardene er beskrevet i *Revisors oppgaver og plikter ved revisjon av årsregnskapet*. Vi er uavhengige av selskapet slik det kreves i lov og forskrift, og har overholdt våre øvrige etiske forpliktelser i samsvar med disse kravene. Etter vår oppfatning er innhentet revisjonsbevis tilstrekkelig og hensiktsmessig som grunnlag for vår konklusjon.

Styrets og daglig leders ansvar for årsregnskapet

Styret og daglig leder (ledelsen) er ansvarlig for å utarbeide årsregnskapet i samsvar med lov og forskrifter, herunder for at det gir et rettviseende bilde i samsvar med regnskapslovens regler og god regnskapsskikk i Norge. Ledelsen er også ansvarlig for slik intern kontroll som den finner nødvendig for å kunne utarbeide et årsregnskap som ikke inneholder vesentlig feilinformasjon, verken som følge av misligheter eller utilsiktede feil.

Ved utarbeidelsen av årsregnskapet må ledelsen ta standpunkt til selskapets evne til fortsatt drift og opplyse om forhold av betydning for fortsatt drift. Forutsetningen om fortsatt drift skal legges til grunn for årsregnskapet så lenge det ikke er sannsynlig at virksomheten vil bli avviklet.

Fram Revisjon AS / Lundgaardvegen 13, 2408 Elverum
Tlf. 62 43 10 80 / post@framrevisjon.no
Org.nr 957 668 933 / www.framrevisjon.no

Avd Flisa / Kaffegata 95, 2270 Flisa

Avd Trysil / Storvegen 21, 2420 Trysil





Revisors oppgaver og plikter ved revisjonen av årsregnskapet

Vårt mål er å oppnå betryggende sikkerhet for at årsregnskapet som helhet ikke inneholder vesentlig feilinformasjon, verken som følge av misligheter eller utilsiktede feil, og å avgi en revisjonsberetning som inneholder vår konklusjon. Betryggende sikkerhet er en høy grad av sikkerhet, men ingen garanti for at en revisjon utført i samsvar med lov, forskrift og god revisjonsskikk i Norge, herunder ISA-ene, alltid vil avdekke vesentlig feilinformasjon som eksisterer. Feilinformasjon kan oppstå som følge av misligheter eller utilsiktede feil. Feilinformasjon blir vurdert som vesentlig dersom den enkeltvis eller samlet med rimelighet kan forventes å påvirke økonomiske beslutninger som brukerne foretar basert på årsregnskapet.

For videre beskrivelse av revisors oppgaver og plikter vises det til <https://revisorforeningen.no/revisjonsberetninger>.

Uttalelse om øvrige lovmessige krav

Konklusjon om registrering og dokumentasjon

Basert på vår revisjon av årsregnskapet som beskrevet ovenfor, og kontrollhandlinger vi har funnet nødvendig i henhold til internasjonal standard for attestasjonsoppdrag (ISAE) 3000 «Attestasjonsoppdrag som ikke er revisjon eller forenklet revisorkontroll av historisk finansiell informasjon», mener vi at ledelsen har oppfylt sin plikt til å sørge for ordentlig og oversiktlig registrering og dokumentasjon av selskapets regnskapsopplysninger i samsvar med lov og god bokføringsskikk i Norge.

Elverum, 31.08.2021

Fram Revisjon AS

Erlend Øverby Sund

Statsautorisert revisor



Årsregnskap 2020 Steen Arena AS

**Resultatregnskap
Balanse
Noter til regnskap
Revisors beretning**

Org.nr.: 989 262 068



Steen Arena AS

Resultatregnskap

	Note	2020	2019
DRIFTSINNTEKTER			
Salgsinntekt		3 915 992	3 949 684
Annen driftsinntekt		1 017	0
Sum driftsinntekter		3 917 009	3 949 684
DRIFTSKOSTNADER			
Varekostnad		348 453	599 118
Lønnskostnader		1 580	0
Avskrivning på driftsmidler	3	861 871	692 980
Annen driftskostnad	2, 6	1 044 304	912 931
Sum driftskostnader		2 256 209	2 205 029
Driftsresultat		1 660 800	1 744 655
FINANSIELLE POSTER			
Renteinntekt fra foretak i samme konsern		162 219	17 359
Renteinntekter		47 727	1 771
Annen finansinntekt		17 406	19 084
Rentekostnader		1 101 726	882 403
Annen finanskostnad		0	5 693
Netto finansielle poster		-874 374	-849 881
Ordinært resultat før skattekostnad		786 426	894 774
Skattekostnad på ordinært resultat	4, 5	244 783	128 320
Ordinært resultat		541 643	766 454
ÅRSRESULTAT		541 643	766 454
OVERFØRINGER			
Avsatt til utbytte		300 000	100 000
Avsatt konsernbidrag		192 872	253 500
Avsatt til annen egenkapital		48 771	412 954
Sum overføringer		541 643	766 454



Steen Arena AS

Balanse

EIENDELER	Note	2020	2019
Anleggsmidler			
Tomter, bygninger o.a. fast eiendom	3, 7	29 025 564	28 266 007
Driftsløsøre, inventar o.a. utstyr	3	338 516	23 700
Sum varige driftsmidler		29 364 080	28 289 707
Lån til foretak i samme konsern	10	3 432 290	3 414 071
Sum anleggsmidler		32 796 370	31 703 778
Omløpsmidler			
Kundefordringer	6, 10	389 656	713 980
Andre kortsiktige fordringer		215 802	368 419
Sum fordringer		605 458	1 082 399
Bankinnskudd, kontanter o.l.		1 329 867	1 985 088
Sum omløpsmidler		1 935 325	3 067 487
SUM EIENDELER		34 731 695	34 771 265



Steen Arena AS

Balanse

EGENKAPITAL OG GJELD	Note	2020	2019
EGENKAPITAL			
Innskutt egenkapital			
Aksjekapital 1 600 à 1 000	8, 9	1 600 000	1 600 000
Sum innskutt egenkapital		1 600 000	1 600 000
Opptjent egenkapital			
Annen egenkapital	9	5 709 569	5 660 798
Sum opptjent egenkapital		5 709 569	5 660 798
Sum egenkapital		7 309 569	7 260 798
GJELD			
Avsetning for forpliktelser			
Utsatt skatt	4	1 199 613	1 198 121
Sum avsetning for forpliktelser		1 199 613	1 198 121
Langsiktig gjeld			
Gjeld til kredittinstitusjoner	7	24 967 833	25 000 000
Øvrig langsiktig gjeld		7 500	7 500
Sum langsiktig gjeld		26 174 946	26 205 621
Kortsiktig gjeld			
Leverandørgjeld	10	183 216	454 115
Betalbar skatt	4, 5	117 391	95 861
Skyldige offentlige avgifter		74 294	0
Utbytte		300 000	100 000
Annen kortsiktig gjeld	10	572 280	654 870
Sum kortsiktig gjeld		1 247 180	1 304 846
Sum gjeld		27 422 126	27 510 467
SUM EGENKAPITAL OG GJELD		34 731 695	34 771 265

Elverum, 31.08.2021
Styret i Steen Arena AS

Tormod Steen
styreleder/daglig leder

Kent-Inge Bårdseng
styremedlem

Patrick Mobekk Steen
styremedlem



Steen Arena AS

Noter til regnskapet for 2020

Note 1 Regnskapsprinsipper

Årsregnskapet er satt opp i samsvar med regnskapsloven og NRS 8 - God regnskapsskikk for små foretak.

Driftsinntekter

Inntektsføring ved salg av varer skjer på leveringstidspunktet. Tjenester inntektsføres etter hvert som de leveres.

Skatt

Skattekostnaden i resultatregnskapet omfatter både periodens betalbare skatt og endring i utsatt skatt. Utsatt skatt er beregnet med 22% på grunnlag av de midlertidige forskjeller som eksisterer mellom regnskapsmessige og skattemessige verdier, samt ligningsmessig underskudd til fremføring ved utgangen av regnskapsåret. Skatteøkende og skattereduserende midlertidige forskjeller som reverserer eller kan reverseres i samme periode er utlignet og nettoført.

Klassifisering og vurdering av anleggsmidler

Anleggsmidler omfatter eiendeler bestemt til varig eie og bruk. Anleggsmidler er vurdert til anskaffelseskost. Varige driftsmidler balanseføres og avskrives over driftsmidlets økonomiske levetid. Avskrivningsperioden for fast eiendom anskaffet etter 2009 er dekomponert i en del som gjelder råbygget og en del som gjelder faste tekniske installasjoner. Varige driftsmidler nedskrives til gjenvinnbart beløp ved verdifall som forventes ikke å være forbigående. Gjenvinnbart beløp er det høyeste av netto salgsverdi og verdi i bruk. Verdi i bruk er nåverdi av fremtidige kontantstrømmer knyttet til eiendelen. Nedskrivningen reverseres når grunnlaget for nedskrivningen ikke lenger er til stede.

Klassifisering og vurdering av omløpsmidler

Omløpsmidler og kortsiktig gjeld omfatter normalt poster som forfaller til betaling innen ett år etter balansedagen, samt poster som knytter seg til varekretsløpet. Omløpsmidler vurderes til laveste verdi av anskaffelseskost og virkelig verdi.

Fordringer

Kundefordringer og andre fordringer oppføres til pålydende etter fradrag for avsetning til forventet tap. Avsetning til tap gjøres på grunnlag av en individuell vurdering av de enkelte fordringene.



Steen Arena AS

Note 2 Lønnskostnader og ytelser, godtgjørelser til daglig leder, styret og revisor

Selskapet har i 2020 ikke hatt ansatte.

Pensjonsforpliktelser

Selskapet er ikke pliktig til å ha tjenstepensjonsordning etter lov om obligatorisk tjenstepensjon.

Revisor

Kostnadsført revisjonshonorar for 2020 utgjør kr 65 500, herav kr 18 500 for revisjon og kr 47 000 for bistand/rådgivning.

Note 3 Anleggsmidler

	Bygninger og tomter	Driftsløsøre, inventar ol.	Sum
Anskaffelseskost pr. 01.01.20	33 835 819	198 680	34 034 499
+ Tilgang kjøpte driftsmidler	5 680 935	366 516	6 047 451
+ Tilgang overførte driftsmidler	-4 111 207		-4 111 207
= Anskaffelseskost 31.12.20	35 405 547	565 196	35 970 743
Akkumulerte avskrivninger 31.12.20	6 379 983	226 680	6 606 663
= Bokført verdi 31.12.20	29 025 564	338 516	29 364 080
Årets ordinære avskrivninger	810 171	51 700	861 871
Økonomisk levetid	10-50 år	3-10 år	



Steen Arena AS

Note 4 Skatt

Årets skattekostnad	2020	2019
Resultatført skatt på ordinært resultat:		
Betalbar skatt	243 291	167 362
Endring i utsatt skatt	1 492	-39 042
Skattekostnad ordinært resultat	244 783	128 320
Skattepliktig inntekt:		
Ordinært resultat før skatt	786 426	894 774
Permanente forskjeller	1 224	13 500
Endring i midlertidige forskjeller	-6 780	177 462
Avgitt konsernbidrag	-247 272	-325 000
Skattepliktig inntekt	533 598	760 736
Betalbar skatt i balansen:		
Betalbar skatt på årets resultat	171 791	95 861
Betalbar skatt på avgitt konsernbidrag	-54 400	0
Sum betalbar skatt i balansen	117 391	95 861

Skatteeffekten av midlertidige forskjeller som har gitt opphav til utsatt skatt og utsatte skattefordeler, spesifisert på typer av midlertidige forskjeller

	2020	2019	Endring
Varige driftsmidler	4 960 514	4 830 664	-129 849
Gevinst – og tapskonto	492 273	615 342	123 069
Sum	5 452 787	5 446 006	-6 780
Grunnlag for utsatt skatt	5 452 787	5 446 006	-6 780
Utsatt skatt (22 %)	1 199 613	1 198 121	-1 492

Note 5 Avsatt for lite betalbar skatt i 2019

Som følge av en feil i fjorårets avsetning av betalbar skatt er resultatført betalbar skatt NOK 71 500 høyere enn årets beregnede betalbare skatt.



Steen Arena AS

Note 6 Kundefordringer

	2020	2019
Kundefordringer til pålydende	389 656	713 980
Balansført verdi av kundefordringer 31.12	389 656	713 980
Bokførte tap på fordringer fremkommer slik		
Sum resultatførte tap på krav	0	0

Note 7 Gjeld og garantforpliktelser

	2020	2019
Bokført gjeld som er sikret ved pant og lignende		
Pantelån	-24 792 531	-25 000 000
Sum annen langsiktig gjeld	-24 792 531	-25 000 000
Bokført verdi av eiendeler stilt som sikkerhet for bokført gjeld		
Bygninger, tomter	28 809 970	24 154 800
Sum	28 809 970	24 154 800

Note 8 Aksjonærer

Aksjekapitalen i Steen Arena AS pr. 31.12 består av:

	Antall	Pålydende	Bokført
Ordinære aksjer	1 600	1 000,0	1 600 000
Sum	1 600		1 600 000

Eierstruktur

De største aksjonærene i % pr. 31.12 var:

	Ordinære	Eierandel	Stemmeandel
Steen Eiendom AS	1 600	100,0	100,0

Note 9 Egenkapital

	Aksjekapital	Annen egenkapital	Sum egenkapital
Pr. 31.12.2019	1 600 000	5 660 798	7 260 798
Pr 01.01.2020	1 600 000	5 660 798	7 260 798
Årets resultat		541 643	541 643
Utbytte		-300 000	-300 000
Konsernbidrag avgitt		-192 872	-192 872
Pr 31.12.2020	1 600 000	5 709 569	7 309 569






Steen Arena AS

Note 10 Mellomværende med selskap i samme konsern

	2020	2019
Steen Eiendom AS - morselskap		
Langsiktige fordringer	3 432 290	3 414 071
Annen kortsiktig gjeld	0	425 000
Herav skyldig konsernbidrag	0	325 000
Steen Eiendom Entreprenør AS - tilknyttet selskap		
Kundefordringer	80 757	22 126
Leverandørgjeld	0	110 742



Elektronisk signatur

<p><i>Signert av</i></p> <p>Steen, Tormod</p> <p> bankID</p>	<p><i>Dato og tid (UTC+01:00) Amsterdam, Berlin, Bern, Rome, Stockholm, Vienna</i></p> <p>20.09.2021 13.18.28</p> <p><i>Signaturmetode</i></p> <p>Norwegian BankID</p>
<p><i>Signert av</i></p> <p>Steen, Patrick Mobekk</p> <p> bankID</p>	<p><i>Dato og tid (UTC+01:00) Amsterdam, Berlin, Bern, Rome, Stockholm, Vienna</i></p> <p>20.09.2021 15.50.20</p> <p><i>Signaturmetode</i></p> <p>Norwegian BankID</p>
<p><i>Signert av</i></p> <p>Bårdseng, Kent-Inge</p> <p> bankID</p>	<p><i>Dato og tid (UTC+01:00) Amsterdam, Berlin, Bern, Rome, Stockholm, Vienna</i></p> <p>20.09.2021 21.44.04</p> <p><i>Signaturmetode</i></p> <p>Norwegian BankID</p>

Dette dokumentet er signert med elektronisk signatur. En elektronisk signatur er juridisk forpliktende på samme måte som en håndskrevet signatur på papir. Denne siden er lagt til dokumentet for å vise grunnleggende informasjon om signaturen(e), og på de følgende sidene kan du lese dokumentet som er signert. Vedlagt finnes også en PDF med signatordetaljer, og en XML-fil med innholdet i den elektroniske signaturen(e). Vedleggene kan brukes for å verifisere gyldigheten av dokumentets signatur ved behov.