



ÅRSREGNSKAPET FOR REGNSKAPSÅRET 2023 - GENERELL INFORMASJON

Enheten

Organisasjonsnummer: 891 193 742
Organisasjonsform: Aksjeselskap
Foretaksnavn: EBN INVEST AS
Forretningsadresse: Fabritiusalléen 8
0370 OSLO

Regnskapsår

Årsregnskapets periode: 01.01.2023 - 31.12.2023

Konsern

Morselskap i konsern: Nei

Regnskapsregler

Regler for små foretak benyttet: Ja
Benyttet ved utarbeidelsen av årsregnskapet til selskapet: Regnskapslovens alminnelige regler

Årsregnskapet fastsatt av kompetent organ

Bekreftet av representant for selskapet: VIEW PROCURATOR AS
Dato for fastsettelse av årsregnskapet: 11.06.2024

Grunnlag for avgivelse

År 2023: Årsregnskapet er elektronisk innlevert
År 2022: Tall er hentet fra elektronisk innlevert årsregnskap fra 2023

Det er ikke krav til at årsregnskapet m.v. som sendes til Regnskapsregisteret er undertegnet. Kontrollen på at dette er utført ligger hos revisor/enhetens øverste organ. Sikkerheten ivaretas ved at innsender har rolle/rettighet for innsending av årsregnskapet via Altinn, og ved at det bekreftes at årsregnskapet er fastsatt av kompetent organ.

Brønnøysundregistrene, 27.06.2025



Resultatregnskap

Beløp i: NOK	Note	2023	2022
RESULTATREGNSKAP			
Inntekter			
Gevinst ved realisasjon av verdipapirer		17 558	106 895
Utbytte		4 722 350	1 940 702
Verdiøkning markedsbaserte omløpsmidler		-1 589 467	-1 017 012
Renteinntekter		113 020	
Sum inntekter		3 263 461	1 030 585
Kostnader			
Tap ved realisasjon av verdipapirer		2 654	4 603 789
Annen driftskostnad		167 919	103 476
Sum kostnader		170 573	4 707 265
Driftsresultat		3 092 888	-3 676 679
Finansinntekter og finanskostnader			
Annen renteinntekt		34 802	8 318
Annen finansinntekt		20 798	
Sum finansinntekter		55 601	8 318
Annen rentekostnad		10 121	10 473
Sum finanskostnader		10 121	10 473
Netto finans		45 479	-2 155
Ordinært resultat før skattekostnad		3 138 367	-3 678 834
Skattekostnad på resultat	3	29 095	-2 736
Ordinært resultat etter skattekostnad		3 109 272	-3 676 098
Årsresultat		3 109 272	-3 676 098
Årsresultat etter minoritetsinteresser		3 109 272	-3 676 098
Totalresultat		3 109 272	-3 676 098
Overføringer og disponeringer			



Resultatregnskap

Beløp i: NOK	Note	2023	2022
Avsatt til annen egenkapital	4	3 109 272	
Overført fra annen egenkapital			-3 676 098
Sum overføringer og disponeringer		3 109 272	-3 676 098



Balanse

Beløp i: NOK	Note	2023	2022
BALANSE - EIENDELER			
Anleggsmidler			
Immaterielle eiendeler			
Utsatt skattefordel	3	23 679	52 774
Sum immaterielle eiendeler		23 679	52 774
Finansielle anleggsmidler			
Investeringer i tilknyttet selskap	5	4 284 000	5 676 000
Investeringer i aksjer	5, 6	475 463	1 176 446
Andre langsiktige fordringer	7		1 250 000
Sum finansielle anleggsmidler		4 759 463	8 102 446
Sum anleggsmidler		4 783 142	8 155 220
Omløpsmidler			
Varer			
Fordringer			
Andre kortsiktige fordringer		1 775 572	1 014 014
Sum fordringer		1 775 572	1 014 014
Investeringer			
Markedsbaserte aksjer	8	8 053 862	3 261 438
Markedsbaserte obligasjoner og rentebærende fond	8	3 044 835	
Sum investeringer		11 098 697	3 261 438
Bankinnskudd, kontanter og lignende			
Bankinnskudd		1 465 731	3 915 476
Sum bankinnskudd, kontanter og lignende		1 465 731	3 915 476
Sum omløpsmidler		14 340 000	8 190 928
SUM EIENDELER		19 123 142	16 346 148

BALANSE - EGENKAPITAL OG GJELD



Balanse

Beløp i: NOK	Note	2023	2022
Egenkapital			
Innskutt egenkapital			
Aksjekapital	4	1 100 000	1 100 000
Overkurs	4	3 800	3 800
Sum innskutt egenkapital		1 103 800	1 103 800
Opptjent egenkapital			
Annen egenkapital	4	17 971 846	14 862 574
Sum opptjent egenkapital		17 971 846	14 862 574
Sum egenkapital		19 075 646	15 966 374
Sum langsiktig gjeld		0	0
Kortsiktig gjeld			
Leverandørgjeld		20 873	610
Skyldig offentlige avgifter		1	
Gjeld til aksjonærer/eiere	9	26 621	366 895
Annen kortsiktig gjeld	7		12 268
Sum kortsiktig gjeld		47 495	379 774
Sum gjeld		47 495	379 774
SUM EGENKAPITAL OG GJELD		19 123 142	16 346 148



Brønnøysundregistrene

ÅRSREGNSKAP FOR REGNSKAPSÅRET 2023 - GENERELL INFORMASJON

Journalnummer: 2024 509934

Enheten

Organisasjonsnummer: 891 193 742
Organisasjonsform: Aksjeselskap
Foretaksnavn: EBN INVEST AS
Forretningsadresse: Fabritiusalléen 8
0370 OSLO

Regnskapsår

Årsregnskapets periode: 01.01.2023 - 31.12.2023

Konsern

Morselskap i konsern: Nei

Regnskapsregler

Regler for små foretak benyttet: Ja
Benyttet ved utarbeidelsen av
årsregnskapet til selskapet: Regnskapslovens alminnelige regler

Årsregnskapet fastsatt av kompetent organ

Bekreftet av representant for selskapet: VIEW PROCURATOR AS
Dato for fastsettelse av årsregnskapet: 11.06.2024

Revisjon

Årsregnskapet er utarbeidet av ekstern
autorisert regnskapsfører: Ja
Ekstern autorisert regnskapsfører har i
løpet av regnskapsåret bistått ved den
løpende regnskapsføringen eller utført
andre tjenester for selskapet enn å
utarbeide årsregnskapet: Ja

Grunnlag for avgivelse

År 2023: Årsregnskap er elektronisk innlevert.
År 2022: Tall er hentet fra elektronisk innlevert årsregnskap fra 2023.

Det er ikke krav til at årsregnskapet m.v. som sendes til Regnskapsregisteret er undertegnet. Kontrollen på at dette er utført ligger hos revisor/enhetens øverste organ. Sikkerheten ivaretas ved at innsender har rolle/rettighet for innsending av årsregnskapet via Altinn, og ved at det bekreftes at årsregnskapet er fastsatt av kompetent organ.

Brønnøysundregistrene, 22.06.2024

Brønnøysundregistrene
Postadresse: Postboks 900, 8910 Brønnøysund
Telefon: 75 00 75 00
E-post: firmapost@brreg.no Internett: www.brreg.no
Organisasjonsnummer: 974 760 673



Organisasjonsnr: 891 193 742
EBN INVEST AS

RESULTATREGNSKAP

Beløp i: NOK	Note	2023	2022
RESULTATREGNSKAP			
Inntekter			
Gevinst ved realisasjon av verdipapirer		17 558	106 895
Utbytte		4 722 350	1 940 702
Verdiøkning markedsbaserte omløpsmidler		-1 589 467	-1 017 012
Renteinntekter		113 020	
Sum inntekter		3 263 461	1 030 585
Kostnader			
Tap ved realisasjon av verdipapirer		2 654	4 603 789
Annen driftskostnad		167 919	103 476
Sum kostnader		170 573	4 707 265
Driftsresultat		3 092 888	-3 676 679
Finansinntekter og finanskostnader			
Annen renteinntekt		34 802	8 318
Annen finansinntekt		20 798	
Sum finansinntekter		55 601	8 318
Annen rentekostnad		10 121	10 473
Sum finanskostnader		10 121	10 473
Netto finans		45 479	-2 155
Ordinært resultat før skattekostnad			
skattekostnad		3 138 367	-3 678 834
Skattekostnad på resultat	3	29 095	-2 736
Ordinært resultat etter skattekostnad		3 109 272	-3 676 098
Årsresultat		3 109 272	-3 676 098
Årsresultat etter minoritetsinteresser		3 109 272	-3 676 098
Totalresultat		3 109 272	-3 676 098
Overføringer og disponeringer			
Avsatt til annen egenkapital	4	3 109 272	
Overført fra annen egenkapital			-3 676 098
Sum overføringer og disponeringer		3 109 272	-3 676 098





Organisasjonsnr: 891 193 742
EBN INVEST AS

BALANSE

Beløp i: NOK	Note	2023	2022
BALANSE - EIENDELER			
Anleggsmidler			
Immaterielle eiendeler			
Utsatt skattefordel	3	23 679	52 774
Sum immaterielle eiendeler		23 679	52 774
Finansielle anleggsmidler			
Investeringer i tilknyttet selskap	5	4 284 000	5 676 000
Investeringer i aksjer	5, 6	475 463	1 176 446
Andre langsiktige fordringer	7		1 250 000
Sum finansielle anleggsmidler		4 759 463	8 102 446
Sum anleggsmidler		4 783 142	8 155 220
Omløpsmidler			
Varer			
Fordringer			
Andre kortsiktige fordringer		1 775 572	1 014 014
Sum fordringer		1 775 572	1 014 014
Investeringer			
Markedsbaserte aksjer	8	8 053 862	3 261 438
Markedsbaserte obligasjoner og rentebærende fond	8	3 044 835	
Sum investeringer		11 098 697	3 261 438
Bankinnskudd, kontanter og lignende			
Bankinnskudd		1 465 731	3 915 476
Sum bankinnskudd, kontanter og lignende		1 465 731	3 915 476
Sum omløpsmidler		14 340 000	8 190 928
SUM EIENDELER		19 123 142	16 346 148
BALANSE - EGENKAPITAL OG GJELD			
Egenkapital			
Innskutt egenkapital			
Aksjekapital	4	1 100 000	1 100 000



Overkurs	4	3 800	3 800
Sum innskutt egenkapital		1 103 800	1 103 800
Opptjent egenkapital			
Annen egenkapital	4	17 971 846	14 862 574
Sum opptjent egenkapital		17 971 846	14 862 574
Sum egenkapital		19 075 646	15 966 374
Sum langsiktig gjeld		0	0
Kortsiktig gjeld			
Leverandørgjeld		20 873	610
Skyldig offentlige avgifter		1	
Gjeld til aksjonærer/eiere	9	26 621	366 895
Annen kortsiktig gjeld	7		12 268
Sum kortsiktig gjeld		47 495	379 774
Sum gjeld		47 495	379 774
SUM EGENKAPITAL OG GJELD		19 123 142	16 346 148



Organisasjonsnr: 891 193 742
EBN INVEST AS

NOTEOPPLYSNINGER - SELSKAP - alle poster oppgitt i hele tall

Note

Antall årsverk i regnskapsåret
0.00

Sum Beløp

Balanseført verdi 31.12. Varige driftsmidler Immaterielle eiend.

Konsernregnskap

Morselskapet sitt navn

Forretningskontor for morselskapet

Begrunnelse for at datterselskap er utelatt fra konsolideringen

Samlet beløp - tilknyttet selskap Årets Fjorårets

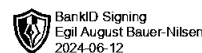
Samlet beløp - foretak i samme konsern Årets Fjorårets

Samlet beløp - foretak i samme konsern Årets Fjorårets

Samlet beløp - felles kontrollert virksomhet Årets Fjorårets

Pantstillelse Beløp

Beholdning av egne aksjer Antall Pålydende Andel av aksjek.



Årsregnskap 2023

Ebn Invest AS

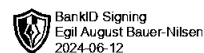
Org.nr.: 891 193 742

Utarbeidet av:

view.
PROCURATOR



Ebn Invest AS

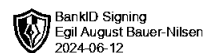


Resultatregnskap

	Note	2023	2022
Driftsinntekter og driftskostnader			
Gevinst ved realisasjon av verdipapirer		17 558	106 895
Utbytte		4 722 350	1 940 702
Verdiøkning markedsbaserte omløpsmidler		-1 589 467	-1 017 012
Renteinntekter		113 020	0
Sum driftsinntekter		3 263 461	1 030 585
Tap ved realisasjon av verdipapirer		2 654	4 603 789
Annen driftskostnad		167 919	103 476
Sum driftskostnader		170 573	4 707 265
Driftsresultat		3 092 888	-3 676 679
Finansinntekter og finanskostnader			
Annen renteinntekt		34 802	8 318
Annen finansinntekt		20 798	0
Sum finansinntekter		55 601	8 318
Annen rentekostnad		10 121	10 473
Sum finanskostnader		10 121	10 473
Finansresultat		45 479	-2 155
Resultat før skattekostnad		3 138 367	-3 678 834
Skattekostnad på resultat	3	29 095	-2 736
Resultat		3 109 272	-3 676 098
Årsresultat		3 109 272	-3 676 098
Overføringer			
Avsatt til annen egenkapital	4	3 109 272	0
Overført fra annen egenkapital		0	3 676 098
Sum overføringer		3 109 272	-3 676 098



Ebn Invest AS

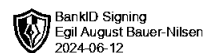


Balanse

	Note	2023	2022
Eiendeler			
Anleggsmidler			
Immaterielle eiendeler			
Utsatt skattefordel	3	23 679	52 774
Sum immaterielle eiendeler		23 679	52 774
Finansielle anleggsmidler			
Investeringer i tilknyttet selskap	5	4 284 000	5 676 000
Investeringer i aksjer	5, 6	475 463	1 176 446
Andre langsiktige fordringer	7	0	1 250 000
Sum finansielle anleggsmidler		4 759 463	8 102 446
Sum anleggsmidler		4 783 142	8 155 220
Omløpsmidler			
Fordringer			
Andre kortsiktige fordringer		1 775 572	1 014 014
Sum fordringer		1 775 572	1 014 014
Investeringer			
Markedsbaserte aksjer og aksjefond	8	8 053 862	3 261 438
Markedsbaserte obligasjoner og rentebærende fond	8	3 044 835	0
Sum investeringer		11 098 697	3 261 438
Bankinnskudd o.l.			
Bankinnskudd		1 465 731	3 915 476
Sum bankinnskudd o.l.		1 465 731	3 915 476
Sum omløpsmidler		14 340 000	8 190 928
Sum eiendeler		19 123 142	16 346 148



Ebn Invest AS



Balanse

	Note	2023	2022
Egenkapital og gjeld			
Egenkapital			
Innskutt egenkapital			
Aksjekapital	4	1 100 000	1 100 000
Overkurs	4	3 800	3 800
Sum innskutt egenkapital		1 103 800	1 103 800
Opptjent egenkapital			
Annen egenkapital	4	17 971 846	14 862 574
Sum opptjent egenkapital		17 971 846	14 862 574
Sum egenkapital		19 075 646	15 966 374
Gjeld			
Kortsiktig gjeld			
Leverandørgjeld		20 873	610
Skyldig offentlige avgifter		1	0
Gjeld til aksjonærer/eiere	9	26 621	366 895
Annen kortsiktig gjeld	7	0	12 268
Sum kortsiktig gjeld		47 495	379 774
Sum gjeld		47 495	379 774
Sum egenkapital og gjeld		19 123 142	16 346 148

Oslo, 11.06.2024
Styret i Ebn Invest AS

Egil August Bauer-Nilsen
styreleder/daglig leder



Ebn Invest AS

Noter

Note 1 Regnskapsprinsipper

Årsregnskapet er satt opp i samsvar med regnskapsloven og god regnskapsskikk for små foretak.

Driftsinntekter og kostnader

Inntektsføring skjer etter opptjeningsprinsippet som normalt vil være leveringstidspunktet for varer og tjenester. Kostnader medtas etter sammenstillingsprinsippet, dvs. at kostnader medtas i samme periode som tilhørende inntekter inntektsføres. Kostnader som ikke kan henføres direkte til inntekter, kostnadsføres når de påløper.

Hovedregel for vurdering og klassifisering av eiendeler og gjeld

Eiendeler bestemt til varig eie eller bruk er klassifisert som anleggsmidler. Andre eiendeler er klassifisert som omløpsmidler. Fordringer som skal tilbakebetales innen ett år er uansett klassifisert som omløpsmidler. Ved klassifisering av kortsiktig og langsiktig gjeld er analoge kriterier lagt til grunn.

Anleggsmidler vurderes til anskaffelseskost, men nedskrives til virkelig verdi når verdifallet forventes å være varig. Anleggsmidler med begrenset økonomisk levetid avskrives planmessig. Langsiktig gjeld balanseføres til nominelt mottatt beløp på etableringstidspunktet.

Omløpsmidler vurderes til laveste av anskaffelseskost og virkelig verdi. Kortsiktig gjeld balanseføres til nominelt mottatt beløp på etableringstidspunktet.

Enkelte poster kan være vurdert etter andre regler. Postene dette gjelder omhandles nedenfor.

Aksjer og andeler i tilknyttet selskap og datterselskap

Investeringer i tilknyttet selskap er vurdert etter kostprismetoden. Tilsvarende gjelder for datterselskap i selskapsregnskapet.

Eierandeler i felles kontrollert virksomhet

Eierandeler i felles kontrollert virksomhet vurderes etter bruttometoden. Andelen av inntekter, kostnader, eiendeler og gjeld innarbeides linje for linje i regnskapet. Tallene spesifiseres pr hovedgruppe i note til regnskapet.

Markedsbaserte finansielle omløpsmidler

Markedsbaserte finansielle omløpsmidler vurderes til virkelig verdi på balansedagen (porteføljepriusippet). Andre finansielle omløpsmidler vurderes til det laveste av gjennomsnittlig anskaffelseskost og virkelig verdi på balansedagen.

Ved realisasjon benyttes FIFO-prinsippet for tilordning av anskaffelseskost.

Fordringer

Kundefordringer og andre fordringer oppføres til pålydende etter fradrag for avsetning til forventet tap. Avsetning til tap gjøres på grunnlag av en individuell vurdering av de enkelte fordringene. I tillegg gjøres det en uspesifisert avsetning for å dekke antatt tap.



Ebn Invest AS

Noter

Skatt

Skattekostnaden i resultatregnskapet omfatter både periodens betalbare skatt og endring i utsatt skatt. Utsatt skatt er beregnet med 22,00 % på grunnlag av de midlertidige forskjeller som eksisterer mellom regnskapsmessige og skattemessige verdier, samt ligningsmessig underskudd til fremføring ved utgangen av regnskapsåret. Skatteøkende og skattereduserende midlertidige forskjeller som reverserer eller kan reversere i samme periode er utlignet og nettoført. Utsatt skatt på merverdier i forbindelse med oppkjøp av datterselskap blir ikke utlignet. Utsatt skattefordel vil kunne være oppført i balansen i den utstrekning fordelene kan anses å kunne anvendes i fremtiden.

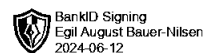
Note 2 Lønnskostnader, antall ansatte, godtgjørelser, lån til ansatte m.m.

Pensjonsforpliktelser

Selskapet har ingen ansatte og er derfor ikke pliktig til å ha tjenstepensjonsordning etter lov om obligatorisk tjenstepensjon.

Revisor

Kostnadsført revisjonshonorar for 2023 utgjør kr 26 250.



BankID Signing
Egil August Bauer-Nilsen
2024-06-12

Ebn Invest AS

Noter

Note 3 Skatt

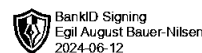
Årets skattekostnad	2023	2022
Resultatført skatt på ordinært resultat:		
Betalbar skatt	0	0
Endring i utsatt skattefordel	29 095	-2 736
Skattekostnad ordinært resultat	29 095	-2 736
Skattepliktig inntekt:		
Resultat før skatt	3 138 367	-3 678 834
Permanente forskjeller	-3 006 116	3 679 407
Anvendelse av fremførbart underskudd	-132 251	-573
Skattepliktig inntekt	0	0
Betalbar skatt i balansen:		
Betalbar skatt på årets resultat	0	0
Sum betalbar skatt i balansen	0	0

Skatteeffekten av midlertidige forskjeller og underskudd til fremføring som har gitt opphav til utsatt skatt og utsatte skattefordeler, spesifisert på typer av midlertidige forskjeller

	2023	2022	Endring
Akkumulert fremførbart underskudd	-107 632	-239 883	-132 251
Grunnlag for utsatt skattefordel	-107 632	-239 883	-132 251
Utsatt skattefordel (22 %)	-23 679	-52 774	-29 095

Note 4 Egenkapital

	Aksjekapital	Overkurs	Annen egenkapital	Sum egenkapital
Egenkapital 1.1.2023	1 100 000	3 800	14 862 574	15 966 374
Årets resultat			3 109 272	3 109 272
Egenkapital 31.12.2023	1 100 000	3 800	17 971 846	19 075 646



Ebn Invest AS

Noter

Note 5 Datterselskap, TS og FKV

	Kontor- kommune	Eier- andel	Anskaffelses kost	Balansført verdi
DS/FKV/TS				
Eldorado Entertainment Group AS			6 956 100	4 284 000
Sum			6 956 100	4 284 000

Note 6 Langsiktige verdipapirer

	Anskaffelses kost	Balansført verdi
Anleggsmidler	475 463	475 463

Note 7 Fordringer og gjeld

Kortsiktig gjeld	2023	2022
Eldorado Entertainment Group AS	1 000 000	0
SIA BK 1 lån	595 030	0
Knut Kvisvik	180 542	0
SUM kortsiktige gjeld	1 775 572	0

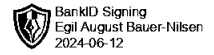
Eldorado Entertainment Group AS (tidligere Eldorado Esport & Entertainment Group AS), kapitalforhøyelse ikke registrert før 2024

SIA BK 1 opprinnelig lån opptatt den 06.01.2023 på EUR 51 146,14. Valutajusteres til balansedagenskurs 31.12.23, samt renteberegnes med 3,5 %

Knut Kvisvik lån NOK 175 000, renteberegnes med 4 %

Langsiktige fordringer	2023	2022
Blanken AS	0	1 250 000
SUM langsiktige fordringer	0	1 250 000

Langsiktig fordring nedbetalt 2023



Ebn Invest AS

Noter

Note 8 Markedsbaserte verdipapirer

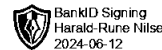
	Markeds verdi	Balanseført verdi
Omløpsmidler	11 098 470	11 098 470

Note 9 Geld til aksjonær

Selskapet har pr 31.12.2023 et lån fra selskapets eneaksjonær på kr 26 621.
Lånet forrentes med den til enhver tid gjeldende skjermingsrente.
Renten for 2023 utgjorde kr 10 121.



berge lundal



Til generalforsamlingen i Ebn Invest AS

Uavhengig revisors beretning for 2023

Konklusjon

Vi har revidert Ebn Invest AS sitt årsregnskap som består av balanse per 31. desember 2023, resultatregnskap for regnskapsåret avsluttet per denne datoen og noter til årsregnskapet, herunder et sammendrag av viktige regnskapsprinsipper.

Etter vår mening

- oppfyller årsregnskapet gjeldende lovkrav, og
- gir årsregnskapet et rettviseende bilde av selskapets finansielle stilling per 31. desember 2023 og av dets resultat for regnskapsåret avsluttet per denne datoen i samsvar med regnskapslovens regler og god regnskapsskikk i Norge.

Grunnlag for konklusjonen

Vi har gjennomført revisjonen i samsvar med de internasjonale revisjonsstandardene International Standards on Auditing (ISA-ene). Våre oppgaver og plikter i henhold til disse standardene er beskrevet nedenfor under Revisors oppgaver og plikter ved revisjon av årsregnskapet. Vi er uavhengige av selskapet slik det kreves i lov, forskrift og International Code of Ethics for Professional Accountants (inkludert internasjonale uavhengighetsstandarder) utstedt av the International Ethics Standards Board for Accountants (IESBA-reglene), og vi har overholdt våre øvrige etiske forpliktelser i samsvar med disse kravene. Innhentet revisjonsbevis er etter vår vurdering tilstrekkelig og hensiktsmessig som grunnlag for vår konklusjon.

Ledelsens ansvar for årsregnskapet

Ledelsen (styret) er ansvarlig for å utarbeide årsregnskapet og for at det gir et rettviseende bilde i samsvar med regnskapslovens regler og god regnskapsskikk i Norge. Ledelsen er også ansvarlig for slik intern kontroll som den finner nødvendig for å kunne utarbeide et årsregnskap som ikke inneholder vesentlig feilinformasjon, verken som følge av misligheter eller utilsiktede feil.

Ved utarbeidelsen av årsregnskapet må ledelsen ta standpunkt til selskapets evne til fortsatt drift og opplyse om forhold av betydning for fortsatt drift. Forutsetningen om fortsatt drift skal legges til grunn for årsregnskapet så lenge det ikke er sannsynlig at virksomheten vil bli avviklet.

berge & lundal revisjonsselskap as
statsautorisert revisor, medlem av Den norske Revisorforeningen
Tordenskiolds gate 8-10, 0160 Oslo, tlf. 22 01 06 00
www.berge-lundal.no | post@berge-lundal.no
Rev.nr./Org.nr. 967 418 064

side 1 av 2



Uavhengig revisors beretning for 2023
Ebn Invest AS

Revisors oppgaver og plikter ved revisjonen av årsregnskapet

Vårt mål er å oppnå betryggende sikkerhet for at årsregnskapet som helhet ikke **inneholder** vesentlig feilinformasjon, verken som følge av misligheter eller utilsiktede feil, og å avgi en revisjonsberetning som inneholder vår konklusjon. Betryggende sikkerhet er en høy grad av sikkerhet, men ingen garanti for at en revisjon utført i samsvar ISA-ene, alltid vil avdekke vesentlig feilinformasjon. Feilinformasjon kan oppstå som følge av misligheter eller utilsiktede feil. Feilinformasjon blir vurdert som vesentlig dersom den enkeltvis eller samlet med rimelighet kan forventes å påvirke økonomiske beslutninger som brukerne foretar basert på årsregnskapet.

For videre beskrivelse av revisors oppgaver og plikter vises det til <https://revisorforeningen.no/revisjonsberetninger>.

Oslo, 11. juni 2024
berge & lundal revisjonsselskap as

*elektronisk signatur

Harald-Rune Nilsen
statsautorisert revisor

side 2 av 2