



## ÅRSREGNSKAPET FOR REGNSKAPSÅRET 2024 - GENERELL INFORMASJON

### Enheten

Organisasjonsnummer: 881 174 782  
Organisasjonsform: Aksjeselskap  
Foretaksnavn: CINDERELLA ECO PRODUCTION AS  
Forretningsadresse: Industriveien 3  
9062 FURUFLATEN

### Regnskapsår

Årsregnskapets periode: 01.01.2024 - 31.12.2024

### Konsern

Morselskap i konsern: Nei

### Regnskapsregler

Regler for små foretak benyttet: Ja  
Benyttet ved utarbeidelsen av årsregnskapet til selskapet: Regnskapslovens alminnelige regler

### Årsregnskapet fastsatt av kompetent organ

Bekreftet av representant for selskapet: Gunhild Sjøvik  
Dato for fastsettelse av årsregnskapet: 20.06.2025

### Grunnlag for avgivelse

År 2024: Årsregnskapet er elektronisk innlevert  
År 2023: Tall er hentet fra elektronisk innlevert årsregnskap fra 2024

*Det er ikke krav til at årsregnskapet m.v. som sendes til Regnskapsregisteret er undertegnet. Kontrollen på at dette er utført ligger hos revisor/enhetens øverste organ. Sikkerheten ivaretas ved at innsender har rolle/rettighet for innsending av årsregnskapet via Altinn, og ved at det bekreftes at årsregnskapet er fastsatt av kompetent organ.*

Brønnøysundregistrene, 23.07.2025



## Resultatregnskap

Beløp i: NOK	Note	2024	2023
<strong>RESULTATREGNSKAP</strong>			
<strong>Inntekter</strong>			
Salgsinntekt	2, 3	152 186 793	102 657 727
Annen driftsinntekt		4 567 289	744 000
<strong>Sum inntekter</strong>		<strong>156 754 083</strong>	<strong>103 401 727</strong>
<strong>Kostnader</strong>			
Varekostnad	3, 4	112 503 964	79 330 848
Lønnskostnad	5	22 446 784	21 971 004
Avskrivning av driftsmidler og immaterielle eiendeler	6	2 040 639	2 060 354
Annen driftskostnad	3, 5	16 940 610	16 924 779
<strong>Sum kostnader</strong>		<strong>153 931 997</strong>	<strong>120 286 986</strong>
<strong>Driftsresultat</strong>		<strong>2 822 086</strong>	<strong>-16 885 259</strong>
<strong>Finansinntekter og finanskostnader</strong>			
Inntekt på investering i tilknyttet selskap	7	400 000	400 000
Renteinntekt fra foretak i samme konsern		203 026	744 756
Annen renteinntekt		90 723	85 953
Annen finansinntekt		6 401 532	5 629 981
<strong>Sum finansinntekter</strong>		<strong>7 095 281</strong>	<strong>6 860 689</strong>
Rentekostnad til foretak i samme konsern		1 076 568	1 320 908
Annen rentekostnad		915	4 974
Annen finanskostnad		6 080 830	7 784 432
<strong>Sum finanskostnader</strong>		<strong>7 158 313</strong>	<strong>9 110 314</strong>
<strong>Netto finans</strong>		<strong>-63 032</strong>	<strong>-2 249 625</strong>
<strong>Resultat før skattekostnad</strong>		<strong>2 759 054</strong>	<strong>-19 134 883</strong>
Skattekostnad på resultat	8	521 632	-4 295 034
<strong>Årsresultat</strong>		<strong>2 237 422</strong>	<strong>-14 839 849</strong>
<strong>Årsresultat etter minoritetsinteresser</strong>		<strong>2 237 422</strong>	<strong>-14 839 849</strong>



## Resultatregnskap

<b>Beløp i: NOK</b>	<b>Note</b>	<b>2024</b>	<b>2023</b>
<b>Totalresultat</b>		<b>2 237 422</b>	<b>-14 839 849</b>
<b>Overføringer og disponeringer</b>			
Avgitt konsernbidrag	9		
Avsatt til annen egenkapital	9	2 237 422	-14 839 849
<b>Sum overføringer og disponeringer</b>		<b>2 237 422</b>	<b>-14 839 849</b>



### Balanse

Beløp i: NOK	Note	2024	2023
<b>BALANSE - EIENDELER</b>			
<b>Anleggsmidler</b>			
<b>Immaterielle eiendeler</b>			
Utvikling	6		
Utsatt skattefordel	8	2 452 723	2 974 355
Goodwill	6		
<b>Sum immaterielle eiendeler</b>		<b>2 452 723</b>	<b>2 974 355</b>
<b>Varige driftsmidler</b>			
Tomter, bygninger o.a. fast eiendom	6	12 612 958	13 059 439
Maskiner og anlegg	6	2 589 938	3 397 438
Skip og flytende installasjoner	6		
Driftsløsøre, inventar o.a. utstyr	6	3 755 711	3 936 998
<b>Sum varige driftsmidler</b>		<b>18 958 607</b>	<b>20 393 875</b>
<b>Finansielle anleggsmidler</b>			
Investering i annet foretak i samme konsern	7		
Investeringer i tilknyttet selskap	7	1 500 000	1 500 000
Investeringer i aksjer og andeler		46 642	46 642
Andre langsiktige fordringer		23 028	33 568
<b>Sum finansielle anleggsmidler</b>		<b>1 569 670</b>	<b>1 580 210</b>
<b>Sum anleggsmidler</b>		<b>22 981 000</b>	<b>24 948 440</b>
<b>Omløpsmidler</b>			
<b>Varer</b>			
<b>Sum varer</b>	4	<b>26 497 874</b>	<b>34 966 310</b>
<b>Fordringer</b>			
Kundefordringer	10		284 453
Andre kortsiktige fordringer		1 806 789	838 959
Konsernfordringer	11, 12	14 644 532	9 576 657
<b>Sum fordringer</b>		<b>16 451 321</b>	<b>10 700 069</b>
<b>Bankinnskudd, kontanter og lignende</b>			
Bankinnskudd, kontanter o.l.	11, 13	831 584	615 957



## Balanse

Beløp i: NOK	Note	2024	2023
Sum bankinnskudd, kontanter og lignende		831 584	615 957
Sum omløpsmidler		43 780 779	46 282 337
<b>SUM EIENDELER</b>		<b>66 761 779</b>	<b>71 230 776</b>

## BALANSE - EGENKAPITAL OG GJELD

### Egenkapital

#### Innskutt egenkapital

Aksjekapital	9, 14	1 725 000	1 725 000
Overkurs	9	6 431 830	6 431 830
Annen innskutt egenkapital	9	4 774 638	4 774 638
<b>Sum innskutt egenkapital</b>		<b>12 931 468</b>	<b>12 931 468</b>

#### Opptjent egenkapital

Annen egenkapital	9	34 099 893	31 862 471
<b>Sum opptjent egenkapital</b>		<b>34 099 893</b>	<b>31 862 471</b>

#### Sum egenkapital

**47 031 361**      **44 793 939**

### Gjeld

#### Langsiktig gjeld

Utsatt skatt	8		
<b>Annen langsiktig gjeld</b>			
Øvrig langsiktig gjeld		129 600	129 600
<b>Sum annen langsiktig gjeld</b>		<b>129 600</b>	<b>129 600</b>

#### Sum langsiktig gjeld

**129 600**      **129 600**

#### Kortsiktig gjeld

Leverandørgjeld		4 126 554	1 034 623
Betalbar skatt	8		
Skyldig offentlige avgifter		824 092	610 523
Kortsiktig konserngjeld	12, 11, 12	11 826 687	22 040 884
Annen kortsiktig gjeld	15	2 823 485	2 621 207



## Balanse

<b>Beløp i: NOK</b>	<b>Note</b>	<b>2024</b>	<b>2023</b>
Sum kortsiktig gjeld		19 600 818	26 307 237
Sum gjeld		19 730 418	26 436 837
<b>SUM EGENKAPITAL OG GJELD</b>		<b>66 761 779</b>	<b>71 230 776</b>



## Brønnøysundregistrene

### ÅRSREGNSKAP FOR REGNSKAPSÅRET 2024 - GENERELL INFORMASJON

Journalnummer: 2025 684060

#### Enheten

Organisasjonsnummer: 881 174 782  
Organisasjonsform: Aksjeselskap  
Foretaksnavn: CINDERELLA ECO PRODUCTION AS  
Forretningsadresse: Industriveien 3  
9062 FURUFLATEN

#### Regnskapsår

Årsregnskapets periode: 01.01.2024 - 31.12.2024

#### Konsern

Morselskap i konsern: Nei

#### Regnskapsregler

Regler for små foretak benyttet: Ja  
Benyttet ved utarbeidelsen av  
årsregnskapet til selskapet: Regnskapslovens alminnelige regler

#### Årsregnskapet fastsatt av kompetent organ

Bekreftet av representant for selskapet: Gunhild Sjøvik  
Dato for fastsettelse av årsregnskapet: 20.06.2025

#### Revisjon

Årsregnskapet er utarbeidet av ekstern  
autorisert regnskapsfører: Ja

#### Grunnlag for avgivelse

År 2024: Årsregnskap er elektronisk innlevert.  
År 2023: Tall er hentet fra elektronisk innlevert årsregnskap fra 2024.

*Det er ikke krav til at årsregnskapet m.v. som sendes til Regnskapsregisteret er undertegnet. Kontrollen på at dette er utført ligger hos revisor/enhetens øverste organ. Sikkerheten ivaretas ved at innsender har rolle/rettighet for innsending av årsregnskapet via Altinn, og ved at det bekreftes at årsregnskapet er fastsatt av kompetent organ.*

Brønnøysundregistrene, 22.07.2025



Organisasjonsnr: 881 174 782  
CINDERELLA ECO PRODUCTION AS

## RESULTATREGNSKAP

Beløp i: NOK	Note	2024	2023
<b>RESULTATREGNSKAP</b>			
<b>Inntekter</b>			
Salgsinntekt		152 186 793	102 657 727
Annen driftsinntekt	2, 3	4 567 289	744 000
<b>Sum inntekter</b>		<b>156 754 083</b>	<b>103 401 727</b>
<b>Kostnader</b>			
Varekostnad	3, 4	112 503 964	79 330 848
Lønnskostnad	5	22 446 784	21 971 004
Avskrivning av driftsmidler og immaterielle eiendeler	6	2 040 639	2 060 354
Annen driftskostnad	3, 5	16 940 610	16 924 779
<b>Sum kostnader</b>		<b>153 931 997</b>	<b>120 286 986</b>
<b>Driftsresultat</b>		<b>2 822 086</b>	<b>-16 885 259</b>
<b>Finansinntekter og finanskostnader</b>			
Inntekt på investering i tilknyttet selskap	7	400 000	400 000
Renteinntekt fra foretak i samme konsern		203 026	744 756
Annen renteinntekt		90 723	85 953
Annen finansinntekt		6 401 532	5 629 981
<b>Sum finansinntekter</b>		<b>7 095 281</b>	<b>6 860 689</b>
Rentekostnad til foretak i samme konsern		1 076 568	1 320 908
Annen rentekostnad		915	4 974
Annen finanskostnad		6 080 830	7 784 432
<b>Sum finanskostnader</b>		<b>7 158 313</b>	<b>9 110 314</b>
<b>Netto finans</b>		<b>-63 032</b>	<b>-2 249 625</b>
<b>Resultat før skattekostnad</b>		<b>2 759 054</b>	<b>-19 134 883</b>
Skattekostnad på resultat	8	521 632	-4 295 034
<b>Årsresultat</b>		<b>2 237 422</b>	<b>-14 839 849</b>
<b>Årsresultat etter minoritetsinteresser</b>		<b>2 237 422</b>	<b>-14 839 849</b>
<b>Totalresultat</b>		<b>2 237 422</b>	<b>-14 839 849</b>
<b>Overføringer og disponeringer</b>			
Avgitt konsernbidrag	9		
Avsatt til annen egenkapital	9	2 237 422	-14 839 849



Sum overføringer og  
disponeringer

2 237 422

-14 839 849



Organisasjonsnr: 881 174 782  
CINDERELLA ECO PRODUCTION AS

## BALANSE

Beløp i: NOK	Note	2024	2023
<b>BALANSE - EIENDELER</b>			
<b>Anleggsmidler</b>			
<b>Immaterielle eiendeler</b>			
Utvikling	6		
Utsatt skattefordel	8	2 452 723	2 974 355
Goodwill	6		
<b>Sum immaterielle eiendeler</b>		<b>2 452 723</b>	<b>2 974 355</b>
<b>Varige driftsmidler</b>			
Tomter, bygninger o.a. fast eiendom	6	12 612 958	13 059 439
Maskiner og anlegg	6	2 589 938	3 397 438
Skip og flytende installasjoner	6		
Driftsløsøre, inventar o. a. utstyr	6	3 755 711	3 936 998
<b>Sum varige driftsmidler</b>		<b>18 958 607</b>	<b>20 393 875</b>
<b>Finansielle anleggsmidler</b>			
Investering i annet foretak i samme konsern	7		
Investeringer i tilknyttet selskap	7	1 500 000	1 500 000
Investeringer i aksjer og andeler		46 642	46 642
Andre langsiktige fordringer		23 028	33 568
<b>Sum finansielle anleggsmidler</b>		<b>1 569 670</b>	<b>1 580 210</b>
<b>Sum anleggsmidler</b>		<b>22 981 000</b>	<b>24 948 440</b>
<b>Omløpsmidler</b>			
<b>Varer</b>			
<b>Sum varer</b>	4	<b>26 497 874</b>	<b>34 966 310</b>
<b>Fordringer</b>			
Kundefordringer	10		284 453
Andre kortsiktige fordringer		1 806 789	838 959
Konsernfordringer	11, 12	14 644 532	9 576 657
<b>Sum fordringer</b>		<b>16 451 321</b>	<b>10 700 069</b>
<b>Bankinnskudd, kontanter og lignende</b>			
Bankinnskudd, kontanter o. l.	11, 13	831 584	615 957
<b>Sum bankinnskudd, kontanter og lignende</b>		<b>831 584</b>	<b>615 957</b>



Sum omløpsmidler		43 780 779	46 282 337
<b>SUM EIENDELER</b>		<b>66 761 779</b>	<b>71 230 776</b>
<b>BALANSE - EGENKAPITAL OG GJELD</b>			
<b>Egenkapital</b>			
<b>Innskutt egenkapital</b>			
Aksjekapital	9, 14	1 725 000	1 725 000
Overkurs	9	6 431 830	6 431 830
Annen innskutt egenkapital	9	4 774 638	4 774 638
<b>Sum innskutt egenkapital</b>		<b>12 931 468</b>	<b>12 931 468</b>
<b>Opptjent egenkapital</b>			
Annen egenkapital	9	34 099 893	31 862 471
<b>Sum opptjent egenkapital</b>		<b>34 099 893</b>	<b>31 862 471</b>
<b>Sum egenkapital</b>		<b>47 031 361</b>	<b>44 793 939</b>
<b>Gjeld</b>			
<b>Langsiktig gjeld</b>			
Utsatt skatt	8		
<b>Annen langsiktig gjeld</b>			
Øvrig langsiktig gjeld		129 600	129 600
<b>Sum annen langsiktig gjeld</b>		<b>129 600</b>	<b>129 600</b>
<b>Sum langsiktig gjeld</b>		<b>129 600</b>	<b>129 600</b>
<b>Kortsiktig gjeld</b>			
Leverandørgjeld		4 126 554	1 034 623
Betalbar skatt	8		
Skyldig offentlige avgifter		824 092	610 523
Kortsiktig konserngjeld	12, 11, 1	11 826 687	22 040 884
Annen kortsiktig gjeld	15	2 823 485	2 621 207
<b>Sum kortsiktig gjeld</b>		<b>19 600 818</b>	<b>26 307 237</b>
<b>Sum gjeld</b>		<b>19 730 418</b>	<b>26 436 837</b>
<b>SUM EGENKAPITAL OG GJELD</b>		<b>66 761 779</b>	<b>71 230 776</b>



Organisasjonsnr: 881 174 782  
CINDERELLA ECO PRODUCTION AS

NOTEOPPLYSNINGER - SELSKAP - alle poster oppgitt i hele tall

## Note

Antall årsverk i regnskapsåret  
35.00

<u>Sum</u>	<u>Beløp</u>
<u>Balanseført verdi 31.12.</u>	<u>Varige driftsmidler Immaterielle eiend.</u>

## Konsernregnskap

Morselskapet sitt navn

Forretningskontor for morselskapet

## Begrunnelse for at datterselskap er utelatt fra konsolideringen

<u>Samlet beløp - tilknyttet selskap</u>	<u>Årets</u>	<u>Fjorårets</u>
--	--------------	------------------

<u>Samlet beløp - foretak i samme konsern</u>	<u>Årets</u>	<u>Fjorårets</u>
---	--------------	------------------

<u>Samlet beløp - foretak i samme konsern</u>	<u>Årets</u>	<u>Fjorårets</u>
---	--------------	------------------

<u>Samlet beløp - felles kontrollert virksomhet</u>	<u>Årets</u>	<u>Fjorårets</u>
---	--------------	------------------

<u>Pantstillelse</u>	<u>Beløp</u>
----------------------	--------------

<u>Beholdning av egne aksjer</u>	<u>Antall</u>	<u>Pålydende</u>	<u>Andel av aksjek.</u>
----------------------------------	---------------	------------------	-------------------------



# Årsregnskap 2024

## Cinderella Eco Production AS

Resultatregnskap  
Balanse  
Noter til regnskapet

Org.nr.: 881 174 782



## Resultatregnskap

Cinderella Eco Production AS

<b>Driftsinntekter og driftskostnader</b>	<b>Note</b>	<b>2024</b>	<b>2023</b>
Salgsinntekt	2, 3	152 186 793	102 657 727
Annen driftsinntekt		4 567 289	744 000
<b>Sum driftsinntekter</b>		<b>156 754 083</b>	<b>103 401 727</b>
Varekostnad	3, 4	112 503 964	79 330 848
Lønnskostnad	5	22 446 784	21 971 004
Avskrivning av driftsmidler og immaterielle eiendeler	6	2 040 639	2 060 354
Annen driftskostnad	3, 5	16 940 610	16 924 779
<b>Sum driftskostnader</b>		<b>153 931 997</b>	<b>120 286 986</b>
<b>Driftsresultat</b>		<b>2 822 086</b>	<b>-16 885 259</b>
<b>Finansinntekter og finanskostnader</b>			
Inntekt på investering i tilknyttet selskap	7	400 000	400 000
Renteinntekt fra foretak i samme konsern		203 026	744 756
Annen renteinntekt		90 723	85 953
Annen finansinntekt		6 401 532	5 629 981
Rentekostnad til foretak i samme konsern		1 076 568	1 320 908
Annen rentekostnad		915	4 974
Annen finanskostnad		6 080 830	7 784 432
<b>Resultat av finansposter</b>		<b>-63 032</b>	<b>-2 249 625</b>
<b>Resultat før skattekostnad</b>		<b>2 759 054</b>	<b>-19 134 883</b>
Skattekostnad på resultat	8	521 632	-4 295 034
<b>Årsresultat</b>		<b>2 237 422</b>	<b>-14 839 849</b>
<b>Overføringer</b>			
Avsatt til annen egenkapital	9	2 237 422	-14 839 849
<b>Sum overføringer</b>		<b>2 237 422</b>	<b>-14 839 849</b>



## Balanse

Cinderella Eco Production AS

Eiendeler	Note	2024	2023
<b>Anleggsmidler</b>			
<b>Immaterielle eiendeler</b>			
Utsatt skattefordel	8	2 452 723	2 974 355
<b>Sum immaterielle eiendeler</b>		<b>2 452 723</b>	<b>2 974 355</b>
<b>Varige driftsmidler</b>			
Tomter, bygninger o.a. fast eiendom	6	12 612 958	13 059 439
Maskiner og anlegg	6	2 589 938	3 397 438
Driftsløsøre, inventar o.a. utstyr	6	3 755 711	3 936 998
<b>Sum varige driftsmidler</b>		<b>18 958 607</b>	<b>20 393 875</b>
<b>Finansielle anleggsmidler</b>			
Investeringer i tilknyttet selskap	7	1 500 000	1 500 000
Investeringer i aksjer og andeler		46 642	46 642
Andre langsiktige fordringer		23 028	33 568
<b>Sum finansielle anleggsmidler</b>		<b>1 569 670</b>	<b>1 580 210</b>
<b>Sum anleggsmidler</b>		<b>22 981 000</b>	<b>24 948 440</b>
<b>Omløpsmidler</b>			
Lager av varer og annen beholdning	4	26 497 874	34 966 310
<b>Fordringer</b>			
Kundefordringer	10	0	284 453
Fordringer på konsernselskap	11, 12	14 644 532	9 576 657
Andre kortsiktige fordringer		1 806 789	838 959
<b>Sum fordringer</b>		<b>16 451 321</b>	<b>10 700 069</b>
<b>Investeringer</b>			
Bankinnskudd, kontanter o.l.	11, 13	831 584	615 957
<b>Sum omløpsmidler</b>		<b>43 780 779</b>	<b>46 282 337</b>
<b>Sum eiendeler</b>		<b>66 761 779</b>	<b>71 230 776</b>



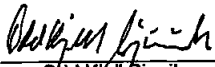
## Balanse


Cinderella Eco Production AS


Egenkapital og gjeld	Note	2024	2023
<b>Innskutt egenkapital</b>			
Aksjekapital	9, 14	1 725 000	1 725 000
Overkurs	9	6 431 830	6 431 830
Annen innskutt egenkapital	9	4 774 638	4 774 638
<b>Sum innskutt egenkapital</b>		<b>12 931 468</b>	<b>12 931 468</b>
<b>Opptjent egenkapital</b>			
Annen egenkapital	9	34 099 893	31 862 471
<b>Sum opptjent egenkapital</b>		<b>34 099 893</b>	<b>31 862 471</b>
<b>Sum egenkapital</b>		<b>47 031 361</b>	<b>44 793 939</b>
<b>Gjeld</b>			
<b>Annen langsiktig gjeld</b>			
Øvrig langsiktig gjeld		129 600	129 600
<b>Sum annen langsiktig gjeld</b>		<b>129 600</b>	<b>129 600</b>
<b>Kortsiktig gjeld</b>			
Leverandørgjeld		4 126 554	1 034 623
Leverandørgjeld konsern	12	253 052	389 056
Skyldig offentlige avgifter		824 092	610 523
Kortsiktig gjeld til konsernselskap	11, 12	11 573 635	21 651 828
Annen kortsiktig gjeld	15	2 823 485	2 621 207
<b>Sum kortsiktig gjeld</b>		<b>19 600 818</b>	<b>26 307 237</b>
<b>Sum gjeld</b>		<b>19 730 418</b>	<b>26 436 837</b>
<b>Sum egenkapital og gjeld</b>		<b>66 761 779</b>	<b>71 230 776</b>

Furuflaten, 20.06.2025

Styret i Cinderella Eco Production AS

  
Odd Kjell Sjøvik  
Styreleder

  
Frode Hansen  
Styremedlem/daglig leder

  
Gunhild Sjøvik  
Styremedlem



## Cinderella Eco Production AS

### Note 1 - Regnskapsprinsipper

Årsregnskapet består av resultatregnskap, balanse og noteopplysninger og er avlagt i samsvar med aksjelov, regnskapslov og god regnskapsskikk i Norge for små foretak. Selskapet er et datterselskap av Cinderella Eco Group AS. Selskapets konsernregnskap kan en få tilgang til ved å henvende seg til Cinderella Eco Group AS, Sjøvikvegen 67, 6476 Midsund.

### Omløpsmidler og kortsiktig gjeld

Omløpsmidler og kortsiktig gjeld omfatter normalt poster som forfaller til betaling innen ett år etter siste dag i regnskapsåret, samt poster som knytter seg til varekretsløpet. Omløpsmidler vurderes til laveste verdi av anskaffelseskost og antatt virkelig verdi (Laveste verdis prinsipp).

### Anleggsmidler og langsiktig gjeld

Anleggsmidler omfatter eiendeler bestemt til varig eie og bruk for virksomheten. Anleggsmidler er vurdert til anskaffelseskost. Varige driftsmidler føres opp i balansen og avskrives over driftsmidlets forventede økonomiske levetid. Varige driftsmidler nedskrives til virkelig verdi ved verdifall som forventes ikke å være av forbigående art. Nedskrivninger blir reversert når grunnlaget for nedskrivningen ikke lenger finne å være til stede.

### Inntektsføring

Inntekter ved salg av varer og tjenester vurderes til virkelig verdi av vederlaget, netto etter fradrag for merverdiavgift, returer, rabatter og andre avslag. Salg av varer resultatføres når selskapet har levert sine produkter til kunden og det ikke er uoppfylte forpliktelser som kan påvirke kundens aksept av leveringen. Levering er ikke foretatt før produktene er sendt til avtalt sted og risiko for tap og ukurans er overført til kunden. Avsetning til forventede garantiarbeider føres som kostnad og avsetning for forpliktelser. Tjenester inntektsføres i takt med utførelsen.

### Valuta

Pengeposter i utenlandsk valuta vurderes etter kursen på valutaen etter kursnoteringen på den siste dagen i regnskapsåret.

### Varer

Varer er vurdert til det laveste av gjennomsnittlig anskaffelseskost og netto salgsverdi (laveste verdis prinsipp).

### Egentilvirkede ferdigvarer og varer i arbeid

Egentilvirkede ferdigvarer og varer i arbeid er vurdert til det laveste av tilvirkningskost og virkelig verdi. Ved beregning av virkelig verdi er salgspris på et framtidig salgstidspunkt fradratt salgskostnader og tilvirkningskostnader som påløper for å bringe varer i arbeid i salgsferdig stand.

### Fordringer

Kundefordringer og andre fordringer føres opp i balansen til pålydende etter fradrag for avsetning til påregnelig tap. Avsetning til påregnelig tap gjøres på grunnlag av en individuell vurdering av de enkelte fordringene. I tillegg gjøres det for øvrige kundefordringer en uspesifisert avsetning for å dekke antatt tap. Andre fordringer er også gjenstand for en tilsvarende vurdering.

### Skatt

Skattekostnaden i resultatregnskapet omfatter periodens betalbare skatt som blir utlignet og forfaller til betaling i neste regnskapsår i tillegg til endring i utsatt skatt. Utsatt skatt er beregnet med skattesatsen ved utgangen av regnskapsåret (22 %) på grunnlag av skattereduserende og skatteøkende midlertidige forskjeller som eksisterer mellom regnskapsmessige og skattemessige verdier. I beregningen er det også medtatt ligningsmessig fremførbart underskudd ved regnskapsårets utgang. Skatteøkende og skattereduserende midlertidige forskjeller som reverseres eller kan reverseres i samme periode er utlignet og nettoført.

### Forskning og utvikling

Selskapets utgifter til forskning og utvikling kostnadsføres løpende



## Cinderella Eco Production AS

### Note 2 Salg

#### Geografisk fordeling:

Norge 100 %

### Note 3 Transaksjoner med nærstående parter

	31.12.2024	31.12.2023
Salg til konsernselskap	156 413 025	101 863 256
<b>Sum salg</b>	<b>156 413 025</b>	<b>101 863 256</b>
Kjøp fra konsernselskap	10 040 926	7 298 128
Kjøp fra tilknyttet selskap	18 225 022	15 004 664
<b>Sum kjøp</b>	<b>28 265 948</b>	<b>22 302 792</b>

### Note 4 Varer

	2024	2023
Råvarer og innkjøpte halvfabrikater/varer for salg	22 227 420	23 834 843
Varer under tilvirkning	3 490 781	4 028 778
Ferdig egentilvirkede varer	929 673	7 252 689
Avsetning for ukurans	-150 000	-150 000
<b>Sum</b>	<b>26 497 874</b>	<b>34 966 310</b>

### Note 5 Lønnskostnader og antall årsverk

Lønnskostnader	2024	2023
Lønninger	20 276 703	19 829 104
Arbeidsgiveravgift	46 582	50 958
Pensjonskostnader	1 510 972	1 369 463
Andre ytelser	612 527	721 479
<b>Sum</b>	<b>22 446 784</b>	<b>21 971 004</b>

Selskapet har i 2024 sysselsatt 35 årsverk mot 37 årsverk i 2023.

#### Pensjonsforpliktelser

Selskapet er pliktig til å ha tjenstepensjonsordning etter lov om obligatorisk tjenstepensjon. Selskapets pensjonsordninger tilfredsstiller kravene i denne lov.



## Cinderella Eco Production AS

### Note 6 Anleggsmidler

	Goodwill	Bygninger og tomter	Maskiner og anlegg	Driftsløsøre, inventar ol.	
Anskaffelseskost pr. 01.01.24	7 311 830	16 500 410	8 065 083	6 772 154	
+ Tilgang kjøpte driftsmidler		150 177	90 600	502 104	
- Avgang i året			417 071	29 950	
= Anskaffelseskost 31.12.24	7 311 830	16 650 587	7 738 612	7 244 308	
Akkumulerte avskrivninger 31.12.24	7 311 830	4 037 631	5 148 674	3 585 098	
= Bokført verdi 31.12.24	0	12 612 957	2 589 938	3 659 211	
Årets ordinære avskrivninger		610 700	777 821	597 318	
Økonomisk levetid	5 år	0-30 år	5-20 år	0-15 år	
			<b>Biler</b>	<b>Forskning og utvikling</b>	<b>Sum</b>
Anskaffelseskost pr. 01.01.24		439 000	48 889	39 137 366	
+ Tilgang kjøpte driftsmidler				742 882	
- Avgang i året				447 021	
= Anskaffelseskost 31.12.24		439 000	48 889	39 433 226	
Akkumulerte avskrivninger 31.12.24		342 500	48 889	20 474 621	
= Bokført verdi 31.12.24		96 500	0	18 958 605	
Årets ordinære avskrivninger		54 800		2 040 639	
Økonomisk levetid		8-10 år	5 år		

### Note 7 Investering i tilknyttet selskap

	Arctic Plast AS
	Tilknyttet selskap
Forretningskontor	Furuflaten
Eierandel	40 %
Andel av stemmeberettiget kapital	40 %
Bokført verdi	1 500 000
Egenkapital pr 31.12	15 696 767
Årsresultat pr 31.12	3 742 419

Investeringen er ført etter kostmetoden. Mottatt utbytte er inntektsført, og utgjør kr 400 000 i 2024.



## Cinderella Eco Production AS

### Note 8 Skatt

<b>Årets skattekostnad</b>	<b>2024</b>	<b>2023</b>
Resultatført skatt på ordinært resultat:		
Betalbar skatt	0	0
Endring i utsatt skattefordel	521 632	-4 295 034
<b>Skattekostnad ordinært resultat</b>	<b>521 632</b>	<b>-4 295 034</b>
Skattepliktig inntekt:		
Resultat før skatt	2 759 054	-19 134 883
Permanente forskjeller	-388 000	-388 000
Endring i midlertidige forskjeller	-19 235	-15 121
Anvendelse av fremførbart underskudd	-2 351 819	0
<b>Skattepliktig inntekt</b>	<b>0</b>	<b>-19 538 004</b>
Betalbar skatt i balansen:		
Betalbar skatt på årets resultat	0	-1 346 693
Betalbar skatt på mottatt konsernbidrag	0	1 346 693
<b>Sum betalbar skatt i balansen</b>	<b>0</b>	<b>0</b>

Skatteeffekten av midlertidige forskjeller og underskudd til fremføring som har gitt opphav til utsatt skatt og utsatte skattefordeler, spesifisert på typer av midlertidige forskjeller

	<b>2024</b>	<b>2023</b>	<b>Endring</b>
Varige driftsmidler	516 112	496 876	-19 236
Varebeholdning	-150 000	-150 000	0
Avsetninger mv	-450 000	-450 000	0
<b>Sum</b>	<b>-83 889</b>	<b>-103 124</b>	<b>-19 235</b>
Akkumulert fremførbart underskudd	-11 064 854	-13 416 673	-2 351 819
<b>Grunnlag for utsatt skattefordel</b>	<b>-11 148 743</b>	<b>-13 519 797</b>	<b>-2 371 054</b>
<b>Utsatt skattefordel (22 %)</b>	<b>-2 452 723</b>	<b>-2 974 355</b>	<b>-521 632</b>

### Note 9 Egenkapital

	<b>Aksjekapital</b>	<b>Overkurs</b>	<b>Annen innskutt egenkapital</b>	<b>Annen egenkapital</b>	<b>Sum egenkapital</b>
Pr 01.01.2024	1 725 000	6 431 830	4 774 638	31 862 471	44 793 939
Årets resultat				2 237 422	2 237 422
<b>Pr 31.12.2024</b>	<b>1 725 000</b>	<b>6 431 830</b>	<b>4 774 638</b>	<b>34 099 893</b>	<b>47 031 361</b>



## Cinderella Eco Production AS

### Note 10 Kundefordringer

	2024	2023
Kundefordringer til pålydende	0	284 453
Avsetning til tap	0	0
<b>Sum</b>	<b>0</b>	<b>284 453</b>

Selskapet benytter kontantstrømsikring, men hadde ingen terminkontrakter pr 31.12.2024

### Note 11 Pantstillelser og garantier

Selskapet er deltaker i konsernkontoordning der morselskapet Cinderella Eco Group AS er toppkontoinnehaver og det selskapet som formelt har alt mellomværende med banken. I tilknytning til denne avtalen er alle deltakende selskaper solidarisk ansvarlige for gjeld til banken. Det var netto gjeld på kr 38 646 796 under denne avtalen pr 31.12.24 og netto gjeld på kr 51 274 242 pr 31.12.23.

	31.12.2024	31.12.2023
Cinderella Eco Production AS sin andel av netto gjeld/innskudd under denne avtalen utgjør	-11 573 635	-21 651 828

Som sikkerhet for konsernkontoordningene er aksjene i Cinderella Eco Production AS pantsatt.

### Note 12 Mellomværende med selskap i samme konsern

Fordringer og gjeld til selskap i samme konsern inngår med følgende beløp i regnskapspostene:

	2024	2023
<b>Fordringer</b>		
Kundefordringer	6 434 981	2 818 525
Andre kortsiktige fordringer konsern (konsernkonto)	0	0
Andre kortsiktige fordringer	8 209 551	636 801
Mottatt konsernbidrag	0	0
<b>Sum</b>	<b>14 644 532</b>	<b>3 455 326</b>
<b>Gjeld</b>		
Annen kortsiktig gjeld konsern (konsernkonto)	11 573 635	21 651 828
Leverandørgjeld	253 052	389 056
Avsatt konsernbidrag	0	0
<b>Sum</b>	<b>11 826 687</b>	<b>22 040 884</b>



## Cinderella Eco Production AS

### Note 13 Bankinnskudd

Av bankinnskudd utgjør kr 831 177 sperret beløp på skattetrekkskonto.

### Note 14 Aksjonærer

Aksjekapitalen i Cinderella Eco Production AS pr. 31.12 består av:

	<b>Antall</b>	<b>Pålydende</b>	<b>Bokført</b>
Ordinære aksjer	1 725	1 000,0	1 725 000
<b>Sum</b>	<b>1 725</b>		<b>1 725 000</b>

### Eierstruktur

De største aksjonærene i % pr. 31.12 var:

	<b>Ordinære</b>	<b>Eierandel</b>
Cinderella Eco Group AS	1 725	100,0

### Note 15 Annen kortsiktig gjeld - garantiavsetning

Det er foretatt en garantiavsetning på kr 450 000 med bakgrunn i garantiansvar som måtte komme i forbindelse med forbrenningstoallet Cinderella. Avsetningen er uendret fra forrige år.



KPMG AS  
Grandtjøera 24C  
N-6415 Molde

Telephone +47 45 40 40 63  
Internet www.kpmg.no  
Enterprise 935 174 627 MVA

Til generalforsamlingen i Cinderella Eco Production AS

## Uavhengig revisors beretning

### Konklusjon

Vi har revidert årsregnskapet for Cinderella Eco Production AS som består av balanse per 31. desember 2024, resultatregnskap for regnskapsåret avsluttet per denne datoen og noter til årsregnskapet, herunder et sammendrag av viktige regnskapsprinsipper.

### Etter vår mening

- oppfyller årsregnskapet gjeldende lovkrav, og
- gir årsregnskapet et rettviseende bilde av selskapets finansielle stilling per 31. desember 2024, og av dets resultater for regnskapsåret avsluttet per denne datoen i samsvar med regnskapslovens regler og god regnskapsskikk i Norge.

### Grunnlag for konklusjonen

Vi har gjennomført revisjonen i samsvar med International Standards on Auditing (ISA-ene). Våre oppgaver og plikter i henhold til disse standardene er beskrevet nedenfor under *Revisors oppgaver og plikter ved revisjonen av årsregnskapet*. Vi er uavhengige av selskapet i samsvar med kravene i relevante lover og forskrifter i Norge og International Code of Ethics for Professional Accountants (inkludert internasjonale uavhengighetsstandarder) utstedt av International Ethics Standards Board for Accountants (IESBA-reglene), og vi har overholdt våre øvrige etiske forpliktelser i samsvar med disse kravene. Innhentet revisjonsbevis er etter vår vurdering tilstrekkelig og hensiktsmessig som grunnlag for vår konklusjon.

### Styrets og daglig leders ansvar for årsregnskapet

Styret og daglig leder (ledelsen) er ansvarlige for å utarbeide årsregnskapet og for at det gir et rettviseende bilde i samsvar med regnskapslovens regler og god regnskapsskikk i Norge. Ledelsen er også ansvarlig for slik internkontroll som den finner nødvendig for å kunne utarbeide et årsregnskap som ikke inneholder vesentlig feilinformasjon, verken som følge av misligheter eller utilsiktede feil.

Ved utarbeidelsen av årsregnskapet må ledelsen ta standpunkt til selskapets evne til fortsatt drift og opplyse om forhold av betydning for fortsatt drift. Forutsetningen om fortsatt drift skal legges til grunn for årsregnskapet så lenge det ikke er sannsynlig at virksomheten vil bli avvirket.

### Revisors oppgaver og plikter ved revisjonen av årsregnskapet

Vårt mål er å oppnå betryggende sikkerhet for at årsregnskapet som helhet ikke inneholder vesentlig feilinformasjon, verken som følge av misligheter eller utilsiktede feil, og å avgi en revisjonsberetning som inneholder vår konklusjon. Betryggende sikkerhet er en høy grad av sikkerhet, men ingen garanti for at en revisjon utført i samsvar med ISA-ene, alltid vil avdekke vesentlig feilinformasjon. Feilinformasjon kan oppstå som følge av misligheter eller utilsiktede feil. Feilinformasjon er å anse som vesentlig dersom den enkeltvis eller samlet med rimelighet kan forventes å påvirke de økonomiske beslutningene som brukerne foretar på grunnlag av årsregnskapet.

© KPMG AS, a Norwegian limited liability company and a member firm of the KPMG global organization of independent member firms affiliated with KPMG International Limited, a private English company limited by guarantee. All rights reserved.

Statistisk sentrale enheter - medlemmer av Den norske Revisorforening

#### Offices in

Oslo	Oslo	Oslo	Oslo
Aix	Ås	Ås	Ås
Averdal	Bergen	Bergen	Bergen
Bolton	Bolton	Bolton	Bolton
Drummen	Drummen	Drummen	Drummen
Everum	Finnsnes	Finnsnes	Finnsnes
Haugesund	Haugesund	Haugesund	Haugesund
Kristiansand	Kristiansand	Kristiansand	Kristiansand
Molde	Molde	Molde	Molde
Sandnessjøen	Sandnessjøen	Sandnessjøen	Sandnessjøen
Sjøvegan	Sjøvegan	Sjøvegan	Sjøvegan
Stjørdal	Stjørdal	Stjørdal	Stjørdal
Stårheim	Stårheim	Stårheim	Stårheim
Tromsø	Tromsø	Tromsø	Tromsø
Tynset	Tynset	Tynset	Tynset
Ullensaker	Ullensaker	Ullensaker	Ullensaker
Ålesund	Ålesund	Ålesund	Ålesund

Publisert i DokumentID: 302574-2024-01-01-881174782-2024-01-01-881174782-2024-01-01-881174782



Som del av en revisjon i samsvar med ISA-ene, utøver vi profesjonelt skjønn og utviser profesjonell skepsis gjennom hele revisjonen. I tillegg:

- identifiserer og vurderer vi risikoen for vesentlig feilinformasjon i regnskapet, enten det skyldes misligheter eller utilsiktede feil. Vi utformer og gjennomfører revisjonshandlinger for å håndtere slike risikoer, og innhenter revisjonsbevis som er tilstrekkelig og hensiktsmessig som grunnlag for vår konklusjon. Risikoen for at vesentlig feilinformasjon som følge av misligheter ikke blir avdekket, er høyere enn for feilinformasjon som skyldes utilsiktede feil, siden misligheter kan innebære samarbeid, forfalskning, bevisste utelatelser, uriktige fremstillinger eller overstyring av internkontroll.
- opparbeider vi oss en forståelse av intern kontroll som er relevant for revisjonen, for å utforme revisjonshandlinger som er hensiktsmessige etter omstendighetene, men ikke for å gi uttrykk for en mening om effektiviteten av selskapets interne kontroll.
- evaluerer vi om de anvendte regnskapsprinsippene er hensiktsmessige og om regnskapsestimatene og tilhørende noteopplysninger utarbeidet av ledelsen er rimelige.
- konkluderer vi på om ledelsens bruk av fortsatt drift-forutsetningen er hensiktsmessig, og basert på innhentede revisjonsbevis, hvorvidt det foreligger vesentlig usikkerhet knyttet til hendelser eller forhold som kan skape tvil av betydning om selskapets evne til fortsatt drift. Dersom vi konkluderer med at det eksisterer vesentlig usikkerhet, kreves det at vi i revisjonsberetningen henleder oppmerksomheten på tilleggsopplysningene i årsregnskapet, eller, dersom slike tilleggsopplysninger ikke er tilstrekkelige, at vi modifierer vår konklusjon. Våre konklusjoner er basert på revisjonsbevis innhentet frem til datoen for revisjonsberetningen. Etterfølgende hendelser eller forhold kan imidlertid medføre at selskapet ikke kan fortsette driften.
- evaluerer vi den samlede presentasjonen, strukturen og innholdet i årsregnskapet, inkludert tilleggsopplysningene, og hvorvidt årsregnskapet gir uttrykk for de underliggende transaksjonene og hendelsene på en måte som gir et rettvisende bilde.

Vi kommuniserer med styret blant annet om det planlagte innholdet i og tidspunkt for revisjonsarbeidet og eventuelle vesentlige funn i revisjonen, herunder vesentlige svakheter i intern kontroll som vi avdekker gjennom revisjonen.

Molde, 20. juni 2025

KPMG AS

Else Berit Hamar  
Statsautorisert revisor  
(elektronisk signert)

Papiret Dokumentnr: 3081V\_25065-PUB1Y-8Y1106\_OHFFD-5/1-F-R



## PENNEO

Signaturene i dette dokumentet er juridisk bindende. Dokument signert med "Penneo" - sikker digital signatur. De signerende parter sin identitet er registrert, og er listet nedenfor.

"Med min signatur bekrefter jeg alle dataer og innholdet i dette dokument."

### Hamar, Else Berit Grønbech

Statsautorisert revisor

Serienummer: no\_bankid:9578-5998-4-2739354

IP: 80.232.xxx.xxx

2025-06-20 11:57:30 UTC



Penneo Dokumentnøkkel: 3Q51V-J5OK5-PU8YY-8YYW6-QH5FD-5ZEF8

Dette dokumentet er signert digitalt via [Penneo.com](https://penneo.com). De signerte dataene er validert ved hjelp av den matematiske hashverdien av det originale dokumentet. All kryptografisk bevisføring er innebygd i denne PDF-en for fremtidig validering.

Dette dokumentet er forseglet med et kvalifisert elektronisk segl. For mer informasjon om Penneos kvalifiserte tillitstjenester, se <https://eudl.penneo.com>.

#### Slik kan du bekrefte at dokumentet er originalt

Når du åpner dokumentet i Adobe Reader, kan du se at det er sertifisert av **Penneo AS**. Dette beviser at innholdet i dokumentet ikke har blitt endret siden tidspunktet for signeringen. Bevis for de individuelle signatørenes digitale signaturer er vedlagt dokumentet.

Du kan bekrefte de kryptografiske bevisene ved hjelp av Penneos validator, <https://penneo.com/validator>, eller andre valideringsverktøy for digitale signaturer.