



ÅRSREGNSKAPET FOR REGNSKAPSÅRET 2020 - GENERELL INFORMASJON

Enheten

Organisasjonsnummer: 990 362 459
Organisasjonsform: Aksjeselskap
Foretaksnavn: ESPAN AS
Forretningsadresse: Bryggeveien 6
3120 NØTTERØY

Regnskapsår

Årsregnskapets periode: 01.01.2020 - 31.12.2020

Konsern

Morselskap i konsern: Nei

Regnskapsregler

Regler for små foretak benyttet: Ja
Benyttet ved utarbeidelsen av årsregnskapet til selskapet: Regnskapslovens alminnelige regler

Årsregnskapet fastsatt av kompetent organ

Bekreftet av representant for selskapet: Niels Espeland
Dato for fastsettelse av årsregnskapet: 15.06.2021

Grunnlag for avgivelse

År 2020: Årsregnskapet er elektronisk innlevert
År 2019: Tall er hentet fra elektronisk innlevert årsregnskap fra 2020

Det er ikke krav til at årsregnskapet m.v. som sendes til Regnskapsregisteret er undertegnet. Kontrollen på at dette er utført ligger hos revisor/enhetens øverste organ. Sikkerheten ivaretas ved at innsender har rolle/rettighet for innsending av årsregnskapet via Altinn, og ved at det bekreftes at årsregnskapet er fastsatt av kompetent organ.

Brønnøysundregistrene, 03.07.2022



Resultatregnskap

| Beløp i: NOK | Note | 2020 | 2019 |
|---|------|------------------|----------------|
| RESULTATREGNSKAP | | | |
| Inntekter | | | |
| Avkastning på finansinvesteringer | 1 | 1 572 922 | 903 445 |
| Sum inntekter | | 1 572 922 | 903 445 |
| Kostnader | | | |
| Negativ avkastning på finansinvesteringer | 1 | | |
| Annen driftskostnad | 2 | 436 957 | 282 705 |
| Sum kostnader | | 436 957 | 282 705 |
| Driftsresultat | | 1 135 965 | 620 740 |
| Finansinntekter og finanskostnader | | | |
| Annen renteinntekt | | 1 353 | 12 376 |
| Annen finansinntekt | 4 | 20 400 | 27 200 |
| Sum finansinntekter | | 21 753 | 39 576 |
| Annen rentekostnad | 2 | | |
| Netto finans | | 21 753 | 39 576 |
| Ordinært resultat før skattekostnad | | 1 157 717 | 660 316 |
| Skattekostnad på ordinært resultat | 3 | | |
| Ordinært resultat etter skattekostnad | | 1 157 717 | 660 316 |
| Årsresultat | | 1 157 717 | 660 316 |
| Årsresultat etter minoritetsinteresser | | 1 157 717 | 660 316 |
| Totalresultat | | 1 157 717 | 660 316 |
| Overføringer og disponeringer | | | |
| Ordinært utbytte | 6 | 800 000 | 2 000 000 |
| Avsatt til annen egenkapital | 6 | 1 157 717 | 660 316 |
| Overført fra overkurs | 6 | -800 000 | -2 000 000 |
| Sum overføringer og disponeringer | | 1 157 717 | 660 316 |



Resultatregnskap

| Beløp i: NOK | Note | 2020 | 2019 |
|---------------------|-------------|-------------|-------------|
|---------------------|-------------|-------------|-------------|



Balanse

| Beløp i: NOK | Note | 2020 | 2019 |
|--|------|-------------------|-------------------|
| BALANSE - EIENDELER | | | |
| Anleggsmidler | | | |
| Immaterielle eiendeler | | | |
| Utsatt skattefordel | 3 | | |
| Finansielle anleggsmidler | | | |
| Investeringer i aksjer og andeler | 4 | 683 233 | 683 233 |
| Sum finansielle anleggsmidler | | 683 233 | 683 233 |
| Sum anleggsmidler | | 683 233 | 683 233 |
| Omløpsmidler | | | |
| Varer | | | |
| Fordringer | | | |
| Andre kortsiktige fordringer | | | 95 200 |
| Sum fordringer | | | 95 200 |
| Investeringer | | | |
| Omløpsaksjer og -aksjefond | 5 | 13 159 696 | 10 789 836 |
| Andeler i deltakerliggende selskaper | 5 | 563 437 | 860 364 |
| Obligasjoner og pengemarkedsfond | 5 | 5 444 124 | 6 124 468 |
| Andre finansielle instrumenter | 5 | 1 456 904 | 1 456 904 |
| Sum investeringer | | 20 624 161 | 19 231 572 |
| Bankinnskudd, kontanter og lignende | | | |
| Bankinnskudd, kontanter o.l. | | 204 880 | 1 123 401 |
| Sum bankinnskudd, kontanter og lignende | | 204 880 | 1 123 401 |
| Sum omløpsmidler | | 20 829 041 | 20 450 173 |
| SUM EIENDELER | | 21 512 274 | 21 133 406 |

BALANSE - EGENKAPITAL OG GJELD



Balanse

| Beløp i: NOK | Note | 2020 | 2019 |
|---------------------------------|------|-------------------|-------------------|
| Egenkapital | | | |
| Innskutt egenkapital | | | |
| Aksjekapital | 6, 7 | 120 000 | 120 000 |
| Overkurs | 6 | 15 412 056 | 16 212 056 |
| Sum innskutt egenkapital | | 15 532 056 | 16 332 056 |
| Opptjent egenkapital | | | |
| Annen egenkapital | 6 | 5 903 399 | 4 745 682 |
| Sum opptjent egenkapital | | 5 903 399 | 4 745 682 |
| Sum egenkapital | | 21 435 455 | 21 077 738 |
| Gjeld | | | |
| Langsiktig gjeld | | | |
| Utsatt skatt | 3 | | |
| Annen langsiktig gjeld | | | |
| Sum langsiktig gjeld | | 0 | 0 |
| Kortsiktig gjeld | | | |
| Leverandørgjeld | | 3 975 | |
| Betalbar skatt | 3 | | |
| Annen kortsiktig gjeld | | 72 844 | 55 668 |
| Sum kortsiktig gjeld | | 76 819 | 55 668 |
| Sum gjeld | | 76 819 | 55 668 |
| SUM EGENKAPITAL OG GJELD | | 21 512 274 | 21 133 406 |



Brønnøysundregistrene

ÅRSREGNSKAP FOR REGNSKAPSÅRET 2020 - GENERELL INFORMASJON

Journalnummer: 2021 607220

Enheten

Organisasjonsnummer: 990 362 459
Organisasjonsform: Aksjeselskap
Foretaksnavn: ESPAN AS
Forretningsadresse: Bryggeveien 6
3120 NØTTERØY

Regnskapsår

Årsregnskapets periode: 01.01.2020 - 31.12.2020

Konsern

Morselskap i konsern: Nei

Regnskapsregler

Regler for små foretak benyttet: Ja
Benyttet ved utarbeidelsen av
årsregnskapet til selskapet: Regnskapslovens alminnelige regler

Årsregnskapet fastsatt av kompetent organ

Bekreftet av representant for selskapet: Niels Espeland
Dato for fastsettelse av årsregnskapet: 15.06.2021

Revisjon

Årsregnskapet er utarbeidet av ekstern
autorisert regnskapsfører: Ja
Ekstern autorisert regnskapsfører har i
løpet av regnskapsåret bistått ved den
løpende regnskapsføringen eller utført
andre tjenester for selskapet enn å
utarbeide årsregnskapet: Ja

Grunnlag for avgivelse

År 2020: Årsregnskap er elektronisk innlevert.
År 2019: Tall er hentet fra elektronisk innlevert årsregnskap fra 2020.

Det er ikke krav til at årsregnskapet m.v. som sendes til Regnskapsregisteret er undertegnet. Kontrollen på at dette er utført ligger hos revisor/enhetens øverste organ. Sikkerheten ivaretas ved at innsender har rolle/rettighet for innsending av årsregnskapet via Altinn, og ved at det bekreftes at årsregnskapet er fastsatt av kompetent organ.

Brønnøysundregistrene, 12.08.2021

Brønnøysundregistrene
Postadresse: Postboks 900, 8910 Brønnøysund
Telefon: 75 00 75 00
E-post: firmapost@brreg.no Internett: www.brreg.no
Organisasjonsnummer: 974 760 673



Organisasjonsnr: 990 362 459
ESPAN AS

RESULTATREGNSKAP

| Beløp i: NOK | Note | 2020 | 2019 |
|---|------|------------------|----------------|
| RESULTATREGNSKAP | | | |
| Inntekter | | | |
| Avkastning på finansinvesteringer | 1 | 1 572 922 | 903 445 |
| Sum inntekter | | 1 572 922 | 903 445 |
| Kostnader | | | |
| Negativ avkastning på finansinvesteringer | 1 | | |
| Annen driftskostnad | 2 | 436 957 | 282 705 |
| Sum kostnader | | 436 957 | 282 705 |
| Driftsresultat | | 1 135 965 | 620 740 |
| Finansinntekter og finanskostnader | | | |
| Annen renteinntekt | | 1 353 | 12 376 |
| Annen finansinntekt | 4 | 20 400 | 27 200 |
| Sum finansinntekter | | 21 753 | 39 576 |
| Annen rentekostnad | 2 | | |
| Netto finans | | 21 753 | 39 576 |
| Ordinært resultat før skattekostnad | | 1 157 717 | 660 316 |
| Skattekostnad på ordinært resultat | 3 | | |
| Ordinært resultat etter skattekostnad | | 1 157 717 | 660 316 |
| Årsresultat | | 1 157 717 | 660 316 |
| Årsresultat etter minoritetsinteresser | | 1 157 717 | 660 316 |
| Totalresultat | | 1 157 717 | 660 316 |
| Overføringer og disponeringer | | | |
| Ordinært utbytte | 6 | 800 000 | 2 000 000 |
| Avsatt til annen egenkapital | 6 | 1 157 717 | 660 316 |
| Overført fra overkurs | 6 | -800 000 | -2 000 000 |
| Sum overføringer og disponeringer | | 1 157 717 | 660 316 |



Organisasjonsnr: 990 362 459
ESPAN AS

BALANSE

| Beløp i: NOK | Note | 2020 | 2019 |
|--|------|-------------------|-------------------|
| BALANSE - EIENDELER | | | |
| Anleggsmidler | | | |
| Immaterielle eiendeler | | | |
| Utsatt skattefordel | 3 | | |
| Finansielle anleggsmidler | | | |
| Investeringer i aksjer og andeler | 4 | 683 233 | 683 233 |
| Sum finansielle anleggsmidler | | 683 233 | 683 233 |
| Sum anleggsmidler | | 683 233 | 683 233 |
| Omløpsmidler | | | |
| Varer | | | |
| Fordringer | | | |
| Andre kortsiktige fordringer | | | 95 200 |
| Sum fordringer | | | 95 200 |
| Investeringer | | | |
| Omløpsaksjer og -aksjefond | 5 | 13 159 696 | 10 789 836 |
| Andeler i deltakerligende selskaper | 5 | 563 437 | 860 364 |
| Obligasjoner og pengemarkedsfond | 5 | 5 444 124 | 6 124 468 |
| Andre finansielle instrumenter | 5 | 1 456 904 | 1 456 904 |
| Sum investeringer | | 20 624 161 | 19 231 572 |
| Bankinnskudd, kontanter og lignende | | | |
| Bankinnskudd, kontanter o. l. | | 204 880 | 1 123 401 |
| Sum bankinnskudd, kontanter og lignende | | 204 880 | 1 123 401 |
| Sum omløpsmidler | | 20 829 041 | 20 450 173 |
| SUM EIENDELER | | 21 512 274 | 21 133 406 |
| BALANSE - EGENKAPITAL OG GJELD | | | |
| Egenkapital | | | |
| Innskutt egenkapital | | | |
| Aksjekapital | 6, 7 | 120 000 | 120 000 |



| | | | |
|---------------------------------|---|-------------------|-------------------|
| Overkurs | 6 | 15 412 056 | 16 212 056 |
| Sum innskutt egenkapital | | 15 532 056 | 16 332 056 |
| Opptjent egenkapital | | | |
| Annen egenkapital | 6 | 5 903 399 | 4 745 682 |
| Sum opptjent egenkapital | | 5 903 399 | 4 745 682 |
| Sum egenkapital | | 21 435 455 | 21 077 738 |
| Gjeld | | | |
| Langsiktig gjeld | | | |
| Utsatt skatt | 3 | | |
| Annen langsiktig gjeld | | | |
| Sum langsiktig gjeld | | 0 | 0 |
| Kortsiktig gjeld | | | |
| Leverandørgjeld | | 3 975 | |
| Betalbar skatt | 3 | | |
| Annen kortsiktig gjeld | | 72 844 | 55 668 |
| Sum kortsiktig gjeld | | 76 819 | 55 668 |
| Sum gjeld | | 76 819 | 55 668 |
| SUM EGENKAPITAL OG GJELD | | 21 512 274 | 21 133 406 |



Organisasjonsnr: 990 362 459
ESPAN AS


NOTEOPPLYSNINGER - SELSKAP - alle poster oppgitt i hele tall


Note


Antall årsverk i regnskapsåret

Virksomheten har hatt følgende antall årsverk:
0.00



 Legally signed by
Niels Espeland
16.06.2021


 Legally signed by
Sigurd Rolf Espeland
17.06.2021

 Legally signed by
Niels Endre Espeland
18.06.2021

Årsregnskap 2020

Espan AS

org. nr. 990 362 459



Utarbeidet av Formuesforvaltning Forretningsførsel AS



Espan AS

RESULTATREGNSKAP 01.01. - 31.12.

| | Note | 2020 | 2019 |
|---|------|------------------|------------------|
| DRIFTSINNEKTER | | | |
| Avkastning på finansinvesteringer | 1 | 1 572 922 | 903 445 |
| SUM DRIFTSINNEKT | | 1 572 922 | 903 445 |
| DRIFTSKOSTNADER | | | |
| Annen driftskostnad | 2 | (436 957) | (282 705) |
| SUM DRIFTSKOSTNAD | | (436 957) | (282 705) |
| DRIFTSRESULTAT | | 1 135 965 | 620 740 |
| FINANSPOSTER | | | |
| Annen renteinntekt | | 1 353 | 12 376 |
| Annen finansinntekt | 4 | 20 400 | 27 200 |
| SUM FINANSPOSTER | | 21 753 | 39 576 |
| ORDINÆRT RESULTAT FØR SKATTEKOSTNAD | | 1 157 717 | 660 316 |
| Skattekostnad på ordinært resultat | 3 | 0 | 0 |
| ÅRSRESULTAT | | 1 157 717 | 660 316 |
| DISPONERING (DEKNING) AV ÅRSRESULTATET | | | |
| Tilleggsutbytte | 6 | 800 000 | 2 000 000 |
| Avsatt til annen egenkapital | 6 | 1 157 717 | 660 316 |
| Overført fra overkurs | 6 | (800 000) | (2 000 000) |
| SUM DISPONERT (DEKKET) | | 1 157 717 | 660 316 |



Espan AS

BALANSE PR. 31.12.

| | Note | 2020 | 2019 |
|--------------------------------------|------|-------------------|-------------------|
| EIENDELER | | | |
| ANLEGGSMIDLER | | | |
| Finansielle anleggsmidler | | | |
| Investeringer i aksjer og andeler | 4 | 683 233 | 683 233 |
| Sum finansielle anleggsmidler | | <u>683 233</u> | <u>683 233</u> |
| SUM ANLEGGSMIDLER | | <u>683 233</u> | <u>683 233</u> |
| OMLØPSMIDLER | | | |
| Fordringer | | | |
| Andre kortsiktige fordringer | | 0 | 95 200 |
| Sum fordringer | | <u>0</u> | <u>95 200</u> |
| Finansielle omløpsmidler | | | |
| Omløpsaksjer og -aksjefond | 5 | 13 159 696 | 10 789 836 |
| Andeler i deltakerligende selskaper | 5 | 563 437 | 860 364 |
| Obligasjoner og pengemarkedsfond | 5 | 5 444 124 | 6 124 468 |
| Andre finansielle instrumenter | 5 | 1 456 904 | 1 456 904 |
| Sum finansielle omløpsmidler | | <u>20 624 161</u> | <u>19 231 572</u> |
| Bankinnskudd, kontanter o.l. | | 204 880 | 1 123 401 |
| SUM OMLØPSMIDLER | | <u>20 829 041</u> | <u>20 450 173</u> |
| SUM EIENDELER | | <u>21 512 274</u> | <u>21 133 406</u> |



Espan AS

BALANSE PR. 31.12.

| | Note | 2020 | 2019 |
|---------------------------------|------|-------------------|-------------------|
| EGENKAPITAL OG GJELD | | | |
| EGENKAPITAL | | | |
| Innskutt egenkapital | | | |
| Aksjekapital | 6, 7 | 120 000 | 120 000 |
| Overkurs | 6 | 15 412 056 | 16 212 056 |
| Sum innskutt egenkapital | | 15 532 056 | 16 332 056 |
| Opptjent egenkapital | | | |
| Annen egenkapital | 6 | 5 903 399 | 4 745 682 |
| Sum opptjent egenkapital | | 5 903 399 | 4 745 682 |
| SUM EGENKAPITAL | | 21 435 455 | 21 077 738 |
| GJELD | | | |
| Kortsiktig gjeld | | | |
| Leverandørgjeld | | 3 975 | 0 |
| Annen kortsiktig gjeld | | 72 844 | 55 668 |
| Sum kortsiktig gjeld | | 76 819 | 55 668 |
| SUM GJELD | | 76 819 | 55 668 |
| SUM EGENKAPITAL OG GJELD | | 21 512 274 | 21 133 406 |

Nøtterøy, 15.06.2021

Niels Espeland
Styrets leder

Sigurd Rolf Espeland
Styremedlem

Niels Endre Espeland
Styremedlem



Espan AS

NOTER TIL ÅRSREGNSKAPET 2020

REGNSKAPSPRINSIPPER

Årsregnskapet er satt opp i samsvar med regnskapsloven og god regnskapsskikk for små foretak.

Eiendeler bestemt til varig eie eller bruk er klassifisert som anleggsmidler. Andre eiendeler er klassifisert som omløpsmidler. Fordringer som skal tilbakebetales innen ett år, er uansett klassifisert som omløpsmidler. Ved klassifisering av kortsiktig og langsiktig gjeld er tilsvarende kriterier lagt til grunn.

Anleggsmidler

Anleggsmidler vurderes til anskaffelseskost, men nedskrives til virkelig verdi når verdifallet forventes ikke å være forbigående. Nedskrivningen reverseres når grunnlaget for nedskrivningen ikke lenger er til stede. Anleggsmidler med begrenset økonomisk levetid avskrives planmessig. Langsiktig gjeld balanseføres til nominelt mottatt beløp på etableringstidspunktet.

Omløpsmidler

Omløpsmidler vurderes til laveste av anskaffelseskost og virkelig verdi. Kortsiktig gjeld balanseføres til nominelt mottatt beløp på etableringstidspunktet.

Investeringer i aksjer, andeler og andre finansielle instrumenter

Kortsiktige plasseringer (aksjer, andeler mv. vurdert som omløpsmidler) vurderes til laveste av anskaffelseskost og virkelig verdi på balansedagen. For verdipapirer som er en del av en veldiversifisert portefølje med innslag av ulike aktivaklasser der porteføljen forvaltes samlet med hensyn på risiko og avkastning, benyttes laveste verdisprinsipp samlet for porteføljen.

Inntektsføring av avkastning på investeringer

Avkastning på investering i aksjer, andeler og andre finansielle instrumenter, samt mottatt utbytte og andre utdelinger, inngår i avkastning på finansinvesteringer under driftsinntekter. Avkastning inkluderer både realiserte og urealiserte resultatførte beløp, renter på obligasjoner og pengemarkedsfond og valutaendringer knyttet til investeringer. Negativ avkastning (resultatførte tap og nedskrivning) kommer til fradrag. Netto negativ avkastning inngår i negativ avkastning på finansinvesteringer under driftskostnader.

Skatt

Skattekostnaden i resultatregnskapet omfatter både periodens betalbare skatt og endring i utsatt skatt. Utsatt skatt/skattefordel er beregnet med 22% på grunnlag av de midlertidige forskjeller som eksisterer mellom regnskapsmessige og skattemessige verdier. Skatteøkende og skattereduserende midlertidige forskjeller som reverseres eller kan reversere i samme periode er utlignet. Utsatt skattefordel er i samsvar med god regnskapsskikk for små foretak unnlatt balanseført.



Espan AS

NOTER TIL ÅRSREGNSKAPET 2020

NOTE 1 SAMMENSLÅTTE POSTER

| Positiv / Negativ avkastning finansinvesteringer | 2020 | 2019 |
|---|------------------|----------------|
| Mottatt utbytte / renter obligasjoner og pengemarkedsfond | 503 735 | 179 751 |
| Realisert gevinst / tap finansinvesteringer | 1 069 187 | 723 694 |
| Sum | 1 572 922 | 903 445 |

NOTE 2 LØNSKOSTNADER, GODTGJØRELSER MM

Selskapet har ingen ansatte. Ingen ledende personer har mottatt ytelser fra selskapet i 2020.

Pensjonsforpliktelser

Selskapet er ikke pliktig til å ha tjenestepensjonsordning etter lov om obligatorisk tjenestepensjon.

Revisor

Kostnadsført revisjonshonorar for 2020 utgjør kr 40 379.



Espan AS

NOTER TIL ÅRSREGNSKAPET 2020

NOTE 3 SKATT

| Årets skattekostnad | 2020 | 2019 |
|--|-------------|-------------|
| Resultatført skatt på ordinært resultat: | | |
| Betalbar skatt | 0 | 0 |
| Endring i utsatt skattefordel | 0 | 0 |
| Skattekostnad ordinært resultat | 0 | 0 |

| | | |
|------------------------------|-----------------|-----------------|
| Skattepliktig inntekt: | | |
| Ordinært resultat før skatt | 1 157 717 | 660 316 |
| Permanente forskjeller | -1 485 692 | -793 196 |
| Skattepliktig inntekt | -327 975 | -132 880 |

| | | |
|--------------------------------------|----------|----------|
| Betalbar skatt i balansen: | | |
| Betalbar skatt på årets resultat | 0 | 0 |
| Sum betalbar skatt i balansen | 0 | 0 |

Skatteeffekten av midlertidige forskjeller og underskudd til fremføring som har gitt opphav til utsatt skatt og utsatte skattefordeler, spesifisert på typer av midlertidige forskjeller

| | 2020 | 2019 | Endring |
|---|-------------|-------------|----------------|
| Andeler | -812 957 | -748 525 | 64 432 |
| Akkumulert fremførbart underskudd | -5 337 154 | -5 009 180 | 327 975 |
| Inngår ikke i beregningen av utsatt skatt | 6 150 111 | 5 757 705 | -392 407 |
| Utsatt skattefordel (22 %) | 0 | 0 | 0 |

I henhold til God regnskapsskikk for små foretak balanseføres ikke utsatt skattefordel.



Espan AS

NOTER TIL ÅRSREGNSKAPET 2020

NOTE 4 LANGSIKTIGE VERDIPAPIRER

| | Anskaffelses kost | Balanseført verdi |
|------------------------|----------------------|----------------------|
| Anleggsmidler | | |
| Kvedfjord fabrikker AS | 683 233 | 683 233 |
| Sum | 683 233 | 683 233 |

NOTE 5 INVESTERINGER I AKSJER, ANDELER OG ANDRE FINANSIELLE INSTRUMENTER

| Investeringer | Anskaffelses kost | Balanseført verdi 31.12.2020 | Virkelig verdi 31.12.2020 | Uinnkalt ansvar*) |
|-------------------------------------|----------------------|------------------------------------|---------------------------------|----------------------|
| Omløpsaksjer og -aksjefond | 13 159 696 | 13 159 696 | 15 814 147 | 4 215 095 |
| Andeler i deltakerlignede selskaper | 563 437 | 563 437 | 1 826 848 | 872 614 |
| Obligasjoner og pengemarkedsfond | 5 444 124 | 5 444 124 | 5 942 850 | 0 |
| Andre finansielle instrumenter | 1 456 904 | 1 456 904 | 2 571 024 | 0 |
| Sum | 20 624 161 | 20 624 161 | 26 154 869 | 5 087 709 |

*) Uinnkalt ansvar er på tidspunktet for avleggelse av regnskapet.

NOTE 6 EGENKAPITAL

| Egenkapital | Aksjekapital | Overkurs | Annen egenkapital | Sum egenkapital |
|-----------------------|----------------|-------------------|----------------------|--------------------|
| Pr. 01.01.2020 | 120 000 | 16 212 056 | 4 745 682 | 21 077 738 |
| Årets resultat | 0 | 0 | 1 157 717 | 1 157 717 |
| Tilleggsutbytte | 0 | -800 000 | 0 | -800 000 |
| Pr. 31.12.2020 | 120 000 | 15 412 056 | 5 903 399 | 21 435 455 |



Espan AS

NOTER TIL ÅRSREGNSKAPET 2020

NOTE 7 ANTALL AKSJER, AKSJEIERE M.V.

Aksjekapitalen i Espan AS pr. 31.12 består av:

| | Antall | Pålydende | Bokført |
|-----------------|---------------|------------------|----------------|
| Ordinære aksjer | 120 | 1 000,0 | 120 000 |
| Sum | 120 | | 120 000 |

Eierstruktur

Aksjonærer i % pr. 31.12:

| | Ordinære | Eierandel | Stemmeandel |
|-----------------------------|-----------------|------------------|--------------------|
| Kristin Espeland | 32 | 26,7 | 26,7 |
| Niels Endre Espeland | 32 | 26,7 | 26,7 |
| Sigurd Rolf Espeland | 32 | 26,7 | 26,7 |
| Niels Espeland | 24 | 20,0 | 20,0 |
| Totalt antall aksjer | 120 | 100,0 | 100,0 |

Aksjer og opsjoner eiet av medlemmer i styret og daglig leder:

| Navn | Verv | Ordinære |
|-----------------------------|---------------|-----------------|
| Niels Espeland | Styrets leder | 24 |
| Sigurd Rolf Espeland | Styremedlem | 32 |
| Niels Endre Espeland | Styremedlem | 32 |
| Totalt antall aksjer | | 88 |



Til generalforsamlingen i Espan AS

Uavhengig revisors beretning

Uttalelse om revisjonen av årsregnskapet

Konklusjon

Vi har revidert Espan AS' årsregnskap som består av balanse per 31. desember 2020, resultatregnskap for regnskapsåret avsluttet per denne datoen og noter til årsregnskapet, herunder et sammendrag av viktige regnskapsprinsipper.

Etter vår mening er det medfølgende årsregnskapet avgitt i samsvar med lov og forskrifter og gir et rettviseende bilde av selskapets finansielle stilling per 31. desember 2020, og av dets resultater for regnskapsåret avsluttet per denne datoen i samsvar med regnskapslovens regler og god regnskapsskikk i Norge.

Grunnlag for konklusjonen

Vi har gjennomført revisjonen i samsvar med lov, forskrift og god revisjonsskikk i Norge, herunder de internasjonale revisjonsstandardene International Standards on Auditing (ISA-ene). Våre oppgaver og plikter i henhold til disse standardene er beskrevet i Revisors oppgaver og plikter ved revisjon av årsregnskapet. Vi er uavhengige av selskapet slik det kreves i lov og forskrift, og har overholdt våre øvrige etiske forpliktelser i samsvar med disse kravene. Etter vår oppfatning er innhentet revisjonsbevis tilstrekkelig og hensiktsmessig som grunnlag for vår konklusjon.

Styrets og daglig leders ansvar for årsregnskapet

Styret og daglig leder (ledelsen) er ansvarlig for å utarbeide årsregnskapet i samsvar med lov og forskrifter, herunder for at det gir et rettviseende bilde i samsvar med regnskapslovens regler og god regnskapsskikk i Norge. Ledelsen er også ansvarlig for slik internkontroll som den finner nødvendig for å kunne utarbeide et årsregnskap som ikke inneholder vesentlig feilinformasjon, verken som følge av misligheter eller utilsiktede feil.

Ved utarbeidelsen av årsregnskapet må ledelsen ta standpunkt til selskapets evne til fortsatt drift og opplyse om forhold av betydning for fortsatt drift. Forutsetningen om fortsatt drift skal legges til grunn for årsregnskapet så lenge det ikke er sannsynlig at virksomheten vil bli avvirket.

Revisors oppgaver og plikter ved revisjonen av årsregnskapet

Vårt mål med revisjonen er å oppnå betryggende sikkerhet for at årsregnskapet som helhet ikke inneholder vesentlig feilinformasjon, verken som følge av misligheter eller utilsiktede feil, og å avgi en revisjonsberetning som inneholder vår konklusjon. Betryggende sikkerhet er en høy grad av sikkerhet, men ingen garanti for at en revisjon utført i samsvar med lov, forskrift og god revisjonsskikk i Norge, herunder ISA-ene, alltid vil avdekke vesentlig feilinformasjon som eksisterer. Feilinformasjon kan oppstå som følge av misligheter eller utilsiktede feil. Feilinformasjon blir vurdert som vesentlig dersom den enkeltvis eller samlet med rimelighet kan forventes å påvirke økonomiske beslutninger som brukerne foretar basert på årsregnskapet.

PricewaterhouseCoopers AS, Tassebekkveien 354, 3160 Stokke, Postboks 211 Sentrum, 0103 Oslo
T: 02316, org. no.: 987 009 713 MVA, www.pwc.no
Statsautoriserte revisorer, medlemmer av Den norske Revisorforening og autorisert regnskapsførerselskap



Uavhengig revisors beretning - Espan AS



For videre beskrivelse av revisors oppgaver og plikter vises det til:
<https://revisorforeningen.no/revisjonsberetninger>

Uttalelse om andre lovmessige krav

Konklusjon om registrering og dokumentasjon

Basert på vår revisjon av årsregnskapet som beskrevet ovenfor, og kontrollhandlinger vi har funnet nødvendig i henhold til internasjonal standard for attestasjonsoppdrag (ISAE) 3000 «Attestasjonsoppdrag som ikke er revisjon eller forenklet revisorkontroll av historisk finansiell informasjon», mener vi at ledelsen har oppfylt sin plikt til å sørge for ordentlig og oversiktlig registrering og dokumentasjon av selskapets regnskapsopplysninger i samsvar med lov og god bokføringsskikk i Norge.

Stokke, 15. juni 2021
PricewaterhouseCoopers AS

Tom Nilsen
Statsautorisert revisor
(elektronisk signert)



 Securely signed with Brevio

Revisjonsberetning

Signers:

| Name | Method | Date |
|-------------|---------------|------------------|
| Nilsen, Tom | BANKID_MOBILE | 2021-06-21 14:16 |

This document package contains:

- Closing page (this page)
- The original document(s)
- The electronic signatures. These are not visible in the document, but are electronically integrated.



This file is sealed with a digital signature.
The seal is a guarantee for the authenticity
of the document.