



ÅRSREGNSKAPET FOR REGNSKAPSÅRET 2024 - GENERELL INFORMASJON

Enheten

Organisasjonsnummer: 927 080 869
Organisasjonsform: Aksjeselskap
Foretaksnavn: CUBERA IX HOLDING AS
Forretningsadresse: c/o Permian AS
Hieronymus Heyerdahls gate 1
0160 OSLO

Regnskapsår

Årsregnskapets periode: 01.01.2024 - 31.12.2024

Konsern

Morselskap i konsern: Nei

Regnskapsregler

Regler for små foretak benyttet: Ja
Benyttet ved utarbeidelsen av årsregnskapet til selskapet: Forenklet IFRS

Årsregnskapet fastsatt av kompetent organ

Bekreftet av representant for selskapet: Axel Høvo Daasvand
Dato for fastsettelse av årsregnskapet: 19.02.2025

Grunnlag for avgivelse

År 2024: Årsregnskapet er elektronisk innlevert
År 2023: Tall er hentet fra elektronisk innlevert årsregnskap fra 2024

Det er ikke krav til at årsregnskapet m.v. som sendes til Regnskapsregisteret er undertegnet. Kontrollen på at dette er utført ligger hos revisor/enhetens øverste organ. Sikkerheten ivaretas ved at innsender har rolle/rettighet for innsending av årsregnskapet via Altinn, og ved at det bekreftes at årsregnskapet er fastsatt av kompetent organ.

Brønnøysundregistrene, 05.06.2025



Resultatregnskap

Beløp i: NOK	Note	2024	2023
RESULTATREGNSKAP			
Inntekter			
Urealisert verdiendring finansielle investeringer	2	171 761 473	69 651 068
Realisert andel av mottatte distribusjoner	2	31 003 166	
Sum inntekter		202 764 639	69 651 068
Kostnader			
Annen driftskostnad	3	438 372	583 063
Sum kostnader		438 372	583 063
Driftsresultat		202 326 268	69 068 005
Finansinntekter og finanskostnader			
Annen renteinntekt		70 548	36 297
Annen finansinntekt	4	6 155 038	11 250 249
Sum finansinntekter		6 225 586	11 286 546
Rentekostnad til foretak i samme konsern	4	10 410 242	15 464 862
Annen finanskostnad	4	19 632 442	35 234 490
Sum finanskostnader		30 042 683	50 699 352
Netto finans		-23 817 097	-39 412 807
Resultat før skattekostnad		178 509 170	29 655 198
Skattekostnad på resultat	5		125 056
Årsresultat		178 509 170	29 530 142
Årsresultat etter minoritetsinteresser		178 509 170	29 530 142
Totalresultat		178 509 170	29 530 142
Overføringer og disponeringer			
Avsatt til fond for vurderingsforskjeller		171 761 473	69 651 068
Udekket tap		6 747 697	
Overført fra annen egenkapital			-40 120 926



Resultatregnskap

Beløp i: NOK	Note	2024	2023
Sum overføringer og disponeringer	6	178 509 170	29 530 142



Balanse

Beløp i: NOK	Note	2024	2023
BALANSE - EIENDELER			
Anleggsmidler			
Immaterielle eiendeler			
Utsatt skattefordel	5		
Finansielle anleggsmidler			
Lån til foretak i samme konsern	4		
Investeringer i aksjer og andeler	2	620 315 995	567 416 282
Sum finansielle anleggsmidler		620 315 995	567 416 282
Sum anleggsmidler		620 315 995	567 416 282
Omløpsmidler			
Varer			
Fordringer			
Andre kortsiktige fordringer		1 022 580	1 064 034
Sum fordringer		1 022 580	1 064 034
Bankinnskudd, kontanter og lignende			
Bankinnskudd, kontanter o.l.		90 211	2 371 974
Sum bankinnskudd, kontanter og lignende		90 211	2 371 974
Sum omløpsmidler		1 112 791	3 436 009
SUM EIENDELER		621 428 786	570 852 291
BALANSE - EGENKAPITAL OG GJELD			
Egenkapital			
Innskutt egenkapital			
Aksjekapital	7, 8	36 000	33 000
Overkurs		211 648 668	87 434 800
Annen innskutt egenkapital		-60 354	-29 510
Sum innskutt egenkapital		211 624 314	87 438 290



Balanse

Beløp i: NOK	Note	2024	2023
Opptjent egenkapital			
Fond for vurderingsforskjeller		462 735 340	290 973 868
Udekket tap		54 055 472	60 803 170
Sum opptjent egenkapital		408 679 868	230 170 698
Sum egenkapital	6	620 304 182	317 608 988
Gjeld			
Langsiktig gjeld			
Annen langsiktig gjeld			
Langsiktig konserngjeld	4	944 583	253 147 195
Sum annen langsiktig gjeld		944 583	253 147 195
Sum langsiktig gjeld		944 583	253 147 195
Kortsiktig gjeld			
Betalbar skatt	5		
Annen kortsiktig gjeld		180 021	96 109
Sum kortsiktig gjeld		180 021	96 109
Sum gjeld		1 124 604	253 243 303
SUM EGENKAPITAL OG GJELD		621 428 786	570 852 291



Brønnøysundregistrene

ÅRSREGNSKAP FOR REGNSKAPSÅRET 2024 - GENERELL INFORMASJON

Journalnummer: 2025 449561

Enheten

Organisasjonsnummer: 927 080 869
Organisasjonsform: Aksjeselskap
Foretaksnavn: CUBERA IX HOLDING AS
Forretningsadresse: c/o Permian AS
Hieronymus Heyerdahls gate 1
0160 OSLO

Regnskapsår

Årsregnskapets periode: 01.01.2024 - 31.12.2024

Konsern

Morselskap i konsern: Nei

Regnskapsregler

Regler for små foretak benyttet: Ja
Benyttet ved utarbeidelsen av
årsregnskapet til selskapet: Forenklet IFRS

Årsregnskapet fastsatt av kompetent organ

Bekreftet av representant for selskapet: Axel Høvo Daasvand
Dato for fastsettelse av årsregnskapet: 19.02.2025

Revisjon

Årsregnskapet er utarbeidet av ekstern
autorisert regnskapsfører: Ja
Ekstern autorisert regnskapsfører har i
løpet av regnskapsåret bistått ved den
løpende regnskapsføringen eller utført
andre tjenester for selskapet enn å
utarbeide årsregnskapet: Ja

Grunnlag for avgivelse

År 2024: Årsregnskap er elektronisk innlevert.
År 2023: Tall er hentet fra elektronisk innlevert årsregnskap fra 2024.

Det er ikke krav til at årsregnskapet m.v. som sendes til Regnskapsregisteret er undertegnet. Kontrollen på at dette er utført ligger hos revisor/enhetens øverste organ. Sikkerheten ivaretas ved at innsender har rolle/rettighet for innsending av årsregnskapet via Altinn, og ved at det bekreftes at årsregnskapet er fastsatt av kompetent organ.

Brønnøysundregistrene, 03.06.2025

Brønnøysundregistrene
Postadresse: Postboks 900, 8910 Brønnøysund
Telefon: 75 00 75 00
E-post: firmapost@brreg.no Internett: www.brreg.no
Organisasjonsnummer: 974 760 673



Organisasjonsnr: 927 080 869
CUBERA IX HOLDING AS

RESULTATREGNSKAP

Beløp i: NOK	Note	2024	2023
RESULTATREGNSKAP			
Inntekter			
Urealisert verdiendring finansielle investeringer	2	171 761 473	69 651 068
Realisert andel av mottatte distribusjoner	2	31 003 166	
Sum inntekter		202 764 639	69 651 068
Kostnader			
Annen driftskostnad	3	438 372	583 063
Sum kostnader		438 372	583 063
Driftsresultat		202 326 268	69 068 005
Finansinntekter og finanskostnader			
Annen renteinntekt		70 548	36 297
Annen finansinntekt	4	6 155 038	11 250 249
Sum finansinntekter		6 225 586	11 286 546
Rentekostnad til foretak i samme konsern	4	10 410 242	15 464 862
Annen finanskostnad	4	19 632 442	35 234 490
Sum finanskostnader		30 042 683	50 699 352
Netto finans		-23 817 097	-39 412 807
Resultat før skattekostnad		178 509 170	29 655 198
Skattekostnad på resultat	5		125 056
Årsresultat		178 509 170	29 530 142
Årsresultat etter minoritetsinteresser		178 509 170	29 530 142
Totalresultat		178 509 170	29 530 142
Overføringer og disponeringer			
Avsatt til fond for vurderingsforskjeller		171 761 473	69 651 068
Udekket tap		6 747 697	
Overført fra annen egenkapital			-40 120 926
Sum overføringer og disponeringer	6	178 509 170	29 530 142



Organisasjonsnr: 927 080 869
CUBERA IX HOLDING AS

BALANSE

Beløp i: NOK	Note	2024	2023
--------------	------	------	------

BALANSE - EIENDELER

Anleggsmidler

Immaterielle eiendeler

Utsatt skattefordel 5

Finansielle anleggsmidler

Lån til foretak i samme
konsern 4

Investeringer i aksjer og
andeler 2

620 315 995	567 416 282
-------------	-------------

Sum finansielle anleggsmidler	620 315 995	567 416 282
--	--------------------	--------------------

Sum anleggsmidler	620 315 995	567 416 282
--------------------------	--------------------	--------------------

Omløpsmidler

Varer

Fordringer

Andre kortsiktige
fordringer

1 022 580	1 064 034
-----------	-----------

Sum fordringer	1 022 580	1 064 034
-----------------------	------------------	------------------

Bankinnskudd, kontanter og lignende

Bankinnskudd, kontanter o.
l.

90 211	2 371 974
--------	-----------

Sum bankinnskudd, kontanter og lignende	90 211	2 371 974
--	---------------	------------------

Sum omløpsmidler	1 112 791	3 436 009
-------------------------	------------------	------------------

SUM EIENDELER	621 428 786	570 852 291
----------------------	--------------------	--------------------

BALANSE - EGENKAPITAL OG GJELD

Egenkapital

Innskutt egenkapital

Aksjekapital 7, 8

36 000	33 000
--------	--------

Overkurs 211 648 668	87 434 800
----------------------	------------

Annen innskutt egenkapital -60 354	-29 510
------------------------------------	---------

Sum innskutt egenkapital	211 624 314	87 438 290
---------------------------------	--------------------	-------------------

Opptjent egenkapital

Fond for

vurderingsforskjeller

462 735 340	290 973 868
-------------	-------------

Udekket tap 54 055 472	60 803 170
------------------------	------------



Sum opptjent egenkapital		408 679 868	230 170 698
Sum egenkapital	6	620 304 182	317 608 988
Gjeld			
Langsiktig gjeld			
Annen langsiktig gjeld			
Langsiktig konserngjeld	4	944 583	253 147 195
Sum annen langsiktig gjeld		944 583	253 147 195
Sum langsiktig gjeld		944 583	253 147 195
Kortsiktig gjeld			
Betalbar skatt	5		
Annen kortsiktig gjeld		180 021	96 109
Sum kortsiktig gjeld		180 021	96 109
Sum gjeld		1 124 604	253 243 303
SUM EGENKAPITAL OG GJELD		621 428 786	570 852 291



Organisasjonsnr: 927 080 869
CUBERA IX HOLDING AS

NOTEOPPLYSNINGER - SELSKAP - alle poster oppgitt i hele tall

Note
3

Antall årsverk i regnskapsåret
0.00

Sum Beløp

Balanseført verdi 31.12. Varige driftsmidler Immaterielle eiend.

Konsernregnskap

Morselskapet sitt navn

Forretningskontor for morselskapet

Begrunnelse for at datterselskap er utelatt fra konsolideringen

Samlet beløp - tilknyttet selskap Årets Fjorårets

Samlet beløp - foretak i samme konsern Årets Fjorårets

Samlet beløp - foretak i samme konsern Årets Fjorårets

Samlet beløp - felles kontrollert virksomhet Årets Fjorårets

Pantstillelse Beløp

Beholdning av egne aksjer Antall Pålydende Andel av aksjek.



Shape the future
with confidence

Statsautoriserte revisorer
Ernst & Young AS

Stortorvet 7, 0155 Oslo
Postboks 1156 Sentrum, 0107 Oslo

Foretaksregisteret: NO 976 389 387 MVA
Tlf: +47 24 00 24 00

www.ey.no
Medlemmer av Den norske Revisorforening

Til generalforsamlingen i Cubera IX Holding AS

UAVHENGIG REVISORS BERETNING

Konklusjon

Vi har revidert årsregnskapet for Cubera IX Holding AS som består av oppstilling over finansiell stilling per 31. desember 2024, oppstilling over totalresultat og kontantstrømoppstilling for regnskapsåret avsluttet per denne datoen og noter til årsregnskapet, herunder et sammendrag av viktige regnskapsprinsipper.

Etter vår mening

- oppfyller årsregnskapet gjeldende lovkrav, og
- gir årsregnskapet et rettviseende bilde av selskapets finansielle stilling per 31. desember 2024 og av dets resultater og kontantstrømmer for regnskapsåret avsluttet per denne datoen i samsvar forenklet anvendelse av internasjonale regnskapsstandarder etter regnskapsloven § 3-9.

Grunnlag for konklusjon

Vi har gjennomført revisjonen i samsvar med International Standards on Auditing (ISA-ene). Våre oppgaver og plikter i henhold til disse standardene er beskrevet nedenfor under *Revisors oppgaver og plikter ved revisjonen av årsregnskapet*. Vi er uavhengige av selskapet i samsvar med kravene i relevante lover og forskrifter i Norge og *International Code of Ethics for Professional Accountants* (inkludert internasjonale uavhengighetsstandarder) utstedt av International Ethics Standards Board for Accountants (IESBA-reglene), og vi har overholdt våre øvrige etiske forpliktelser i samsvar med disse kravene. Innhentet revisjonsbevis er etter vår vurdering tilstrekkelig og hensiktsmessig som grunnlag for vår konklusjon.

Øvrig informasjon

Styret (ledelsen) er ansvarlige for informasjonen i årsberetningen. Vår konklusjon om årsregnskapet ovenfor dekker ikke informasjonen i årsberetningen.

I forbindelse med revisjonen av årsregnskapet er det vår oppgave å lese årsberetningen. Formålet er å vurdere hvorvidt det foreligger vesentlig inkonsistens mellom årsberetningen og årsregnskapet og den kunnskap vi har opparbeidet oss under revisjonen av årsregnskapet, eller hvorvidt informasjon i årsberetningen ellers fremstår som vesentlig feil. Vi har plikt til å rapportere dersom årsberetningen fremstår som vesentlig feil. Vi har ingenting å rapportere i så henseende.

Basert på kunnskapen vi har opparbeidet oss i revisjonen, mener vi at årsberetningen

- er konsistent med årsregnskapet og
- inneholder de opplysninger som skal gis i henhold til gjeldende lovkrav.

Ledelsens ansvar for årsregnskapet

Ledelsen er ansvarlig for å utarbeide årsregnskapet og for at det gir et rettviseende bilde i samsvar med forenklet anvendelse av internasjonale regnskapsstandarder etter regnskapsloven § 3-9. Ledelsen er også ansvarlig for slik intern kontroll som den finner nødvendig for å kunne utarbeide et årsregnskap som ikke inneholder vesentlig feilinformasjon, verken som følge av misligheter eller utsiktede feil.

Ved utarbeidelsen av årsregnskapet må ledelsen ta standpunkt til selskapets evne til fortsatt drift og opplyse om forhold av betydning for fortsatt drift. Forutsetningen om fortsatt drift skal legges til grunn for



**Shape the future
with confidence**

årsregnskapet med mindre ledelsen enten har til hensikt å avvikle selskapet eller virksomheten, eller ikke har noe annet realistisk alternativ.

Revisors oppgaver og plikter ved revisjonen av årsregnskapet

Vårt mål er å oppnå betryggende sikkerhet for at årsregnskapet som helhet ikke inneholder vesentlig feilinformasjon, verken som følge av misligheter eller utilsiktede feil, og å avgjøre en revisjonsberetning som inneholder vår konklusjon. Betyggende sikkerhet er en høy grad av sikkerhet, men ingen garanti for at en revisjon utført i samsvar med ISA-ene, alltid vil avdekke vesentlig feilinformasjon. Feilinformasjon kan oppstå som følge av misligheter eller utilsiktede feil. Feilinformasjonen er å anse som vesentlig dersom den enkeltvis eller samlet med rimelighet kan forventes å påvirke de økonomiske beslutningene som brukerne foretar, på grunnlag av årsregnskapet.

Som del av en revisjon i samsvar med ISA-ene, utøver vi profesjonelt skjønn og utviser profesjonell skepsis gjennom hele revisjonen. I tillegg:

- identifiserer og vurderer vi risikoen for vesentlig feilinformasjon i årsregnskapet, enten det skyldes misligheter eller utilsiktede feil. Vi utformer og gjennomfører revisjonshandlinger for å håndtere slike risikoer, og innhenter revisjonsbevis som er tilstrekkelig og hensiktsmessig som grunnlag for vår konklusjon. Risikoen for at vesentlig feilinformasjon som følge av misligheter ikke blir avdekket, er høyere enn for feilinformasjon som skyldes utilsiktede feil, siden misligheter kan innebære samarbeid, forfalskning, bevisste utelatelser, uriktige fremstillinger eller overstyring av intern kontroll.
- opparbeider vi oss en forståelse av intern kontroll som er relevant for revisjonen, for å utforme revisjonshandlinger som er hensiktsmessige etter omstendighetene, men ikke for å gi uttrykk for en mening om effektiviteten av selskapets interne kontroll.
- evaluerer vi om de anvendte regnskapsprinsippene er hensiktsmessige og om regnskapsestimaterne og tilhørende noteopplysninger utarbeidet av ledelsen er rimelige.
- konkluderer vi på om ledelsens bruk av fortsatt drift-forutsetningen er hensiktsmessig, og, basert på innhentede revisjonsbevis, hvorvidt det foreligger vesentlig usikkerhet knyttet til hendelser eller forhold som kan skape tvil av betydning om selskapets evne til fortsatt drift. Dersom vi konkluderer med at det eksisterer vesentlig usikkerhet, kreves det at vi i revisjonsberetningen henleder oppmerksomheten på tilleggsopplysningene i årsregnskapet, eller, dersom slike tilleggsopplysninger ikke er tilstrekkelige, at vi modifierer vår konklusjon. Våre konklusjoner er basert på revisjonsbevis innhentet frem til datoen for revisjonsberetningen. Etterfølgende hendelser eller forhold kan imidlertid medføre at selskapet ikke kan fortsette driften.
- evaluerer vi den samlede presentasjonen, strukturen og innholdet i årsregnskapet, inkludert tilleggsopplysningene, og hvorvidt årsregnskapet gir uttrykk for de underliggende transaksjonene og hendelsene på en måte som gir et rettviseende bilde.

Vi kommuniserer med styret blant annet om det planlagte innholdet i og tidspunkt for revisjonsarbeidet og eventuelle vesentlige funn i revisjonen, herunder vesentlige svakheter i intern kontroll som vi avdekker gjennom revisjonen.

Oslo, 19. februar 2025
ERNST & YOUNG AS

Revisjonsberetningen er signert elektronisk

Tore Sørli
statsautorisert revisor

Uavhengig revisors beretning - Cubera Ix Holding AS 2024

A member firm of Ernst & Young Global Limited

Penneo document key: IPX3P-B8MMV-MVHJ1-M056C-J8E8Q-J8UY2



PENNEO

The signatures in this document are legally binding. The document is signed using Penneo™ secure digital signature. The identity of the signers has been recorded, and are listed below.

"By my signature I confirm all dates and content in this document."

Sørli, Tore

Statsautorisert revisor

On behalf of: Ernst & Young AS

Serial number: no_bankid:9578-5995-4-774812

IP: 147.161.xxx.xxx

2025-02-19 11:13:30 UTC



Penneo document key: IPX3P-B8MMV-MVHJ1-M056C-J8E8Q-J8UY2

This document is digitally signed using **Penneo.com**. The signed data are validated by the computed hash value of the original document. All cryptographic evidence is embedded within this PDF for future validation.

The document is sealed with a Qualified Electronic Seal using a certificate and timestamp from a Qualified Trust Service Provider.

How to verify the integrity of this document

When you open the document in Adobe Reader, you should see that the document is certified by **Penneo A/S**. This proves that the contents of the document have not been modified since the time of signing. Evidence of the individual signers' digital signatures is attached to the document.

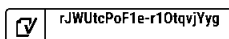
You can verify the cryptographic evidence using the Penneo validator, <https://penneo.com/validator>, or other signature validation tools.



Årsregnskap 2024 Cubera IX Holding AS

Styrets årsberetning
Oppstilling over totalresultat
Oppstilling over finansiell stilling
Kontantstrømoppstilling
Noter til årsregnskapet

Org.nr.: 927 080 869





Styrets årsberetning

Virksomhetens art

Cubera IX Holding AS ("Selskapet") er et selskap der virksomheten omfatter investering i aksjer og andre finansielle instrumenter eller andeler. Selskapet er lokalisert i Oslo kommune.

Fortsatt drift

I samsvar med regnskapslovens § 3-3a bekreftes det at forutsetningen om fortsatt drift er til stede og at denne forutsetningen er lagt til grunn ved utarbeidelsen av regnskapet.

Redegjørelse for årsregnskapet

Styret mener at årsregnskapet gir et rettviseende bilde av selskapets eiendeler og gjeld, samt finansielle stilling og resultat.

Selskapets resultat før skatt er 178,5 mill. NOK. Driftsinntektene består dels av urealisert verdiøkning på finansielle investeringer, og dels av realisert og inntektsført andel av distribusjoner. Dette gjør at selskapet har et positivt resultat i 2024.

Styret mener at selskapets egenkapital og likviditet er tilfredsstillende. Egenkapitalandelen er pr 31.12.2024 på 100 %, mot 56 % pr 31.12.2023. Selskapets investeringer er i sin helhet finansiert ved hjelp av egenkapital og langsiktig lån, og arbeidskapitalen er positiv.

Styret kjenner ikke til noen forhold av viktighet for å bedømme selskapets stilling og resultat som ikke fremgår av regnskapet og balansen med noter. Det er heller ikke etter regnskapsårets utgang inntrådt forhold som etter styrets syn har betydning ved bedømmelse av regnskapet.

Finansiell risiko

Overordnet målsetting og strategi

Selskapet er eksponert for finansiell risiko knyttet til investeringer i fond. Målsettingen er å avdempe den finansielle risikoen i størst mulig grad. Som fondsinvestor har Selskapet liten eller ingen påvirkning på forvaltningen av de underliggende porteføljeselskapene i de respektive private equity-fond hvor man holder andeler. Den viktigste risikostyringen ligger derfor i investeringsprosessen hvor Selskapet har fokus på å bygge en diversifisert portefølje på geografi, industri og i forhold til valuta. Dette reduserer den overordnede risikoen i selskapet.

Markedsrisiko

Selskapet er eksponert for endring i valutakurser, spesielt EUR. Selskapet vil være påvirket av utviklingen i de underliggende investeringene i fondene som det er investert i.

Kredittrisiko

Selskapet er normalt ikke eksponert for kredittrisiko

Likviditetsrisiko

Selskapet vurderer likviditeten i selskapet som god. Kortsiktig likviditetsbehov styres ved lån innad i konsernet, samt tett oppfølging gjennom jevnlig likviditetsrapportering.

Arbeidsmiljø, likestilling og diskriminering

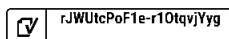
Selskapet har ikke ansatte. Styret har ikke funnet det nødvendig å iverksette spesielle tiltak med hensyn til arbeidsmiljø, likestilling og diskriminering.

Miljørapportering

Selskapet driver ikke virksomhet som forurenser det ytre miljøet.

Forsikring for styrets medlemmer og daglig leder

Det er ikke tegnet forsikring for styrets medlemmer og daglig leder for deres mulige ansvar overfor foretaket og tredjepersoner.





Forsknings- og utviklingsaktiviteter

Selskapet har ikke hatt forsknings- og utviklingsaktiviteter i 2024

Årsresultat og overføringer til egenkapital

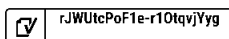
I 2024 hadde selskapet et resultat etter skatt på kr 178 509 170 som foreslås overført til egenkapital:

Overføringer:	Beløp
Avsatt til fond for vurderingsforskjeller	171 761 473
Overført til udekket tap	6 747 697
Sum overføringer	178 509 170

Oslo, 13.02.2025
Styret i Cubera IX Holding AS

Axel Høvo Daasvand
styreleder

Bjørn Radoslav Vedahl
styremedlem





Oppstilling over totalresultat

Cubera IX Holding AS

Driftsinntekter og driftskostnader	Note	2024	2023
Driftsinntekter			
Urealisert verdiendring finansielle investeringer	2	171 761 473	69 651 068
Realisert andel av mottatte distribusjoner	2	31 003 166	0
Sum driftsinntekter		202 764 639	69 651 068
Driftskostnader			
Annen driftskostnad	3	-438 372	-583 063
Sum driftskostnader		-438 372	-583 063
Driftsresultat		202 326 268	69 068 005
Finansinntekter og finanskostnader			
Annen renteinntekt		70 548	36 297
Annen finansinntekt	4	6 155 038	11 250 249
Rentekostnad til foretak i samme konsern	4	-10 410 242	-15 464 862
Annen finanskostnad	4	-19 632 442	-35 234 490
Resultat av finansposter		-23 817 097	-39 412 807
Resultat før skattekostnad		178 509 170	29 655 198
Skattekostnad på resultat	5	0	-125 056
Resultat		178 509 170	29 530 142
Årsresultat		178 509 170	29 530 142
Øvrige resultatelementer		0	0
Totalresultat		178 509 170	29 530 142
Overføringer			
Avsatt til fond for vurderingsforskjeller		171 761 473	69 651 068
Overført til udekket tap		6 747 697	0
Overført fra annen egenkapital		0	-40 120 926
Sum overføringer	6	178 509 170	29 530 142



Oppstilling over finansiell stilling

Cubera IX Holding AS

Eiendeler	Note	31.12.2024	31.12.2023
Anleggsmidler			
Finansielle anleggsmidler			
Investeringer i aksjer og andeler	2	620 315 995	567 416 282
Sum finansielle anleggsmidler		620 315 995	567 416 282
Sum anleggsmidler		620 315 995	567 416 282
Omløpsmidler			
Fordringer			
Andre kortsiktige fordringer		1 022 580	1 064 034
Sum fordringer		1 022 580	1 064 034
Likvider			
Bankinnskudd, kontanter o.l.		90 211	2 371 974
Sum likvider		90 211	2 371 974
Sum omløpsmidler		1 112 791	3 436 009
Sum eiendeler		621 428 786	570 852 291



Oppstilling over finansiell stilling

Cubera IX Holding AS

Egenkapital og gjeld	Note	31.12.2024	31.12.2023
Egenkapital			
Innskutt egenkapital			
Aksjekapital	7, 8	36 000	33 000
Overkurs		211 648 668	87 434 800
Annen innskutt egenkapital		-60 354	-29 510
Sum innskutt egenkapital		211 624 314	87 438 290
Opptjent egenkapital			
Fond for vurderingsforskjeller		462 735 340	290 973 868
Udekket tap		-54 055 472	-60 803 170
Sum opptjent egenkapital		408 679 868	230 170 698
Sum egenkapital	6	620 304 182	317 608 988
Gjeld			
Avsetning for forpliktelser			
Annen langsiktig gjeld			
Langsiktig konserngjeld	4	944 583	253 147 195
Sum annen langsiktig gjeld		944 583	253 147 195
Kortsiktig gjeld			
Annen kortsiktig gjeld		180 021	96 109
Sum kortsiktig gjeld		180 021	96 109
Sum gjeld		1 124 604	253 243 303
Sum egenkapital og gjeld		621 428 786	570 852 291


Oslo, 12.02.2025
Styret i Cubera IX Holding AS

Axel Høvo Daasvand
styreleder

Bjørn Radoslav Vedahl
styremedlem

Cubera IX Holding AS

Side 6

 rJWUtePoF1e-r10tqvYyg



Kontantstrømoppstilling

Cubera IX Holding AS

	Note	2024	2023
Kontantstrømmer fra operasjonelle aktiviteter			
Resultat før skattekostnad		178 509 170	29 655 198
Periodens betalte skatt	5	0	-125 056
Endring i leverandørgjeld		0	-152 422
Urealisert verdiendring av investering	2	-171 761 473	-69 651 068
Endring i andre tidsavgrensingsposter		125 366	-151 444
Netto kontantstrøm fra operasjonelle aktiviteter		6 873 063	-40 424 728
Kontantstrømmer fra investeringsaktiviteter			
Utbetaling ved kapitalinnkalling til investering	2	-28 571 400	-24 178 804
Innbetaling ved kapitalutdeling fra investering	2	147 433 161	179 571 532
Netto kontantstrøm fra investeringsaktiviteter		118 861 760	155 392 728
Kontantstrømmer fra finansieringsaktiviteter			
Utbetalinger ved nedbetaling av langsiktig gjeld	4	-128 016 587	-113 792 935
Netto kontantstrøm fra finansieringsaktiviteter		-128 016 587	-113 792 935
Netto endring i kontanter og kontantekvivalenter		-2 281 764	1 175 001
Beh. av kont. og kontantekvivalenter ved per. begynnelse		2 371 974	1 196 974
Beh. av kont. og kontantekvivalenter ved per. slutt		90 211	2 371 975



Noter til årsregnskapet

Cubera IX Holding AS

Note 1 Regnskapsprinsipper

Årsregnskapet er avlagt i henhold til regnskapsloven § 3-9 og Forskrift om forenklet IFRS fastsatt av Finansdepartementet 21. januar 2008. Dette innebærer i hovedsak at innregning og måling følger internasjonale regnskapsstandarder (IFRS) og presentasjon og noteopplysninger er i henhold til norsk regnskapslov og god regnskapsskikk. Selskapet ble stiftet 1. april 2021.

1.1 Forenklet IFRS

I de regnskapsperioder det er aktuelt anvender selskapet følgende avvik fra presentasjons-, innregnings- og vurderingsreglene i IFRS:

- IAS 10 nr. 12 og 13 fravikes slik at et eventuelt utbytte regnskapsføres i samsvar med regnskapslovens bestemmelser.

1.2 Grunnlag for utarbeidelse av årsregnskapet

Selskapsregnskapet legger til grunn prinsippene i historisk kost regnskap, med unntak av følgende regnskapsposter:

- Investeringer i finansielle instrumenter, som i oppstilling over finansiell stilling føres til virkelig verdi. Regnskapsperiodens endring i urealiserte verdiendringer - dvs. forskjellen mellom kostverdi og virkelig verdi - føres over oppstilling over totalresultat som ordinær driftsinntekt /-kostnad.
- Se også punkt 3 vedrørende valuta.

1.3 Valuta

Løpende transaksjoner i utenlandsk valuta omregnes til kursen på transaksjonstidspunktet. *Balanseposter ved regnskapsperiodens slutt:* (1) pengeposter i utenlandsk valuta omregnes til presentasjonsvalutaen ved å benytte balansedagens kurs, (2) ikke-pengeposter som måles til virkelig verdi uttrykt i utenlandsk valuta, omregnes til presentasjonsvalutaen ved å benytte balansedagens kurs. Valutakursjusteringer resultatføres løpende i regnskapsperioden og ved regnskapsperiodens slutt som finanspost.

1.4 Bruk av estimat

Selskapets ledelse benytter i relevante tilfeller estimater og forutsetninger i fastsettelsen av eiendeler, gjeld, inntekter, kostnader og opplysning om potensielle forpliktelser. Dette gjelder særlig vurderinger av poster som utsatt skattefordel - og fastsettelse av virkelig verdi på finansielle instrumenter hvor det ikke eksisterer observerbare markedspriser. Fremtidige hendelser kan medføre at grunnlaget for slike estimater endrer seg. Estimater og de underliggende forutsetningene vurderes løpende. Endringer i regnskapsmessige estimater regnskapsføres i den perioden endringene oppstår. Hvis endringene også gjelder fremtidige perioder fordeles effekten over inneværende og fremtidige perioder.



Noter til årsregnskapet

Cubera IX Holding AS

1.5 Investeringer i finansielle instrumenter

I Innregning

Selskapet innregner finansielle eiendeler og forpliktelser når og bare når selskapet blir kontraktsmessig part til instrumentet.

II Måling

Selskapets investeringer i ikke-børsnoterte instrumenter blir målt til virkelig verdi med verdiendringer over resultatet. Endringer i virkelig verdi er klassifisert i Tap/Gevinst på investeringer i finansielle instrumenter i selskapets oppstilling over totalresultatet. Opptjente renteinntekter og utbytte for disse instrumentene er resultatført tilsvarende. Detaljer vedrørende de etterfølgende endringene er vist i note.

1.6 Virkelig verdi

Virkelig verdi er den verdi en eiendel kan bli overdratt for eller solgt for mellom to uavhengige parter. Virkelig verdi på investeringer i finansielle instrumenter handlet i aktive markeder på balansedagen er satt til kvoterte markedspriser uten fradrag for transaksjonskostnader. For alle andre instrumenter som ikke er handlet i et aktivt marked er virkelig verdi fastsatt ved bruk av IPEV* retningslinjer, og eventuelt andre relevante verdsettelsesmetoder.

** International Private Equity and Venture Capital Valuation - Private Equity industriens europeiske bransjeorganisasjon.*

1.7 Inntektsskatt

Skattekostnad oppført i oppstilling over resultat består av betalbar skatt, endring i utsatt skatt og kildeskatt betalt til andre skattejurisdiksjoner. Utsatt skatt/skattefordel er beregnet på alle forskjeller mellom regnskapsmessig og skattemessig verdi på eiendeler og gjeld.

Utsatt skattefordel regnskapsføres når det er sannsynlig at selskapet vil ha tilstrekkelige skattemessige overskudd i senere perioder til å nyttiggjøre skattefordelen. Selskapet regnskapsfører tidligere ikke regnskapsført utsatt skattefordel i den grad det har blitt sannsynlig at selskapet kan benytte seg av den utsatte skattefordelen. Likeledes vil selskapet redusere utsatt skattefordel i den grad selskapet ikke lenger anser det som sannsynlig at det kan nyttiggjøre seg av den utsatte skattefordelen.

Utsatt skatt og utsatt skattefordel måles basert på skattesatser (og skatteregler) som er vedtatt - eller i hovedsak vedtatt innen slutten av rapporteringsperioden - knyttet til postene hvor den midlertidige forskjellen har oppstått. Utsatt skatt og utsatt skattefordel føres opp til nominell verdi og klassifiseres som immateriell eiendel (anleggsmiddel) eller langsiktig forpliktelse i oppstilling over finansiell stilling.

Betalbar skatt og utsatt skatt regnskapsføres direkte mot egenkapitalen i den grad skattepostene relaterer seg til egenkapitaltransaksjoner.

1.8 Bankinnskudd, kontanter og lignende

Bankinnskudd, kontanter og lignende inneholder selskapets bankbeholdning. I kontantstrømoppstillingen vil en eventuell kassakreditt fratrekkes det totale bankinnskuddet.



Noter til årsregnskapet

Cubera IX Holding AS

1.9 Egenkapital

Transaksjonskostnader direkte knyttet til en egenkapitaltransaksjon vil bli regnskapsført direkte mot egenkapitalen etter fradrag for skatt.

1.10 Avsetninger

En avsetning regnskapsføres når (1) selskapet har en forpliktelse (rettslig eller selvpålagt) som følge av en tidligere hendelse - (2) det er sannsynlig (mer sannsynlig enn ikke) at det vil skje et økonomisk oppgjør som følge av denne forpliktelsen og - (3) beløpets størrelse kan måles pålitelig.

Hvis effekten er betydelig, beregnes avsetningen ved å neddiskontere forventede fremtidige kontantstrømmer med en diskonteringsrente før skatt som reflekterer markedets prissetting av tidsverdien av penger - og hvis relevant - risikoer spesifikt knyttet til forpliktelsen.

1.11 Betingede forpliktelser og eiendeler

Betingede forpliktelser regnskapsføres ikke i oppstillingen over totalresultatet. Det opplyses om vesentlige betingede forpliktelser med unntak av betingede forpliktelser hvor sannsynligheten for forpliktelsen er lav. En betinget eiendel regnskapsføres ikke i årsregnskapet, men opplyses om dersom det foreligger en viss sannsynlighet for at en fordel vil tilflyte selskapet.

1.12 Hendelser etter balansedagen

Ny informasjon etter balansedagen om selskapets finansielle stilling på balansedagen tas hensyn til i det endelige årsregnskapet. Hendelser etter balansedagen som ikke påvirker selskapets finansielle stilling på balansedagen, men som vil påvirke selskapets finansielle stilling i fremtiden er opplyst om dersom dette er vesentlig.

1.13 Kontantstrømoppstilling

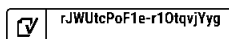
Kontantstrømoppstillingen viser kontantstrømmene i regnskapsåret fordelt på drifts-, investerings- og finansieringsaktiviteter, netto endringer for året i kontanter, samt kontantbeholdning ved begynnelsen og slutten av året.

Kontanteffekten ved kjøp og salg av investeringsobjekter vises separat under kontantstrømmer fra investeringsaktiviteter. I kontantstrømoppstillingen er kontantstrømmer tilknyttet erverv av finansielle eiendeler ført fra dato for oppkjøp, mens kontantstrømmer vedrørende salg av finansielle eiendeler er ført frem til salgsdato.

(a) *Kontantstrøm fra driftsaktiviteter:* Kontantstrøm fra driftsaktiviteter er beregnet som netto driftsoverskudd/underskudd for året, justert for driftsposter uten kontanteffekt.

(b) *Kontantstrøm fra investeringsaktiviteter:* Kontantstrøm fra investeringsaktiviteter består av betalinger i forbindelse med kjøp og salg av finansielle eiendeler, mottatte distribusjoner fra finansielle eiendeler og mottatte renter.

(c) *Kontantstrøm fra finansieringsaktiviteter:* Kontantstrøm fra finansieringsaktiviteter består av innbetalinger mottatt fra partnere og distribusjoner utbetalt til partnere.





Noter til årsregnskapet

Cubera IX Holding AS

Note 2 - Finansielle instrumenter

2.1 Eierandel og kapitalforpliktelse

Investering	Fondsvaluta	Eierandel	Kommittert kapital	Uinnkalt kapital *)
Folmer Equity Fund II	EUR	15 %	9 300 000	1 631 595
Intera Fund III	EUR	14 %	35 000 000	2 789 500
MB Equity Fund IV**	EUR	0 %	45 103 000	0
MB Equity Fund V	EUR	9,3 %	22 000 000	1 974 992
Saari I	EUR	19 %	8 000 000	353 741
SUM			119 403 000	6 749 828

*) Uinnkalt kapital inkluderer eventuelle distribusjoner som kan reinnkalles.

***) MB Equity Fund IV er avvirket i 2024.

2.2 Kostpris og virkelig verdi

Selskapet klassifiserer virkelig verdi målinger ved å bruke et virkelig verdi hierarki med følgende nivåer:

Nivå 1: Input er noterte priser (ajusterte) i aktive markeder for identiske eiendeler eller forpliktelser.

Nivå 2: Input er annet enn noterte priser inkludert i Nivå 1 som er observerbare for eiendelen eller forpliktelsen, enten direkte (dvs. som priser) eller indirekte (dvs. utledet fra priser).

Nivå 3: Input for eiendelen eller forpliktelsen som ikke basert på observerbare markedsdata (ikke observerbar input).

Når virkelig verdi av noterte egenkapital- og gjeldsinstrumenter er basert på observerbare kvoterte markedspriser, uten fradrag for transaksjonskostnader, er instrumentet klassifisert i nivå 1. For alle andre instrumenter er virkelig verdi fastsatt ved bruk av verdsettelsesteknikker.

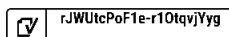
Selskapet har investeringer i private equity fond som ikke omsettes i et aktivt marked. Verdsettelsen av andelene er gjort i henhold til IPEV* retningslinjer, og kan være gjort av fondene selv eller av tredje part. Avhengig av klassifisering av underliggende instrumenter og foretatte justeringer blir slike investeringer klassifisert i henholdsvis nivå 2 eller 3.

Investering	Nivå	Verdi basert på fondsrapport per	Valuta	Virkelig verdi 2024	Kostpris **) 2024
Folmer Equity Fund II	3	Q3 2024	NOK	89 524 732	68 063 964
Intera Fund III	3	Q3 2024	NOK	286 110 219	0
MB Equity Fund V	3	Q3 2024	NOK	144 764 932	22 561 413
Saari I	3	Q3 2024	NOK	99 916 113	66 955 277
SUM				620 315 995	157 580 654

**) Kostpris er netto innbetalt kapital/kjøpesum med tillegg av kjøpskostnader og fradrag for tilbakebetalt kapital.

I løpet av rapporteringsperioden var det ingen endring i måling av virkelig verdi som medførte overføringer mellom Nivå 1 og Nivå 2, og ingen overføringer inn og ut av nivå 3.

Virkelig verdi basert på underliggende fondsrapportering som avviker fra balansetidspunktet (se over) er justert for kapitalinnkallinger, kapitalutbetalinger og eventuelt andre vesentlige forhold i perioden frem til balansedagen.





Noter til årsregnskapet

Cubera IX Holding AS

Oversikt over endringer i virkelig verdi, beløp i NOK	Folmer Equity Fund II	Intera Fund III	MB Equity Fund IV	MB Equity Fund V	Saari I	Totalt
Virkelig verdi per 01.01	91 483 067	267 354 822	2 020 085	120 460 229	86 098 078	567 416 282
Kapitalinnbetalinger	4 130 385	20 556 560	0	1 857 041	2 027 415	28 571 400
Kapitalutbetalinger	-12 041 795	-164 476 129	-1 918 403	0	0	-178 436 327
Resultatført andel av kapitalutbetalinger	0	32 798 526	-1 795 360	0	0	31 003 166
Årets urealiserte verdiendringer	5 953 074	129 876 440	1 693 678	22 447 661	11 790 620	171 761 473
Virkelig verdi per 31.12	89 524 732	286 110 219	0	144 764 932	99 916 113	620 315 995

Spesifikasjon av gevinst/tap på investeringer i finansielle instrumenter	2024	2023
Urealisert verdiendring (gevinst (+)/tap(-))	171 761 473	69 651 068
Resultatført andel av mottatte distribusjoner	31 003 166	0
Sum resultat	202 764 639	69 651 068

2.3 Risikoeksponering

Selskapets er et investeringsselskap med investeringer i private equity fond, og er et såkalt «fond i fond». Som fondsinvestor har Selskapet liten eller ingen påvirkning på forvaltningen av de underliggende porteføljeselskapene i de respektive private equity fond hvor man holder andeler. Den viktigste risikostyringen ligger derfor i investeringsprosessen hvor Selskapet har fokus på å bygge en diversifisert portefølje på geografi, industri og i forhold til valuta. Dette reduserer den overordnede risikoen i selskapet.

Selskapet følger opp den kvartalsvise verdirapporteringen fra underliggende porteføljefond, og pressemeldinger og andre forhold som gjelder selskapene eller fondene. Skulle det dukke opp forhold som ville kunne medføre ytterligere eksponering, vil Selskapet i første omgang gjøre en henvendelse til underliggende porteføljefond for å bringe fakta på det rene. I praksis, skulle forholdet vedvare, vil man fordi påvirkningsmuligheten er liten, raskt måtte gjøre en vurdering av om det vil være riktig å selge Selskapets andel i et slikt fond.



Noter til årsregnskapet

Cubera IX Holding AS

Note 3 Lønnskostnader, antall ansatte, godtgjørelser, lån til ansatte m.m.

Lønnskostnader

Selskapet har ikke lønnskostnader. Det har ikke vært ansatte i selskapet i 2024.

Godtgjørelser

Det er ikke utbetalt styrehonorar eller annen godtgjørelse til ledende personer i 2024. Det er heller ikke inngått avtaler om bonus eller øvrige godtgjørelser.

Lån og sikkerhetsstillelser til ledende personer

Det er ikke gitt lån til eller stilt garanti på vegne av ledende personer i selskapet.

Pensjoner

Selskapet er ikke pliktig til å ha tjenstepensjonsordning etter lov om obligatorisk tjenstepensjon. Selskapet har ingen pensjonsordning.

Honorar til revisor

Fordeelt på tjenestetype (inklusive merverdiavgift):	2024	2023
Lovpålagt revisjon	83 534	95 307
Honorar for bistand ved stiftelse, emisjon (ført direkte mot annen innskutt EK)	30 844	0
Sum	114 378	95 307

Note 4 Mellomværende med selskap i samme konsern

Gjeld	2024	2023
Lån fra foretak i samme konsern	944 583	253 147 195
Sum	944 583	253 147 195

Konsernmellomværende består av lån fra morselskapet Cubera IX LP med en låneramme på EUR 150 000 000.

Selskapets lån per 31.12.2024 utgjør EUR 80 155,39 inkludert beregnede renter. Ubenyttet del av lånerammen er EUR 149 919 845.

Resultatposter	2024	2023
Renter, 2% + 12M Euribor	10 410 242	15 464 862
Valutagevinst, ført som annen finansinntekt	5 816 739	10 462 812
Valutatap, ført som annen finanskostnad	-19 620 427	-34 990 484

Lånet fra Cubera IX LP er valutajustert med valutakurs EUR / NOK 11,7844 per 31.12.2024.



Noter til årsregnskapet

Cubera IX Holding AS

Note 5 Skattekostnad

Grunnlag for betalbar skatt:	2024	2023
Resultat før skattekostnad	178 509 170	29 655 198
Permanente forskjeller:		
- Resultatført andel av distribusjoner, regnskapsmessig	-31 003 166	0
+ 3 % skattemessig inntekt av distribusjoner (estimat)	4 375 139	0
- Urealiserte verdiendringer investering	-171 761 473	-69 651 068
- Emisjonsutgifter	-30 844	0
Grunnlag for årets skattekostnad	-19 911 174	-39 995 870
Endring i midlertidige forskjeller	555 992	-555 992
Overført underskudd til fremføring (hvor utsatt skattefordel ikke er balanseført)	19 355 182	40 551 862
Skattepliktig inntekt	0	0

Fordeling av skattekostnaden:	2024	2023
Kildeskatt	0	-125 056
Skattekostnad	0	-125 056

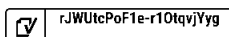
Spesifikasjon av midlertidige forskjeller:	2024	2023	Endring *)
Underskudd til fremføring	-65 961 296	-53 803 597	-12 157 699
Midlertidig forskjell	0	0	0
Sum midlertidige forskjeller	-65 961 296	-53 803 597	-12 157 699
Beregnet utsatt skatt (+) / skattefordel (-), 22%	-14 511 485	-11 836 791	-2 674 694
Nedvurdering av utsatt skattefordel	14 511 485	11 836 791	2 674 694
Utsatt skatt (+) / skattefordel (-) i balansen	0	0	0

Alle midlertidige forskjeller kan utlignes og dette er gjennomført i beregningen av utsatt skatt/utsatt skattefordel.

*) Det er en differanse på kr 7 197 482 mellom årets underskudd (kr 19 355 182) og endring i underskudd til framføring (kr 12 157 699). Differansen gjelder skattepliktige inntekter fra andel i deltakerlignet selskap, fastsatt etter at årsregnskapet for 2023 var avlagt.

Note 6 Egenkapital

	Aksjekapital	Overkurs/ Annen innskutt EK	Annen EK / udekket tap	Fond for urealiserte gevinster	Sum
Egenkapital pr 31.12.2023	33 000	87 405 290	-60 803 170	290 973 868	317 608 988
Emisjon ved gjelds- konvertering GF 22.10.2024	3 000	124 213 868	0	0	124 216 868
Emisjonskostnad	0	-30 844	0	0	-30 844
Årets resultat	0	0	6 747 697	171 761 473	178 509 170
Egenkapital pr 31.12.2024	36 000	211 588 314	-54 055 472	462 735 340	620 304 182





Noter til årsregnskapet

Cubera IX Holding AS

Note 7 Antall aksjer, aksjeeiere m.v.

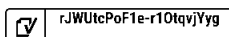
<i>Aksjekapital i selskapet ved utgangen av året</i>	Antall	Pålydende	Bokført
Ordinære aksjer	3 000	11	36 000

<i>Oversikt over aksjonærene i selskapet ved utgangen av året</i>	Verv	Stemmeandel	Eierandel
Cubera IX LP		100 %	100 %

Note 8 Konsernsammensetning

Cubera IX Holding AS er datterselskap av Cubera IX LP, som har forretningskontor på Guernsey. Cubera IX LP utarbeider årsregnskap hvor regnskapstallene fra Cubera IX Holding AS inngår i konsolideringen.

Konsernregnskapet kan fås utlevert ved henvendelse til forretningsfører på Guernsey, TMF Group Fund Services (Guernsey) Limited, Western Suite, Top Floor, Mill Court, La Charroterie, St Peter Port, Guernsey, GY1 1EJ.





COMPLETED BY ALL:
13.02.2025 14:50

SENT BY OWNER:
Lene Mari Bolkesjø Hovda · 13.02.2025 13:50

DOCUMENT ID:
r10tqvjyyg

ENVELOPE ID:
rJWUtcPoF1e-r10tqvjYyg

Document history

DOCUMENT NAME:
20241231 - Cubera IX Holding AS - Årsregnskap.pdf
15 pages

ALL ATTACHMENTS APPROVED:
20241231 - Cubera IX Holding AS - Årsregnskap.pdf-pAdES-ryEjcwotJx.pdf
20241231 - Cubera IX Holding AS - Årsregnskap.pdf-pAdES-Byxp9vof11.pdf

Activity log

RECIPIENT	ACTION*	TIMESTAMP (OET)	METHOD	DETAILS
Bjørn Radoslav Vedahl bjorn.vedahl@cubera.no	Signed	13.02.2025 14:26	eID	Norwegian BankID (DOB: 84/05/15)
	Authenticated	13.02.2025 14:25	Low	IP: 195.8.32.68
Axel Høvo Daasvand ahd@permian.no	Signed	13.02.2025 14:50	eID	Norwegian BankID (DOB: 65/04/06)
	Authenticated	13.02.2025 14:49	Low	IP: 195.139.21.71

* Action describes both the signing and authentication performed by each recipient. Authentication refers to the ID method used to access the document.

Custom events

No custom events related to this document

Verified ensures that the document has been signed according to the method stated above. Copies of signed documents are securely stored by Verified.

To review the signature validity, please open this PDF using Adobe Reader.



GDPR compliant



eIDAS standard



PDF sealed