



ÅRSREGNSKAPET FOR REGNSKAPSÅRET 2022 - GENERELL INFORMASJON

Enheten

Organisasjonsnummer: 815 566 432
Organisasjonsform: Aksjeselskap
Foretaksnavn: BRENNES AUTO FREDRIKSTAD AS
Forretningsadresse: Stabburveien 9
1617 FREDRIKSTAD

Regnskapsår

Årsregnskapets periode: 01.01.2022 - 31.12.2022

Konsern

Morselskap i konsern: Nei

Regnskapsregler

Regler for små foretak benyttet: Ja
Benyttet ved utarbeidelsen av årsregnskapet til selskapet: Regnskapslovens alminnelige regler

Årsregnskapet fastsatt av kompetent organ

Bekreftet av representant for selskapet: Kåre Lunde
Dato for fastsettelse av årsregnskapet: 30.03.2023

Grunnlag for avgivelse

År 2022: Årsregnskapet er elektronisk innlevert
År 2021: Tall er hentet fra elektronisk innlevert årsregnskap fra 2022

Det er ikke krav til at årsregnskapet m.v. som sendes til Regnskapsregisteret er undertegnet. Kontrollen på at dette er utført ligger hos revisor/enhetens øverste organ. Sikkerheten ivaretas ved at innsender har rolle/rettighet for innsending av årsregnskapet via Altinn, og ved at det bekreftes at årsregnskapet er fastsatt av kompetent organ.

Brønnøysundregistrene, 09.07.2024



Resultatregnskap

Beløp i: NOK	Note	2022	2021
RESULTATREGNSKAP			
Inntekter			
Salgsinntekt		61 519 559	71 502 643
Annen driftsinntekt		682 408	529 512
Sum inntekter		62 201 967	72 032 155
Kostnader			
Varekostnad		52 798 901	62 906 473
Lønnskostnad	2	4 992 901	4 160 484
Avskrivning	3	211 704	419 000
Annen driftskostnad	2	2 812 697	2 454 087
Sum kostnader	4	60 816 203	69 940 044
Driftsresultat		1 385 764	2 092 111
Finansinntekter og finanskostnader			
Annen finansinntekt		18 124	496
Sum finansinntekter		18 124	496
Annen finanskostnad		41 250	52 550
Sum finanskostnader		41 250	52 550
Netto finans		-23 126	-52 054
Ordinært resultat før skattekostnad		1 362 638	2 040 057
Skattekostnad på ordinært resultat	5	299 780	448 813
Ordinært resultat etter skattekostnad		1 062 858	1 591 244
Årsresultat		1 062 858	1 591 244
Overføringer og disponeringer			
Ordinært utbytte	10		1 500 000
Overføringer annen egenkapital	10	1 062 858	91 244
Sum overføringer og disponeringer		1 062 858	1 591 244



Balanse

Beløp i: NOK	Note	2022	2021
BALANSE - EIENDELER			
Anleggsmidler			
Immaterielle eiendeler			
Utsatt skattefordel	5	108 395	120 738
Sum immaterielle eiendeler		108 395	120 738
Varige driftsmidler			
Driftsløsøre, inventar, verktøy, kontormaskiner ol	3	424 412	789 000
Sum varige driftsmidler		424 412	789 000
Finansielle anleggsmidler			
Investeringer i aksjer og andeler		3 000	3 000
Sum finansielle anleggsmidler		3 000	3 000
Sum anleggsmidler		535 807	912 738
Omløpsmidler			
Varer			
Sum varer	6	8 489 821	6 031 588
Fordringer			
Kundefordringer		1 936 532	341 195
Andre fordringer	7	801 322	3 213 396
Sum fordringer		2 737 854	3 554 591
Bankinnskudd, kontanter og lignende			
Sum bankinnskudd, kontanter og lignende	8	307 920	381 655
Sum omløpsmidler		11 535 595	9 967 834
SUM EIENDELER		12 071 402	10 880 572

BALANSE - EGENKAPITAL OG GJELD

Egenkapital



Balanse

Beløp i: NOK	Note	2022	2021
Innskutt egenkapital			
Aksjekapital	9, 10	1 250 000	1 250 000
Sum innskutt egenkapital		1 250 000	1 250 000
Opptjent egenkapital			
Annen egenkapital	10	2 683 963	1 621 105
Sum opptjent egenkapital		2 683 963	1 621 105
Sum egenkapital		3 933 963	2 871 105
Sum langsiktig gjeld		0	0
Kortsiktig gjeld			
Leverandørgjeld		6 737 959	3 805 589
Betalbar skatt	5	287 437	486 018
Skyldige offentlige avgifter	8	305 326	905 022
Annen kortsiktig gjeld	11, 12	806 717	2 812 838
Sum kortsiktig gjeld		8 137 439	8 009 467
Sum gjeld		8 137 439	8 009 467
SUM EGENKAPITAL OG GJELD		12 071 402	10 880 572



Brønnøysundregistrene

ÅRSREGNSKAP FOR REGNSKAPSÅRET 2022 - GENERELL INFORMASJON

Journalnummer: 2023 541777

Enheten

Organisasjonsnummer: 815 566 432
Organisasjonsform: Aksjeselskap
Foretaksnavn: BRENNES AUTO FREDRIKSTAD AS
Forretningsadresse: Smørbøttaveien 4
1617 FREDRIKSTAD

Regnskapsår

Årsregnskapets periode: 01.01.2022 - 31.12.2022

Konsern

Morselskap i konsern: Nei

Regnskapsregler

Regler for små foretak benyttet: Ja
Benyttet ved utarbeidelsen av
årsregnskapet til selskapet: Regnskapslovens alminnelige regler

Årsregnskapet fastsatt av kompetent organ

Bekreftet av representant for selskapet: Kåre Lunde
Dato for fastsettelse av årsregnskapet: 30.03.2023

Grunnlag for avgivelse

År 2022: Årsregnskap er elektronisk innlevert.
År 2021: Tall er hentet fra elektronisk innlevert årsregnskap fra 2022.

Det er ikke krav til at årsregnskapet m.v. som sendes til Regnskapsregisteret er undertegnet. Kontrollen på at dette er utført ligger hos revisor/enhetens øverste organ. Sikkerheten ivaretas ved at innsender har rolle/rettighet for innsending av årsregnskapet via Altinn, og ved at det bekreftes at årsregnskapet er fastsatt av kompetent organ.

Brønnøysundregistrene, 04.07.2023



Organisasjonsnr: 815 566 432
BRENNES AUTO FREDRIKSTAD AS

RESULTATREGNSKAP

Beløp i: NOK	Note	2022	2021
RESULTATREGNSKAP			
Inntekter			
Salgsinntekt		61 519 559	71 502 643
Annen driftsinntekt		682 408	529 512
Sum inntekter		62 201 967	72 032 155
Kostnader			
Varekostnad		52 798 901	62 906 473
Lønnskostnad	2	4 992 901	4 160 484
Avskrivning	3	211 704	419 000
Annen driftskostnad	2	2 812 697	2 454 087
Sum kostnader	4	60 816 203	69 940 044
Driftsresultat		1 385 764	2 092 111
Finansinntekter og finanskostnader			
Annen finansinntekt		18 124	496
Sum finansinntekter		18 124	496
Annen finanskostnad		41 250	52 550
Sum finanskostnader		41 250	52 550
Netto finans		-23 126	-52 054
Ordinært resultat før skattekostnad			
Skattekostnad på ordinært resultat		1 362 638	2 040 057
Skattekostnad på ordinært resultat	5	299 780	448 813
Ordinært resultat etter skattekostnad		1 062 858	1 591 244
Årsresultat		1 062 858	1 591 244
Overføringer og disponeringer			
Ordinært utbytte	10		1 500 000
Overføringer annen egenkapital	10	1 062 858	91 244
Sum overføringer og disponeringer		1 062 858	1 591 244



Organisasjonsnr: 815 566 432
BRENNES AUTO FREDRIKSTAD AS

BALANSE

Beløp i: NOK

Note	2022	2021
------	------	------

BALANSE - EIENDELER

Anleggsmidler

Immaterielle eiendeler

Utsatt skattefordel	5	108 395	120 738
Sum immaterielle eiendeler		108 395	120 738

Varige driftsmidler

Driftsløsøre, inventar, verktøy, kontormaskiner ol	3	424 412	789 000
Sum varige driftsmidler		424 412	789 000

Finansielle anleggsmidler

Investeringer i aksjer og andeler		3 000	3 000
Sum finansielle anleggsmidler		3 000	3 000

Sum anleggsmidler		535 807	912 738
--------------------------	--	----------------	----------------

Omløpsmidler

Varer

Sum varer	6	8 489 821	6 031 588
-----------	---	-----------	-----------

Fordringer

Kundefordringer		1 936 532	341 195
Andre fordringer	7	801 322	3 213 396
Sum fordringer		2 737 854	3 554 591

Bankinnskudd, kontanter og lignende

Sum bankinnskudd, kontanter og lignende	8	307 920	381 655
---	---	---------	---------

Sum omløpsmidler		11 535 595	9 967 834
-------------------------	--	-------------------	------------------

SUM EIENDELER		12 071 402	10 880 572
----------------------	--	-------------------	-------------------

BALANSE - EGENKAPITAL OG GJELD

Egenkapital

Innskutt egenkapital

Aksjekapital	9, 10	1 250 000	1 250 000
Sum innskutt egenkapital		1 250 000	1 250 000

Opptjent egenkapital

Annen egenkapital	10	2 683 963	1 621 105
Sum opptjent egenkapital		2 683 963	1 621 105



Sum egenkapital		3 933 963	2 871 105
Sum langsiktig gjeld		0	0
Kortsiktig gjeld			
Leverandørgjeld		6 737 959	3 805 589
Betalbar skatt	5	287 437	486 018
Skyldige offentlige avgifter	8	305 326	905 022
Annen kortsiktig gjeld	11, 12	806 717	2 812 838
Sum kortsiktig gjeld		8 137 439	8 009 467
Sum gjeld		8 137 439	8 009 467
SUM EGENKAPITAL OG GJELD		12 071 402	10 880 572



Organisasjonsnr: 815 566 432
BRENNES AUTO FREDRIKSTAD AS

NOTEOPPLYSNINGER - SELSKAP - alle poster oppgitt i hele tall

Note
9

Antall aksjer og aksjeeiere

<u>Aksjeklasse</u>	<u>Ant. aksjer</u>	<u>Pålydende</u>	<u>Bokført verdi</u>
Ordinære aksjer	1250.00	1000.00	1250000.00
<u>Aksjeeiere - fritekst</u>	<u>Antall</u>	<u>Eierandel</u>	<u>Aksjeklasse</u>
Brennes Holding AS	1250.00	100.00%	Ordinære aksjer
<u>Sum</u>	<u>Sum antall</u>	<u>Sum eierandel</u>	
	1250.00	100.00%	

Styrets leder Kåre Lunde eier indirekte 22,2 % av aksjene i selskapet. Styremedlem Iren Brenne eier indirekte 38,9 % av aksjene i selskapet. Styremedlem Kjell Ingar Brenne eier indirekte 38,9 % av aksjene i selskapet.

Note
2

Lønn og ytelser

<u>Lønn</u>	<u>Årets</u>	<u>Fjorårets</u>
	4163242.00	3543704.00
<u>Arbeidsgiveravgift</u>	<u>Årets</u>	<u>Fjorårets</u>
	677609.00	541632.00
<u>Pensjonskostnader</u>	<u>Årets</u>	<u>Fjorårets</u>
	91531.00	53561.00
<u>Andre ytelser</u>	<u>Årets</u>	<u>Fjorårets</u>
	60519.00	21587.00
<u>Sum lønnskostnader</u>	<u>Årets</u>	<u>Fjorårets</u>
	4992901.00	4160484.00

Selskapet er pliktig til å ha tjenstepensjonsordning etter lov om obligatorisk tjenstepensjon. Selskapets pensjonsordninger tilfredsstiller kravene i denne loven.

Ytelser til daglig leder



Note

Ytelser til andre ledende personer

<u>Ledende person</u>	<u>Lønn</u>	<u>Pensj.forpl.</u>	<u>Andre godtgj.</u>
Daglig leder		965132.00	79392.00
<u>Sum ytelse andre led.pers.</u>	<u>Lønn</u>	<u>Pensj.forpl.</u>	<u>Andre godtgj.</u>
		965132.00	79392.00

Det er ikke utbetalt styrehonorar i 2022.

Note

Ytelser til revisjon

<u>Revisjon</u>	<u>Årets</u>	<u>Fjorårets</u>
	41000.00	42000.00
<u>Andre tjenester</u>	<u>Årets</u>	<u>Fjorårets</u>
	10000.00	10000.00
<u>Sum godtgjørelse til revisor</u>	<u>Årets</u>	<u>Fjorårets</u>
	51000.00	52000.00

Note

Antall årsverk i regnskapsåret

Virksomheten har hatt følgende antall årsverk:
9.00

Note

Lån og sikkerhetsstillelse til ledende personer og aksjeeiere

Er det gitt lån eller sikkerhetsstillelse til ledende personer: Nei

<u>Omløpsmidler</u>	<u>Startdato</u>	<u>Sluttdato</u>	<u>Endring</u>
<u>Skattemessig fremf.undersk.</u>	<u>Startdato</u>	<u>Sluttdato</u>	<u>Endring</u>
<u>Kortsiktig gjeld</u>	<u>Startdato</u>	<u>Sluttdato</u>	<u>Endring</u>



Til generalforsamlingen i Brennes Auto Fredrikstad AS

Uavhengig revisors beretning

Konklusjon

Vi har revidert årsregnskapet for Brennes Auto Fredrikstad AS som viser et overskudd på kr. 1 062 858. Årsregnskapet består av balanse per 31. desember 2022, resultatregnskap for regnskapsåret avsluttet per denne datoen og noter til årsregnskapet, herunder et sammendrag av viktige regnskapsprinsipper.

Etter vår mening

- oppfyller årsregnskapet gjeldende lovkrav, og
- gir årsregnskapet et rettviseende bilde av selskapets finansielle stilling per 31. desember 2022 og av dets resultater for regnskapsåret avsluttet per denne datoen i samsvar med regnskapslovens regler og god regnskapsskikk i Norge.

Grunnlag for konklusjonen

Vi har gjennomført revisjonen i samsvar med International Standards on Auditing (ISA-ene). Våre oppgaver og plikter i henhold til disse standardene er beskrevet nedenfor under "Revisors oppgaver og plikter ved revisjonen av årsregnskapet". Vi er uavhengige av selskapet i samsvar med kravene i relevante lover og forskrifter i Norge og International Code of Ethics for Professional Accountants (inkludert internasjonale uavhengighetsstandarder) utstedt av International Ethics Standards Board for Accountants (IESBA-reglene), og vi har overholdt våre øvrige etiske forpliktelser i samsvar med disse kravene. Innhentet revisjonsbevis er etter vår vurdering tilstrekkelig og hensiktsmessig som grunnlag for vår konklusjon.

Ledelsens ansvar for årsregnskapet

Styret og daglig leder (ledelsen) er ansvarlig for å utarbeide årsregnskapet og for at det gir et rettviseende bilde i samsvar med regnskapslovens regler og god regnskapsskikk i Norge. Ledelsen er også ansvarlig for slik intern kontroll som den finner nødvendig for å kunne utarbeide et årsregnskap som ikke inneholder vesentlig feilinformasjon, verken som følge av misligheter eller utilsiktede feil.

Ved utarbeidelsen av årsregnskapet må ledelsen ta standpunkt til selskapets evne til fortsatt drift og opplyse om forhold av betydning for fortsatt drift. Forutsetningen om fortsatt drift skal legges til grunn for årsregnskapet så lenge det ikke er sannsynlig at virksomheten vil bli avviklet.

Side 1 av 2

Adresse:
Nygaardsgata 55
1607 Fredrikstad

Mobil: 900 76 967

Org.nr. 913 998 081
www.re-visjon.no

Medlem av Revisorforeningen



revisjon

Revisors oppgaver og plikter ved revisjonen av årsregnskapet

Vårt mål er å oppnå betryggende sikkerhet for at årsregnskapet som helhet ikke inneholder vesentlig feilinformasjon, verken som følge av misligheter eller utilsiktede feil, og å avgi en revisjonsberetning som inneholder vår konklusjon. Betryggende sikkerhet er en høy grad av sikkerhet, men ingen garanti for at en revisjon utført i samsvar med ISA-ene, alltid vil avdekke vesentlig feilinformasjon. Feilinformasjon kan oppstå som følge av misligheter eller utilsiktede feil. Feilinformasjon er å anse som vesentlig dersom den enkeltvis eller samlet med rimelighet kan forventes å påvirke de økonomiske beslutningene som brukerne foretar på grunnlag av årsregnskapet.

For videre beskrivelse av revisors oppgaver og plikter vises det til:
<https://revisorforeningen.no/revisjonsberetninger>

Fredrikstad, 30. mars 2023

Re-visjon AS

Einar Beck Dypedahl

Einar Beck Dypedahl
statsautorisert revisor

Side 2 av 2

Adresse:
Nygaardsgata 55
1607 Fredrikstad

Mobil: 900 76 967

Org.nr. 913 998 081
www.re-visjon.no

Medlem av Revisorforeningen



Brennes Auto Fredrikstad AS

Årsrapport for 2022

- Årsregnskap
- Resultatregnskap
- Balanse
- Noter

Revisjonsberetning



Brennes Auto Fredrikstad AS

Resultatregnskap

	Note	2022	2021
Driftsinntekter			
Salgsinntekt		61 519 559	71 502 643
Annen driftsinntekt		682 408	529 512
Sum driftsinntekter		<u>62 201 967</u>	<u>72 032 155</u>
Driftskostnader			
Varekostnad		52 798 901	62 906 473
Lønnskostnad	2	4 992 901	4 160 484
Avskrivning	3	211 704	419 000
Annen driftskostnad	2	2 812 697	2 454 087
Sum driftskostnader	4	<u>60 816 203</u>	<u>69 940 044</u>
Driftsresultat		<u>1 385 764</u>	<u>2 092 111</u>
Finansinntekter og finanskostnader			
Annen finansinntekt		18 124	496
Annen finanskostnad		41 250	52 550
Netto finansposter		<u>-23 126</u>	<u>-52 054</u>
Ordinært resultat før skattekostnad		<u>1 362 638</u>	<u>2 040 057</u>
Skattekostnad på ordinært resultat	5	<u>299 780</u>	<u>448 813</u>
Årsresultat		<u>1 062 858</u>	<u>1 591 244</u>
Overføringer og disponeringer			
Utbytte	10	0	1 500 000
Overføringer annen egenkapital	10	1 062 858	91 244
Sum disponert		<u>1 062 858</u>	<u>1 591 244</u>



Brennes Auto Fredrikstad AS

Balanse pr. 31. desember

	Note	2022	2021
Anleggsmidler			
<i>Immaterielle eiendeler</i>			
Utsatt skattefordel	5	108 395	120 738
Sum immaterielle eiendeler		108 395	120 738
<i>Varige driftsmidler</i>			
Driftsløsøre, inventar, verktøy, kontormaskiner ol	3	424 412	789 000
Sum varige driftsmidler		424 412	789 000
<i>Finansielle anleggsmidler</i>			
Investeringer i aksjer og andeler		3 000	3 000
Sum finansielle anleggsmidler		3 000	3 000
Sum anleggsmidler		535 807	912 738
Omløpsmidler			
Varer	6	8 489 821	6 031 588
<i>Fordringer</i>			
Kundefordringer		1 936 532	341 195
Andre fordringer	7	801 322	3 213 396
Sum fordringer		2 737 854	3 554 591
Bankinnskudd, kontanter og lignende	8	307 920	381 655
Sum omløpsmidler		11 535 595	9 967 834
Sum eiendeler		12 071 402	10 880 572

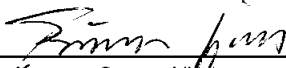


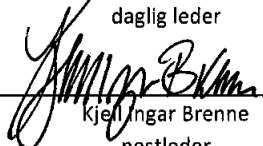
Brennes Auto Fredrikstad AS


Balanse pr. 31. desember

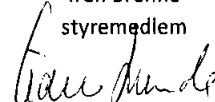
	Note	2022	2021
Egenkapital			
<i>Innskutt egenkapital</i>			
Aksjekapital	9, 10	1 250 000	1 250 000
Sum innskutt egenkapital		1 250 000	1 250 000
<i>Opptjent egenkapital</i>			
Annen egenkapital	10	2 683 963	1 621 105
Sum opptjent egenkapital		2 683 963	1 621 105
Sum egenkapital		3 933 963	2 871 105
Gjeld			
<i>Kortsiktig gjeld</i>			
Leverandørgjeld		6 737 959	3 805 589
Betalbar skatt	5	287 437	486 018
Skyldige offentlige avgifter	8	305 326	905 022
Annen kortsiktig gjeld	11, 12	806 717	2 812 838
Sum kortsiktig gjeld		8 137 439	8 009 467
Sum gjeld		8 137 439	8 009 467
Sum egenkapital og gjeld		12 071 402	10 880 572

31. desember 2022
Fredrikstad, 30. mars 2023


Gunnar Vignes
daglig leder


Kjell Ingar Brenne
nestleder


Iren Brenne
styremedlem


Kåre Lunde
styreleder



Brennes Auto Fredrikstad AS

Noter til regnskapet for 2022

Note 1 - Regnskapsprinsipper

Årsregnskapet er satt opp i samsvar med regnskapslovens bestemmelser og god regnskapskikk for små foretak. Selskapets konsolideres inn i konsernregnskapet til Brennes Holding AS. Konsernregnskapet fåes ved henvendelse til Brennes Holding AS.

Salgsinntekter

Inntektsføring ved salg av varer skjer på leveringstidspunktet. Tjenester inntektsføres i takt med utførelsen. Andelen av salgsinntekter som knytter seg til fremtidige serviceytelser balanseføres som uopptjent inntekt ved salget, og inntektsføres deretter i takt med levering av ytelsene.

Klassifisering og vurdering av balanseposter

Omløpsmidler og kortsiktig gjeld omfatter poster som forfaller til betaling innen ett år etter balansedagen, samt poster som knytter seg til varekretsløpet. Øvrige poster er klassifisert som anleggsmiddel/langsiktig gjeld.

Omløpsmidler vurderes til laveste av anskaffelseskost og virkelig verdi. Kortsiktig gjeld balanseføres til nominelt beløp på etableringstidspunktet.

Anleggsmidler vurderes til anskaffelseskost, men nedskrives til virkelig verdi ved verdifall som ikke forventes å være forbigående. Anleggsmidler med begrenset økonomisk levetid avskrives planmessig. Langsiktig gjeld balanseføres til nominelt beløp på etableringstidspunktet.

Fordringer

Kundefordringer og andre fordringer er oppført i balansen til pålydende etter fradrag for avsetning til forventet tap. Avsetning til tap gjøres på grunnlag av individuelle vurderinger av de enkelte fordringene. I tillegg gjøres det for øvrige kundefordringer en uspesifisert avsetning for å dekke antatt tap.

Varebeholdninger

Lager av innkjøpte varer er verdsatt til laveste av anskaffelseskost og virkelig verdi. Anskaffelseskost vurderes etter FIFO- prinsippet. Egentilvirkede ferdigvarer og varer under tilvirkning er vurdert til full tilvirkningskost. Det foretas nedskrivning for påregnelig ukurans.

Varige driftsmidler

Varige driftsmidler balanseføres og avskrives over driftsmidlets forventede økonomiske levetid. Direkte vedlikehold av driftsmidler kostnadsføres løpende under driftskostnader, mens påkostninger eller forbedringer tillegges driftsmidlets kostpris og avskrives i takt med driftsmidlet. Dersom gjenvinnbart beløp av driftsmiddelet er lavere enn balanseført verdi foretas nedskrivning til gjenvinnbart beløp. Gjenvinnbart beløp er det høyeste av netto salgsverdi og verdi i bruk. Verdi i bruk er nåverdien av de fremtidige kontantstrømmene som eiendelen vil generere.

Skatter

Skattekostnaden i resultatregnskapet omfatter både periodens betalbare skatt og endring i utsatt skatt. Utsatt skatt er beregnet med 22% på grunnlag av de midlertidige forskjeller som eksisterer mellom regnskapsmessige og skattemessige verdier, samt ligningsmessig underskudd til fremføring ved utgangen av regnskapsåret. Skatteøkende og skattereduserende midlertidige forskjeller som reverserer eller kan reversere i samme periode er utlignet og nettoført. Netto utsatt skattefordel balanseføres i den grad det er sannsynlig at denne kan bli nyttiggjort.



Brennes Auto Fredrikstad AS

Noter til regnskapet for 2022

Note 2 - Lønnskostnader, antall ansatte, lån til ansatte og godtgjørelse til revisor

Lønnskostnader	2022	2021
Lønninger	4 163 242	3 543 704
Arbeidsgiveravgift	677 609	541 632
Pensjonskostnader	91 531	53 561
Andre ytelser	60 519	21 587
Sum	<u>4 992 901</u>	<u>4 160 484</u>

Selskapet har i regnskapsåret sysselsatt totalt 9 årsverk.

Selskapet er pliktig til å ha tjenstepensjonsordning etter lov om obligatorisk tjenstepensjon. Selskapets pensjonsordninger tilfredsstiller kravene i denne loven.

Ytelser til ledende personer

	Lønn	Andre godtgjørelser
Daglig leder	965 132	79 392

Det er ikke utbetalt styrehonorar i 2022.

Godtgjørelse til revisor er fordelt på følgende:

	2022
Revisjon	41 000
Andre tjenester	10 000

Merverdiavgift er ikke inkludert i revisjonshonoraret.

Note 3 - Varige driftsmidler

	Driftsløsøre, inventar, verktøy mm.
Anskaffelseskost 01.01.2022	2 234 896
Avgang solgte driftsmidler	-283 000
Utrangerede driftsmidler	-855 695
<u>Anskaffelseskost 31.12.2022</u>	<u>1 096 201</u>
<u>Akk.avskrivning 31.12.2022</u>	<u>-671 789</u>
<u>Balanseført pr. 31.12.2022</u>	<u>424 412</u>
Årets avskrivninger	211 704
Økonomisk levetid	3 - 10 år
Avskrivningsplan	Lineær



Brennes Auto Fredrikstad AS

Noter til regnskapet for 2022

Note 4 - Leieavtaler

	2022	2021
<i>Selskapet har følgende vesentlig leieavtaler</i>		
Lokaler	485 038	421 325
Maskiner og utstyr	5 098	6 484
	<u>490 136</u>	<u>427 809</u>

Note 5 - Skatt

<i>Årets skattekostnad fordeler seg på:</i>	2022	2021
Betalbar skatt	287 437	486 018
Endring utsatt skatt	12 343	-37 205
Årets totale skattekostnad	<u>299 780</u>	<u>448 813</u>

<i>Beregning av årets skattegrunnlag:</i>	2022	2021
Ordinært resultat før skattekostnad	1 362 638	2 040 057
Endring i midlertidige forskjeller	-56 105	169 114
Årets skattegrunnlag	<u>1 306 533</u>	<u>2 209 171</u>
Betalbar skatt (22%) av årets skattegrunnlag	287 437	486 018

<i>Oversikt over midlertidige forskjeller</i>	2022	2021
Driftsmidler inkl goodwill	-65 453	-54 756
Varebeholdning	-154 250	-243 052
Utestående fordringer	-10 000	-10 000
Regnskapsmessige avsetninger	<u>-263 000</u>	<u>-241 000</u>
Netto midlertidige forskjeller pr 31.12	<u>-492 703</u>	<u>-548 808</u>
Utsatt skattefordel (22%)	-108 395	-120 738

Note 6 - Varer

Varebeholdningen, dvs nye og brukte biler og delebeholdningen er vurdert til laveste verdi av anskaffelseskost og virkelig verdi.



Brennes Auto Fredrikstad AS

Noter til regnskapet for 2022

Note 7 - Mellomværende med selskap i samme konsern og tilknyttet selskap

<i>Fordringer</i>	2022	2021
Kundefordringer	44 753	0
Andre fordringer	177 806	2 957 596
Sum	222 559	2 957 596

<i>Gjeld</i>	2022	2021
Leverandørgjeld	6 238 874	397 436
Avsatt utbytte	0	1 500 000
Sum	6 238 874	1 897 436

Selskapet og konsernet inngår i en avtale om konsernkonto, hvor morselskapet er eier av avtalen med kredittinstitusjonen. Netto midler / trekk tilknyttet kontoen føres som bankinnskudd / gjeld til kredittinstitusjonen i morselskapet, mens posisjoner knyttet til det enkelte datterselskap klassifiseres som konsernmellomværende.

Note 8 - Bankinnskudd

	2022
Bundne skattetrekksmidler utgjør	140 163

Note 9 - Aksjekapital og aksjonærinformasjon

Aksjekapitalen består av:

	Antall	Pålydende	Balanseført
Ordinære aksjer	1 250	1 000	1 250 000

Oversikt over aksjonærene i selskapet pr. 31.12:

	Ordinære aksjer	Eierandel	Stemmeandel
Brennes Holding AS	1 250	100 %	100 %

Styrets leder Kåre Lunde eier indirekte 22,2 % av aksjene i selskapet.
Styremedlem Iren Brenne eier indirekte 38,9 % av aksjene i selskapet.
Styremedlem Kjell Ingar Brenne eier indirekte 38,9 % av aksjene i selskapet.



Brennes Auto Fredrikstad AS

Noter til regnskapet for 2022

Note 10 - Egenkapital

	Aksjekapital	Annen egenkapital	Sum
Egenkapital 01.01.2022	1 250 000	1 621 105	2 871 105
Årsresultat	0	1 062 858	1 062 858
Egenkapital 31.12.2022	1 250 000	2 683 963	3 933 963

Note 11 - Avsetning for forpliktelser

Selskapet har avsatt garantiansvar vedrørende solgte biler med kr. 263 000.

Note 12 - Gjenkjøpsverdi leasingbiler

Selskapets gjenkjøpsavtale ovenfor leasingselskaper gjelder pr. 31.12.2022 31 biler og utgjør kr. 8 270 701.

Note 13 - Pant og garantier

Selskapet har tinglyst pant i varebeholdningen med kr. 17.000.000 pr 31.12.22.

Sikret i panteobjekt med bokførte verdier:	2022	2021
Varebeholdning	8 489 821	6 031 588