



ÅRSREGNSKAPET FOR REGNSKAPSÅRET 2020 - GENERELL INFORMASJON

Enheten

Organisasjonsnummer: 917 919 941
Organisasjonsform: Aksjeselskap
Foretaksnavn: VEST HAGESERVICE AS
Forretningsadresse: Midttveit 76
5380 TELAVÅG

Regnskapsår

Årsregnskapets periode: 01.01.2020 - 31.12.2020

Konsern

Morselskap i konsern: Nei

Regnskapsregler

Regler for små foretak benyttet: Ja
Benyttet ved utarbeidelsen av årsregnskapet til selskapet: Regnskapslovens alminnelige regler

Årsregnskapet fastsatt av kompetent organ

Bekreftet av representant for selskapet: Ole Telle
Dato for fastsettelse av årsregnskapet: 09.07.2021

Grunnlag for avgivelse

År 2020: Årsregnskapet er elektronisk innlevert
År 2019: Tall er hentet fra elektronisk innlevert årsregnskap fra 2020

Det er ikke krav til at årsregnskapet m.v. som sendes til Regnskapsregisteret er undertegnet. Kontrollen på at dette er utført ligger hos revisor/enhetens øverste organ. Sikkerheten ivaretas ved at innsender har rolle/rettighet for innsending av årsregnskapet via Altinn, og ved at det bekreftes at årsregnskapet er fastsatt av kompetent organ.

Brønnøysundregistrene, 29.07.2022



Resultatregnskap

| Beløp i: NOK | Note | 2020 | 2019 |
|---|---------|------------------|------------------|
| RESULTATREGNSKAP | | | |
| Inntekter | | | |
| Salgsinntekt | | 8 671 337 | 8 032 119 |
| Annen driftsinntekt | | | 113 739 |
| Sum inntekter | | 8 671 337 | 8 145 858 |
| Kostnader | | | |
| Varekostnad | | 2 510 815 | 2 825 670 |
| Lønnskostnad | 1, 2, 3 | 3 583 252 | 3 466 144 |
| Avskrivning på driftsmidler og immaterielle eiendeler | 4 | 210 473 | 199 381 |
| Annen driftskostnad | 5 | 2 175 148 | 2 277 786 |
| Sum kostnader | | 8 479 689 | 8 768 981 |
| Driftsresultat | | 191 649 | -623 123 |
| Finansinntekter og finanskostnader | | | |
| Annen renteinntekt | | 116 | 148 |
| Annen finansinntekt | | 588 | |
| Sum finansinntekter | | 704 | 148 |
| Annen rentekostnad | | 19 922 | 27 738 |
| Sum finanskostnader | | 19 922 | 27 738 |
| Netto finans | | -19 218 | -27 590 |
| Ordinært resultat før skattekostnad | | 172 431 | -650 713 |
| Skattekostnad på ordinært resultat | 6, 7 | | -19 929 |
| Ordinært resultat etter skattekostnad | | 172 431 | -630 784 |
| Årsresultat | | 172 431 | -630 784 |
| Overføringer og disponeringer | | | |
| Udekket tap | | 172 431 | -245 528 |
| Annen egenkapital | | | -385 256 |
| Sum overføringer og disponeringer | | 172 431 | -630 784 |



Balanse

| Beløp i: NOK | Note | 2020 | 2019 |
|--|------|------------------|------------------|
| BALANSE - EIENDELER | | | |
| Anleggsmidler | | | |
| Immaterielle eiendeler | | | |
| Varige driftsmidler | | | |
| Maskiner og anlegg | 4 | 41 667 | 66 667 |
| Driftsløsøre, inventar, verktøy, kontormaskiner, ol. | 4 | 332 069 | 432 605 |
| Sum varige driftsmidler | | 373 736 | 499 272 |
| Finansielle anleggsmidler | | | |
| Andre fordringer | 8 | 187 742 | 249 464 |
| Sum finansielle anleggsmidler | | 187 742 | 249 464 |
| Sum anleggsmidler | | 561 479 | 748 736 |
| Omløpsmidler | | | |
| Varer | | | |
| Varer | 9 | 474 589 | 21 546 |
| Sum varer | | 474 589 | 21 546 |
| Fordringer | | | |
| Kundefordringer | 10 | 680 726 | 403 768 |
| Andre fordringer | | 120 876 | 102 970 |
| Sum fordringer | | 801 602 | 506 738 |
| Bankinnskudd, kontanter og lignende | | | |
| Bankinnskudd, kontanter og lignende | 11 | 227 491 | 136 320 |
| Sum bankinnskudd, kontanter og lignende | | 227 491 | 136 320 |
| Sum omløpsmidler | | 1 503 682 | 664 604 |
| SUM EIENDELER | | 2 065 161 | 1 413 340 |

BALANSE - EGENKAPITAL OG GJELD



Balanse

| Beløp i: NOK | Note | 2020 | 2019 |
|---------------------------------------|--------|------------------|------------------|
| Egenkapital | | | |
| Innskutt egenkapital | | | |
| Aksjekapital (300 aksjer à kr 100,00) | 12, 13 | 30 000 | 30 000 |
| Sum innskutt egenkapital | | 30 000 | 30 000 |
| Opptjent egenkapital | | | |
| Udekket tap | 13 | 73 097 | 245 528 |
| Sum opptjent egenkapital | | -73 097 | -245 528 |
| Sum egenkapital | 13, 14 | -43 097 | -215 528 |
| Gjeld | | | |
| Langsiktig gjeld | | | |
| Annen langsiktig gjeld | | | |
| Gjeld til kredittinstitusjoner | 15 | 136 041 | 280 789 |
| Sum annen langsiktig gjeld | | 136 041 | 280 789 |
| Sum langsiktig gjeld | | 136 041 | 280 789 |
| Kortsiktig gjeld | | | |
| Gjeld til kredittinstitusjoner | | | 95 819 |
| Leverandørgjeld | | 379 695 | 586 942 |
| Skyldige offentlige avgifter | | 524 256 | 256 755 |
| Annen kortsiktig gjeld | 16 | 1 068 265 | 408 563 |
| Sum kortsiktig gjeld | | 1 972 217 | 1 348 079 |
| Sum gjeld | | 2 108 258 | 1 628 868 |
| SUM EGENKAPITAL OG GJELD | | 2 065 161 | 1 413 340 |



Brønnøysundregistrene

ÅRSREGNSKAP FOR REGNSKAPSÅRET 2020 - GENERELL INFORMASJON

Journalnummer: 2021 567626

Enheten

Organisasjonsnummer: 917 919 941
Organisasjonsform: Aksjeselskap
Foretaksnavn: VEST HAGESERVICE AS
Forretningsadresse: Midttveit 76
5380 TELAVÅG

Regnskapsår

Årsregnskapets periode: 01.01.2020 - 31.12.2020

Konsern

Morselskap i konsern: Nei

Regnskapsregler

Regler for små foretak benyttet: Ja
Benyttet ved utarbeidelsen av
årsregnskapet til selskapet: Regnskapslovens alminnelige regler

Årsregnskapet fastsatt av kompetent organ

Bekreftet av representant for selskapet: Ole Telle
Dato for fastsettelse av årsregnskapet: 09.07.2021

Revisjon

Årsregnskapet er utarbeidet av ekstern
autorisert regnskapsfører: Ja
Ekstern autorisert regnskapsfører har i
løpet av regnskapsåret bistått ved den
løpende regnskapsføringen eller utført
andre tjenester for selskapet enn å
utarbeide årsregnskapet: Ja

Grunnlag for avgivelse

År 2020: Årsregnskap er elektronisk innlevert.
År 2019: Tall er hentet fra elektronisk innlevert årsregnskap fra 2020.

Det er ikke krav til at årsregnskapet m.v. som sendes til Regnskapsregisteret er undertegnet. Kontrollen på at dette er utført ligger hos revisor/enhetens øverste organ. Sikkerheten ivaretas ved at innsender har rolle/rettighet for innsending av årsregnskapet via Altinn, og ved at det bekreftes at årsregnskapet er fastsatt av kompetent organ.

Brønnøysundregistrene, 02.08.2021



Organisasjonsnr: 917 919 941
VEST HAGESERVICE AS

RESULTATREGNSKAP

| Beløp i: NOK | Note | 2020 | 2019 |
|---|-------------|------------------|------------------|
| RESULTATREGNSKAP | | | |
| Inntekter | | | |
| Salgsinntekt | | 8 671 337 | 8 032 119 |
| Annen driftsinntekt | | | 113 739 |
| Sum inntekter | | 8 671 337 | 8 145 858 |
| Kostnader | | | |
| Varekostnad | | 2 510 815 | 2 825 670 |
| Lønnskostnad | 1, 2, 3 | 3 583 252 | 3 466 144 |
| Avskrivning på driftsmidler og immaterielle eiendeler | 4 | 210 473 | 199 381 |
| Annen driftskostnad | 5 | 2 175 148 | 2 277 786 |
| Sum kostnader | | 8 479 689 | 8 768 981 |
| Driftsresultat | | 191 649 | -623 123 |
| Finansinntekter og finanskostnader | | | |
| Annen renteinntekt | | 116 | 148 |
| Annen finansinntekt | | 588 | |
| Sum finansinntekter | | 704 | 148 |
| Annen rentekostnad | | 19 922 | 27 738 |
| Sum finanskostnader | | 19 922 | 27 738 |
| Netto finans | | -19 218 | -27 590 |
| Ordinært resultat før skattekostnad | | | |
| Skattekostnad på ordinært resultat | 6, 7 | 172 431 | -650 713 |
| Ordinært resultat etter skattekostnad | | 172 431 | -630 784 |
| Årsresultat | | 172 431 | -630 784 |
| Overføringer og disponeringer | | | |
| Udekket tap | | 172 431 | -245 528 |
| Annen egenkapital | | | -385 256 |
| Sum overføringer og disponeringer | | 172 431 | -630 784 |



Organisasjonsnr: 917 919 941
VEST HAGESERVICE AS

BALANSE

Beløp i: NOK **Note** **2020** **2019**

BALANSE - EIENDELER

Anleggsmidler

Immaterielle eiendeler

Varige driftsmidler

| | | | |
|--|---|----------------|----------------|
| Maskiner og anlegg | 4 | 41 667 | 66 667 |
| Driftsløsøre, inventar, verktøy, kontormaskiner, ol. | 4 | 332 069 | 432 605 |
| Sum varige driftsmidler | | 373 736 | 499 272 |

Finansielle anleggsmidler

| | | | |
|--|---|----------------|----------------|
| Andre fordringer | 8 | 187 742 | 249 464 |
| Sum finansielle anleggsmidler | | 187 742 | 249 464 |

| | | | |
|--------------------------|--|----------------|----------------|
| Sum anleggsmidler | | 561 479 | 748 736 |
|--------------------------|--|----------------|----------------|

Omløpsmidler

Varer

| | | | |
|------------------|---|----------------|---------------|
| Varer | 9 | 474 589 | 21 546 |
| Sum varer | | 474 589 | 21 546 |

Fordringer

| | | | |
|-----------------------|----|----------------|----------------|
| Kundefordringer | 10 | 680 726 | 403 768 |
| Andre fordringer | | 120 876 | 102 970 |
| Sum fordringer | | 801 602 | 506 738 |

Bankinnskudd, kontanter og lignende

| | | | |
|--|----|----------------|----------------|
| Bankinnskudd, kontanter og lignende | 11 | 227 491 | 136 320 |
| Sum bankinnskudd, kontanter og lignende | | 227 491 | 136 320 |

| | | | |
|-------------------------|--|------------------|----------------|
| Sum omløpsmidler | | 1 503 682 | 664 604 |
|-------------------------|--|------------------|----------------|

| | | | |
|----------------------|--|------------------|------------------|
| SUM EIENDELER | | 2 065 161 | 1 413 340 |
|----------------------|--|------------------|------------------|

BALANSE - EGENKAPITAL OG GJELD

Egenkapital

Innskutt egenkapital

| | | | |
|--|--------|---------------|---------------|
| Aksjekapital (300 aksjer à kr 100,00) | 12, 13 | 30 000 | 30 000 |
| Sum innskutt egenkapital | | 30 000 | 30 000 |



| | | | |
|-----------------------------------|---------------|------------------|------------------|
| Opptjent egenkapital | | | |
| Udekket tap | 13 | 73 097 | 245 528 |
| Sum opptjent egenkapital | | -73 097 | -245 528 |
| Sum egenkapital | 13, 14 | -43 097 | -215 528 |
| Gjeld | | | |
| Langsiktig gjeld | | | |
| Annen langsiktig gjeld | | | |
| Gjeld til | | | |
| kredittinstitusjoner | 15 | 136 041 | 280 789 |
| Sum annen langsiktig gjeld | | 136 041 | 280 789 |
| Sum langsiktig gjeld | | 136 041 | 280 789 |
| Kortsiktig gjeld | | | |
| Gjeld til | | | |
| kredittinstitusjoner | | | 95 819 |
| Leverandørgjeld | | 379 695 | 586 942 |
| Skyldige offentlige | | | |
| avgifter | | 524 256 | 256 755 |
| Annen kortsiktig gjeld | 16 | 1 068 265 | 408 563 |
| Sum kortsiktig gjeld | | 1 972 217 | 1 348 079 |
| Sum gjeld | | 2 108 258 | 1 628 868 |
| SUM EGENKAPITAL OG GJELD | | 2 065 161 | 1 413 340 |



Organisasjonsnr: 917 919 941
VEST HAGESERVICE AS

NOTEOPPLYSNINGER - SELSKAP - alle poster oppgitt i hele tall

Note

Regnskapsprinsipper

Se filvedlegg.

Note

Er det usikkerhet om fortsatt drift?: Nei

Note

12

Antall aksjer og aksjeeiere

| <u>Aksjeklasse</u> | <u>Ant. aksjer</u> | <u>Pålydende</u> | <u>Bokført verdi</u> |
|--|--------------------|----------------------|----------------------|
| Ordinære aksjer | 300.00 | 100.00 | 30000.00 |
| <u>Aksjeeiere - fritekst</u> | <u>Antall</u> | <u>Eierandel</u> | <u>Aksjeklasse</u> |
| Høyland, Morten Andre (Styremedlem) | 150.00 | 50.00% | Ordinære aksjer |
| Telle, Ole (Daglig leder, Styreleder) | 150.00 | 50.00% | Ordinære aksjer |
| <u>Sum</u> | <u>Sum antall</u> | <u>Sum eierandel</u> | |
| | 300.00 | 100.00% | |

Note

1

Lønn og ytelser

| <u>Lønn</u> | <u>Årets</u> | <u>Fjorårets</u> |
|---------------------------|--------------|------------------|
| | 3018054.00 | 2782260.00 |
| <u>Arbeidsgiveravgift</u> | <u>Årets</u> | <u>Fjorårets</u> |
| | 434017.00 | 425447.00 |
| <u>Pensjonskostnader</u> | <u>Årets</u> | <u>Fjorårets</u> |
| | 134335.00 | 206733.00 |
| <u>Andre ytelser</u> | <u>Årets</u> | <u>Fjorårets</u> |
| | -3155.00 | 51704.00 |
| <u>Sum lønnskostnader</u> | <u>Årets</u> | <u>Fjorårets</u> |
| | 3583251.00 | 3466144.00 |

Note



3

Ytelser til ledende personer

Ytelser til daglig leder

| <u>Ytelser</u> | <u>Lønn</u> | <u>Pensj.forpl.</u> | <u>Andre godtgj.</u> |
|----------------|-------------|---------------------|----------------------|
| | 604515.00 | | 6778.00 |

Note

3

Ytelser til andre ledende personer

| <u>Ledende person</u> | <u>Lønn</u> | <u>Pensj.forpl.</u> | <u>Andre godtgj.</u> |
|-----------------------------------|-------------|---------------------|----------------------|
| Styremedlem | 600000.00 | | 18104.00 |
| <u>Sum ytelse andre led.pers.</u> | <u>Lønn</u> | <u>Pensj.forpl.</u> | <u>Andre godtgj.</u> |
| | 600000.00 | | 18104.00 |

Note

5

Ytelser til revisjon

| <u>Revisjon</u> | <u>Årets</u> | <u>Fjorårets</u> |
|-------------------------------------|--------------|------------------|
| | 21200.00 | 3000.00 |
| <u>Andre tjenester</u> | <u>Årets</u> | <u>Fjorårets</u> |
| | 1196.00 | |
| <u>Sum godtgjørelse til revisor</u> | <u>Årets</u> | <u>Fjorårets</u> |
| | 22396.00 | 3000.00 |

Note

1

Antall årsverk i regnskapsåret

Virksomheten har hatt følgende antall årsverk:

6.60

Note

2

Obligatorisk tjenstepensjon

Er virksomheten pliktig til å ha tjenstepensjonsordning etter lov:

Ja

Oppfyller pensjonsordning lovkravene: Ja

Note

16

Lån og sikkerhetsstillelse til ledende personer og aksjeeiere



Er det gitt lån eller sikkerhetsstillelse til ledende personer: Nei



Noter 2020

VEST HAGESERVICE AS

Regnskapsprinsipper

Årsregnskapet er satt opp i samsvar med regnskapsloven og god regnskapsskikk for små foretak.

Salgsinntekter

Inntektsføring ved salg av varer skjer på leveringstidspunktet. Tjenester inntektsføres etter hvert som de leveres.

Klassifisering og vurdering av balanseposter

Omløpsmidler og kortsiktig gjeld omfatter poster som knytter seg til varekretsløpet. For andre poster enn kundefordringer omfattes poster som forfaller til betaling innen ett år etter transaksjonsdagen. Anleggsmidler er eiendeler bestemt til varig eie og bruk. Langsiktig gjeld er gjeld som forfaller senere enn ett år etter transaksjonsdagen.

Omløpsmidler vurderes til laveste av anskaffelseskost og virkelig verdi. Kortsiktig gjeld balanseføres til nominelt beløp på etableringstidspunktet.

Anleggsmidler vurderes til anskaffelseskost. Varige anleggsmidler avskrives etter en fornuftig avskrivningsplan. Anleggsmidlene nedskrives til virkelig verdi ved verdifall som ikke forventes å være forbigående. Langsiktig gjeld med unntak av andre avsetninger balanseføres til nominelt beløp på etableringstidspunktet.

Fordringer

Kundefordringer og andre fordringer er oppført i balansen til pålydende etter fradrag for avsetning til forventet tap. Avsetning til tap gjøres på grunnlag av individuelle vurderinger av de enkelte fordringene. I tillegg gjøres det for øvrige kundefordringer en uspesifisert avsetning for å dekke antatt tap.

Varebeholdninger

Lager av innkjøpte varer er verdsatt til laveste av anskaffelseskost etter FIFO- prinsippet og virkelig verdi. Egentilvirkede ferdigvarer og varer under tilvirkning er vurdert til variabel tilvirkningskost. Det foretas nedskrivning for påregnelig ukurans.

Varige driftsmidler

Varige driftsmidler balanseføres og avskrives over driftsmidlenes levetid dersom de har antatt levetid over 3 år og har en kostpris som overstiger kr 15.000. Direkte vedlikehold av driftsmidler kostnadsføres løpende under driftskostnader, mens påkostninger eller forbedringer tillegges driftsmidlets kostpris og avskrives i takt med driftsmidlet.

Forøvrig er følgende regnskapsprinsipper anvendt:

Pensjonsforpliktelse er ikke balanseført - kostnaden er lik premien. Langsiktige tilvirkningskontrakter er inntektsført etter fullført kontrakt metoden.

Skatt

Skattekostnaden i resultatregnskapet omfatter både periodens betalbare skatt og endring i utsatt skatt. Utsatt skatt er beregnet med 22% på grunnlag av de midlertidige forskjeller som eksisterer mellom regnskapsmessige og skattemessige verdier, samt skattemessig underskudd til fremføring ved utgangen av regnskapsåret. Skatteøkende og skattereduserende midlertidige forskjeller som reverserer eller kan reversere i samme periode er utlignet og skattevirkningen er beregnet på nettogrunnlaget.

Selskapet har ikke endret regnskapsprinsipp fra 2019 til 2020.



Note 1 - Lønnskostnader etc

| | 2020 | 2019 |
|-------------------------|------------------|------------------|
| Lønn | 3 018 054 | 2 782 260 |
| Arbeidsgiveravgift | 434 017 | 425 447 |
| Pensjonskostnader | 134 335 | 206 733 |
| Andre relaterte ytelser | (3 155) | 51 704 |
| Sum | 3 583 251 | 3 466 144 |

Foretaket har sysselsatt 6,6 årsverk i regnskapsåret.

Note 2 - Obligatorisk tjenestepensjon

Virksomheten er pliktig til å ha tjenstepensjonsordning etter lov om obligatorisk tjenstepensjon. Gjeldende pensjonsordning oppfyller kravene etter loven.

Note 3 - Ytelser til ledende personer

| | Lønn | Pensjonsforpliktelse | Annen godtgjørelse |
|--------------------------|---------|----------------------|--------------------|
| Ytelser til daglig leder | 604 515 | 0 | 6 778 |

| Ledende person | Lønn | Pensjonsforpliktelse | Annen godtgjørelse |
|---|---------|----------------------|--------------------|
| Styremedlem | 600 000 | | 18 104 |
| Total ytelse til andre ledende personer | 600 000 | 0 | 18 104 |

Note 4 - Spesifikasjon av varige driftsmidler

| | Maskiner og anlegg | Driftsløsøre, inventar o.l | Sum |
|---|--------------------|----------------------------|------------------|
| Anskaffelseskost 01.01.2020 | 125 000 | 871 906 | 996 906 |
| Tilgang i året | 0 | 100 918 | 100 918 |
| Avgang i året | 0 | (79 900) | (79 900) |
| Anskaffelseskost 31.12.2020 | 125 000 | 892 924 | 1 017 924 |
| Akk. av- og nedskr. 01.01.2020 | (58 333) | (439 301) | (497 634) |
| Akkumulerte avskr. 31.12.2020 | (83 333) | (560 854) | (644 187) |
| Balanseført verdi pr. 31.12.2020 | 41 667 | 332 070 | 373 737 |
| Årets avskrivninger | (25 000) | (185 473) | (210 473) |
| Økonomisk levetid | 5 år | 3 - 5 år | |
| Avskrivningsplan: Lineær | 20 % | 20 - 33,33 % | |

Note 5 - Revisjon

| | 2020 | 2019 |
|-------------------------------------|---------------|--------------|
| Revisjon | 21 200 | 3 000 |
| Andre tjenester | 1 196 | 0 |
| Sum godtgjørelse til revisor | 22 396 | 3 000 |



Note 6 - Skatt

| | 2020 | 2019 |
|---|-----------|------------------|
| Ordinært resultat før skattekostnad | 172 431 | (650 713) |
| +/- Permanente forskjeller | 39 582 | 28 644 |
| +/- Årets endring i midlertidige forskjeller | 72 304 | 142 881 |
| - Fremførbart underskudd / korreksjonsinntekt | (284 316) | |
| Årets skattegrunnlag | 0 | (479 188) |
| +/- Endring i utsatt skatt | | (19 929) |
| Skattekostnad i resultatregnskapet | 0 | (19 929) |
| Betalbar skatt i balansen | 0 | 0 |

Note 7 - Midl. forskjeller - Utsatt skatt/skattefordel

Utsatt skatt/utsatt skattefordel i balansen avsettes på grunnlag av forskjeller mellom regnskapsmessige og skattemessige verdier i henhold til norsk regnskapsstandard for skatt. Midlertidige skatteøkende og skattereduserende forskjeller som kan utlignes er nettoført.

| Midlertidige forskjeller knyttet til: | 01.01.2020 | 31.12.2020 | Endring |
|---|------------|------------|-----------|
| Anleggsmidler | 72 707 | (36 241) | 108 948 |
| Omløpsmidler | (125 000) | (88 356) | (36 644) |
| Skattemessig fremførbart underskudd | (479 188) | (194 872) | (284 316) |
| Netto forskjeller | (531 481) | (319 469) | (212 012) |
| Skattereduserende forskjeller som ikke kan utlignes | 531 481 | 319 469 | 212 012 |
| Sum midlertidige forskjeller | 0 | 0 | 0 |
| Utsatt skattefordel 31.12.20. basert på 22% | 0 | 0 | 0 |

Ut fra forsiktighetshensyn balanseføres ikke utsatt skattefordel på kr 70 283

Note 8 - Fordringer

| Spesifikasjon | 2020 | 2019 |
|--|---------|---------|
| Fordringer med forfall senere enn 1 år | 126 021 | 249 464 |

Note 9 - Varer

Varer under tilvirkning gjelder prosjekter i arbeid pr 31.12.2020.

| | 2020 | 2019 |
|----------------------------------|----------------|---------------|
| Lager av råvarer | 31 141 | 21 546 |
| Lager av varer under tilvirkning | 443 448 | |
| Sum | 474 589 | 21 546 |

Note 10 - Kundefordringer

Kundefordringer er vurdert til pålydende, nedskrevet med forventet tap på fordringer. Det er ikke tapsført kundefordringer i løpet av 2020.

| | 2020 | 2019 |
|---|----------------|----------------|
| Kundefordringer til pålydende | 769 082 | 528 768 |
| Avsatt til dekning av usikre fordringer | (88 356) | (125 000) |
| Netto oppførte kundefordringer | 680 726 | 403 768 |



Note 11 - Bankinnskudd

I posten for bankinnskudd inngår egen konto for bundne skattetrekksmidler med kr 117 820. Skyldig skattetrekk er kr 111 048.

Note 12 - Aksjekapital og aksjonærer

| Aksjeklasse | Antall aksjer | Pålydende | Bokført verdi |
|-----------------|---------------|-----------|------------------|
| Ordinære aksjer | 300 | 100,00 | 30 000,00 |
| Sum | 300 | | 30 000,00 |

| Aksjeeier | Antall aksjer | Eierandel | Aksjeklasse |
|---------------------------------------|---------------|----------------|-----------------|
| Høyland, Morten Andre (Styremedlem) | 150 | 50,00% | Ordinære aksjer |
| Telle, Ole (Daglig leder, Styreleder) | 150 | 50,00% | Ordinære aksjer |
| Totalt antall aksjer | 300 | 100,00% | |

Note 13 - Egenkapital

| | Aksjekapital | Udekket tap | Sum |
|-------------------------------|---------------|-----------------|-----------------|
| Egenkapital 01.01.2020 | 30 000 | (245 528) | (215 528) |
| Årets resultat | | 172 431 | 172 431 |
| Egenkapital 31.12.2020 | 30 000 | (73 097) | (43 097) |

Note 14 - Fortsatt drift

Selskapet har i 2021 mer arbeid enn tidligere, og har økt timeprisen med kr 100 per time. I 2020 ansatte selskapet to nye medarbeidere. Disse er nå innkjørt og er begynt å genere positivt resultat.

Forutsetningen om fortsatt drift er derfor til stede, og årsregnskapet for 2020 er satt opp under denne forutsetning.

Note 15 - Pantstillelser og garantier

| Spesifikasjon | 2020 | 2019 |
|--------------------------------|----------------|----------------|
| Gjeld til kredittinstitusjoner | 136 041 | 376 608 |
| Sum | 136 041 | 376 608 |

Balanseført verdi av eiendeler pantsatt for egen gjeld 1 054 462 432 605


Av langsiktig gjeld på kr 136 041 forfaller alt innen enn 5 år.

Note 16 - Lån og sikkerhetsstillelse til ledende personer

Det er ikke gitt lån eller sikkerhetsstillelse til ledende personer.

Daglig leder/styreleder har lånt selskapet kr 34 143. Lånet er ikke renteberegnet.



 Legally signed by
Ole Telle
09.07.2021

 Legally signed by
Morten André Høyland
09.07.2021

Årsregnskap for 2020

**VEST HAGESERVICE AS
5380 TÆLAVÅG**

Innhold

Resultatregnskap
Balanse
Noter
Revisjonsberetning

Utarbeidet av:
Collegium Økonomi AS
Grønebakksvegen 3A
5382 SKOGSVÅG
Org.nr. 996480224

Utarbeidet med:
Total Årsoppgjør



Resultatregnskap for 2020 VEST HAGESERVICE AS

Legally signed by
Ole Telle
09.07.2021

Legally signed by
Morten André Høyland
09.07.2021

| | Note | 2020 | 2019 |
|---|---------|--------------------|--------------------|
| Salgsinntekt | | 8 671 337 | 8 032 119 |
| Annen driftsinntekt | | 0 | 113 739 |
| Sum driftsinntekter | | 8 671 337 | 8 145 858 |
| Varekostnad | | (2 510 815) | (2 825 670) |
| Lønnskostnad | 1, 2, 3 | (3 583 252) | (3 466 144) |
| Avskrivning på driftsmidler og immaterielle eiendeler | 4 | (210 473) | (199 381) |
| Annen driftskostnad | 5 | (2 175 148) | (2 277 786) |
| Sum driftskostnader | | (8 479 689) | (8 768 981) |
| Driftsresultat | | 191 649 | (623 123) |
| Annen renteinntekt | | 116 | 148 |
| Annen finansinntekt | | 588 | 0 |
| Sum finansinntekter | | 704 | 148 |
| Annen rentekostnad | | (19 922) | (27 738) |
| Sum finanskostnader | | (19 922) | (27 738) |
| Netto finans | | (19 218) | (27 590) |
| Ordinært resultat før skattekostnad | | 172 431 | (650 713) |
| Skattekostnad på ordinært resultat | 6, 7 | 0 | 19 929 |
| Ordinært resultat | | 172 431 | (630 784) |
| Årsresultat | | 172 431 | (630 784) |
| Overføringer | | | |
| Udekket tap | | 172 431 | (245 528) |
| Annen egenkapital | | 0 | (385 256) |
| Sum | | 172 431 | (630 784) |



Balanse pr. 31. desember 2020 VEST HAGESERVICE AS

Legally signed by
Ole Telle
09.07.2021

Legally signed by
Morten André Høyland
09.07.2021

| | Note | 2020 | 2019 |
|--|------|------------------|------------------|
| EIENDELER | | | |
| Anleggsmidler | | | |
| Varige driftsmidler | | | |
| Maskiner og anlegg | 4 | 41 667 | 66 667 |
| Driftsløsøre, inventar, verktøy, kontormaskiner, ol. | 4 | 332 069 | 432 605 |
| Sum varige driftsmidler | | 373 736 | 499 272 |
| Finansielle anleggsmidler | | | |
| Andre fordringer | 8 | 187 742 | 249 464 |
| Sum finansielle anleggsmidler | | 187 742 | 249 464 |
| Sum anleggsmidler | | 561 479 | 748 736 |
| Omløpsmidler | | | |
| Varer | 9 | 474 589 | 21 546 |
| Sum varer | | 474 589 | 21 546 |
| Fordringer | | | |
| Kundefordringer | 10 | 680 726 | 403 768 |
| Andre fordringer | | 120 876 | 102 970 |
| Sum fordringer | | 801 602 | 506 738 |
| Bankinnskudd, kontanter og lignende | 11 | 227 491 | 136 320 |
| Sum bankinnskudd, kontanter og lignende | | 227 491 | 136 320 |
| Sum omløpsmidler | | 1 503 682 | 664 604 |
| Sum eiendeler | | 2 065 161 | 1 413 340 |



Balanse pr. 31. desember 2020 VEST HAGESERVICE AS

Legally signed by
Ole Telle
09.07.2021

Legally signed by
Morten André Høyland
09.07.2021

| | Note | 2020 | 2019 |
|---------------------------------------|--------|------------------|------------------|
| EGENKAPITAL OG GJELD | | | |
| Egenkapital | | | |
| Innskutt egenkapital | | | |
| Aksjekapital (300 aksjer à kr 100,00) | 12, 13 | 30 000 | 30 000 |
| Sum innskutt egenkapital | | 30 000 | 30 000 |
| Opptjent egenkapital | | | |
| Udekket tap | 13 | (73 097) | (245 528) |
| Sum opptjent egenkapital | | (73 097) | (245 528) |
| Sum egenkapital | 13, 14 | (43 097) | (215 528) |
| Gjeld | | | |
| Annen langsiktig gjeld | | | |
| Gjeld til kredittinstitusjoner | 15 | 136 041 | 280 789 |
| Sum annen langsiktig gjeld | | 136 041 | 280 789 |
| Sum langsiktig gjeld | | 136 041 | 280 789 |
| Kortsiktig gjeld | | | |
| Gjeld til kredittinstitusjoner | | 0 | 95 819 |
| Leverandørgjeld | | 379 695 | 586 942 |
| Skyldige offentlige avgifter | | 524 256 | 256 755 |
| Annen kortsiktig gjeld | 16 | 1 068 265 | 408 563 |
| Sum kortsiktig gjeld | | 1 972 217 | 1 348 079 |
| Sum gjeld | | 2 108 258 | 1 628 868 |
| Sum egenkapital og gjeld | | 2 065 161 | 1 413 340 |

Tælavåg, _____

Ole Telle
Styrets leder / Daglig leder

Morten André Høyland
Styremedlem



Noter 2020

VEST HAGESERVICE AS

Legally signed by
Ole Telle
09.07.2021

Legally signed by
Morten André Høyland
09.07.2021

Regnskapsprinsipper

Årsregnskapet er satt opp i samsvar med regnskapsloven og god regnskapsskikk for små foretak.

Salgsinntekter

Inntektsføring ved salg av varer skjer på leveringstidspunktet. Tjenester inntektsføres etter hvert som de leveres.

Klassifisering og vurdering av balanseposter

Omløpsmidler og kortsiktig gjeld omfatter poster som knytter seg til varekretsløpet. For andre poster enn kundefordringer omfattes poster som forfaller til betaling innen ett år etter transaksjonsdagen. Anleggsmidler er eiendeler bestemt til varig eie og bruk. Langsiktig gjeld er gjeld som forfaller senere enn ett år etter transaksjonsdagen.

Omløpsmidler vurderes til laveste av anskaffelseskost og virkelig verdi. Kortsiktig gjeld balanseføres til nominelt beløp på etableringstidspunktet.

Anleggsmidler vurderes til anskaffelseskost. Varige anleggsmidler avskrives etter en fornuftig avskrivningsplan. Anleggsmidlene nedskrives til virkelig verdi ved verdifall som ikke forventes å være forbigående. Langsiktig gjeld med unntak av andre avsetninger balanseføres til nominelt beløp på etableringstidspunktet.

Fordringer

Kundefordringer og andre fordringer er oppført i balansen til pålydende etter fradrag for avsetning til forventet tap. Avsetning til tap gjøres på grunnlag av individuelle vurderinger av de enkelte fordringene. I tillegg gjøres det for øvrige kundefordringer en uspesifisert avsetning for å dekke antatt tap.

Varebeholdninger

Lager av innkjøpte varer er verdsatt til laveste av anskaffelseskost etter FIFO- prinsippet og virkelig verdi. Egentilvirkede ferdigvarer og varer under tilvirkning er vurdert til variabel tilvirkningskost. Det foretas nedskrivning for påregnelig ukurans.

Varige driftsmidler

Varige driftsmidler balanseføres og avskrives over driftsmidlenes levetid dersom de har antatt levetid over 3 år og har en kostpris som overstiger kr 15.000. Direkte vedlikehold av driftsmidler kostnadsføres løpende under driftskostnader, mens påkostninger eller forbedringer tillegges driftsmidlets kostpris og avskrives i takt med driftsmidlet.

Forøvrig er følgende regnskapsprinsipper anvendt:

Pensjonsforpliktelse er ikke balanseført - kostnaden er lik premien. Langsiktige tilvirkningskontrakter er inntektsført etter fullført kontrakt metoden.

Skatt

Skattekostnaden i resultatregnskapet omfatter både periodens betalbare skatt og endring i utsatt skatt. Utsatt skatt er beregnet med 22% på grunnlag av de midlertidige forskjeller som eksisterer mellom regnskapsmessige og skattemessige verdier, samt skattemessig underskudd til fremføring ved utgangen av regnskapsåret. Skatteøkende og skattereduserende midlertidige forskjeller som reverserer eller kan reversere i samme periode er utlignet og skattevirkningen er beregnet på netto grunnlaget.

Selskapet har ikke endret regnskapsprinsipp fra 2019 til 2020.



Legally signed by
Ole Telle
09.07.2021

Legally signed by
Morten André Høyland
09.07.2021

Note 1 - Lønnskostnader etc

| | 2020 | 2019 |
|-------------------------|------------------|------------------|
| Lønn | 3 018 054 | 2 782 260 |
| Arbeidsgiveravgift | 434 017 | 425 447 |
| Pensjonskostnader | 134 335 | 206 733 |
| Andre relaterte ytelser | (3 155) | 51 704 |
| Sum | 3 583 251 | 3 466 144 |

Foretaket har sysselsatt 6,6 årsverk i regnskapsåret.

Note 2 - Obligatorisk tjenstepensjon

Virksomheten er pliktig til å ha tjenstepensjonsordning etter lov om obligatorisk tjenstepensjon. Gjeldende pensjonsordning oppfyller kravene etter loven.

Note 3 - Ytelser til ledende personer

| | Lønn | Pensjonsforpliktelse | Annen godtgjørelse |
|--------------------------|---------|----------------------|--------------------|
| Ytelser til daglig leder | 604 515 | 0 | 6 778 |

| Ledende person | Lønn | Pensjonsforpliktelse | Annen godtgjørelse |
|---|---------|----------------------|--------------------|
| Styremedlem | 600 000 | | 18 104 |
| Total ytelse til andre ledende personer | 600 000 | 0 | 18 104 |

Note 4 - Spesifikasjon av varige driftsmidler

| | Maskiner og anlegg | Driftsløsøre, inventar o.l | Sum |
|---|-----------------------|-------------------------------|------------------|
| Anskaffelseskost 01.01.2020 | 125 000 | 871 906 | 996 906 |
| Tilgang i året | 0 | 100 918 | 100 918 |
| Avgang i året | 0 | (79 900) | (79 900) |
| Anskaffelseskost 31.12.2020 | 125 000 | 892 924 | 1 017 924 |
| Akk. av- og nedskr. 01.01.2020 | (58 333) | (439 301) | (497 634) |
| Akkumulerte avskr. 31.12.2020 | (83 333) | (560 854) | (644 187) |
| Balanseført verdi pr. 31.12.2020 | 41 667 | 332 070 | 373 737 |
| Årets avskrivninger | (25 000) | (185 473) | (210 473) |
| Økonomisk levetid | 5 år | 3 - 5 år | |
| Avskrivningsplan: Lineær | 20 % | 20 - 33,33 % | |

Note 5 - Revisjon

| | 2020 | 2019 |
|-------------------------------------|---------------|--------------|
| Revisjon | 21 200 | 3 000 |
| Andre tjenester | 1 196 | 0 |
| Sum godtgjørelse til revisor | 22 396 | 3 000 |



Legally signed by
Ole Telle
09.07.2021

Legally signed by
Morten André Høyland
09.07.2021

Note 6 - Skatt

| | 2020 | 2019 |
|---|-----------|------------------|
| Ordinært resultat før skattekostnad | 172 431 | (650 713) |
| +/- Permanente forskjeller | 39 582 | 28 644 |
| +/- Årets endring i midlertidige forskjeller | 72 304 | 142 881 |
| - Fremførbart underskudd / korreksjonsinntekt | (284 316) | |
| Årets skattegrunnlag | 0 | (479 188) |
| +/- Endring i utsatt skatt | | (19 929) |
| Skattekostnad i resultatregnskapet | 0 | (19 929) |
| Betalbar skatt i balansen | 0 | 0 |

Note 7 - Midl. forskjeller - Utsatt skatt/skattefordel

Utsatt skatt/utsatt skattefordel i balansen avsettes på grunnlag av forskjeller mellom regnskapsmessige og skattemessige verdier i henhold til norsk regnskapsstandard for skatt. Midlertidige skatteøkende og skattereduserende forskjeller som kan utlignes er nettoført.

| Midlertidige forskjeller knyttet til: | 01.01.2020 | 31.12.2020 | Endring |
|---|------------|------------|-----------|
| Anleggsmidler | 72 707 | (36 241) | 108 948 |
| Omløpsmidler | (125 000) | (88 356) | (36 644) |
| Skattemessig fremførbart underskudd | (479 188) | (194 872) | (284 316) |
| Netto forskjeller | (531 481) | (319 469) | (212 012) |
| Skattereduserende forskjeller som ikke kan utlignes | 531 481 | 319 469 | 212 012 |
| Sum midlertidige forskjeller | 0 | 0 | 0 |
| Utsatt skattefordel 31.12.20. basert på 22% | 0 | 0 | 0 |

Ut fra forsiktighetshensyn balanseføres ikke utsatt skattefordel på kr 70 283

Note 8 - Fordringer

| Spesifikasjon | 2020 | 2019 |
|--|---------|---------|
| Fordringer med forfall senere enn 1 år | 126 021 | 249 464 |

Note 9 - Varer

| | 2020 | 2019 |
|----------------------------------|----------------|---------------|
| Lager av råvarer | 31 141 | 21 546 |
| Lager av varer under tilvirkning | 443 448 | |
| Sum | 474 589 | 21 546 |

Varer under tilvirkning gjelder prosjekter i arbeid pr 31.12.2020.

Note 10 - Kundefordringer

Kundefordringer er vurdert til pålydende, nedskrevet med forventet tap på fordringer. Det er ikke tapsført kundefordringer i løpet av 2020.

| | 2020 | 2019 |
|---|----------------|----------------|
| Kundefordringer til pålydende | 769 082 | 528 768 |
| Avsatt til dekning av usikre fordringer | (88 356) | (125 000) |
| Netto oppførte kundefordringer | 680 726 | 403 768 |



Note 11 - Bankinnskudd

I posten for bankinnskudd inngår egen konto for bundne skattetrekksmidler med kr 117 820. Skylt kr 111 048.

Legally signed by
Ole Telle
09.07.2021

Legally signed by
Morten André Høyland
09.07.2021

Note 12 - Aksjekapital og aksjonærer

| Aksjeklasse | Antall aksjer | Pålydende | Bokført verdi |
|-----------------|---------------|-----------|------------------|
| Ordinære aksjer | 300 | 100,00 | 30 000,00 |
| Sum | 300 | | 30 000,00 |

| Aksjeeier | Antall aksjer | Eierandel | Aksjeklasse |
|---------------------------------------|---------------|----------------|-----------------|
| Høyland, Morten Andre (Styremedlem) | 150 | 50,00% | Ordinære aksjer |
| Telle, Ole (Daglig leder, Styreleder) | 150 | 50,00% | Ordinære aksjer |
| Totalt antall aksjer | 300 | 100,00% | |

Note 13 - Egenkapital

| | Aksjekapital | Udekket tap | Sum |
|-------------------------------|---------------|-----------------|-----------------|
| Egenkapital 01.01.2020 | 30 000 | (245 528) | (215 528) |
| Årets resultat | | 172 431 | 172 431 |
| Egenkapital 31.12.2020 | 30 000 | (73 097) | (43 097) |

Note 14 - Fortsatt drift

Selskapet har i 2021 mer arbeid enn tidligere, og har økt timeprisen med kr 100 per time. I 2020 ansatte selskapet to nye medarbeidere. Disse er nå innkjørt og er begynt å generere positivt resultat.

Forutsetningen om fortsatt drift er derfor til stede, og årsregnskapet for 2020 er satt opp under denne forutsetning.

Note 15 - Pantstillelser og garantier

| Spesifikasjon | 2020 | 2019 |
|--------------------------------|----------------|----------------|
| Gjeld til kredittinstitusjoner | 136 041 | 376 608 |
| Sum | 136 041 | 376 608 |

Balansført verdi av eiendeler pantsatt for egen gjeld 1 054 462 432 605

Av langsiktig gjeld på kr 136 041 forfaller alt innen enn 5 år.

Note 16 - Lån og sikkerhetsstillelse til ledende personer

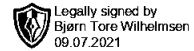
Det er ikke gitt lån eller sikkerhetsstillelse til ledende personer.

Daglig leder/styreleder har lånt selskapet kr 34 143. Lånet er ikke renteberegnet.



revisorvest

GODKJENT REVISJONSSelskAP



Til generalforsamlingen i Vest Hageservice AS

Uavhengig revisors beretning

Uttalelse om revisjonen av årsregnskapet

Konklusjon

Vi har revidert Vest Hageservice AS sitt årsregnskap som viser et overskudd på NOK 172 431. Årsregnskapet består av balanse per 31. desember 2020, resultatregnskap, oppstilling over endringer i egenkapital og kontantstrømpoppstilling for regnskapsåret avsluttet per denne datoen og noter til årsregnskapet, herunder et sammendrag av viktige regnskapsprinsipper.

Etter vår mening er det medfølgende årsregnskapet avgitt i samsvar med lov og forskrifter og gir et rettviseende bilde av selskapets finansielle stilling per 31. desember 2020 og av dets resultater og kontantstrømmer for regnskapsåret avsluttet per denne datoen i samsvar med regnskapslovens regler og god regnskapsskikk i Norge.

Grunnlag for konklusjonen

Vi har gjennomført revisjonen i samsvar med lov, forskrift og god revisjonsskikk i Norge, herunder de internasjonale revisjonsstandardene International Standards on Auditing (ISA-ene). Våre oppgaver og plikter i henhold til disse standardene er beskrevet i Revisors oppgaver og plikter ved revisjon av årsregnskapet. Vi er uavhengige av selskapet slik det kreves i lov og forskrift, og har overholdt våre øvrige etiske forpliktelser i samsvar med disse kravene. Etter vår oppfatning er innhentet revisjonsbevis tilstrekkelig og hensiktsmessig som grunnlag for vår konklusjon.

Presisering

Vi gjør oppmerksom på note 13 som angir at selskapets egenkapital er tapt, og at selskapets kortsiktig gjeld per denne datoen oversteg dets samlede omløpsmidler med 468 535. Disse forholdene og andre omstendigheter som er beskrevet i note 13, indikerer at det foreligger en usikkerhet som kan skape tvil av betydning om selskapets evne til fortsatt drift. Dette forholdet har ingen betydning for vår konklusjon om årsregnskapet.

Styrets og daglig leders ansvar for årsregnskapet

Styret og daglig leder (ledelsen) er ansvarlig for å utarbeide årsregnskapet i samsvar med lov og forskrifter, herunder for at det gir et rettviseende bilde i samsvar med regnskapslovens regler og god regnskapsskikk i Norge. Ledelsen er også ansvarlig for slik intern kontroll som den finner nødvendig for å kunne utarbeide et årsregnskap som ikke inneholder vesentlig feilinformasjon, verken som følge av misligheter eller utilsiktede feil.

Ved utarbeidelsen av årsregnskapet må ledelsen ta standpunkt til selskapets evne til fortsatt drift og opplyse om forhold av betydning for fortsatt drift. Forutsetningen om fortsatt drift skal legges til grunn for årsregnskapet så lenge det ikke er sannsynlig at virksomheten vil bli avvirket.

Revisors oppgaver og plikter ved revisjonen av årsregnskapet

Vårt mål er å oppnå betryggende sikkerhet for at regnskapet som helhet ikke inneholder vesentlig feilinformasjon, verken som følge av misligheter eller utilsiktede feil, og å avggi en revisjonsberetning

Medlemmer i Den norske Revisorforening. Ansvarlige Statsautoriserte revisorer: Bjørn Tore Wilhelmsen - Anette Tvedt

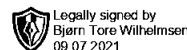
Revisor Vest AS - Idrettsvegen 144, 5353 Straume

Tlf: 56 32 38 48 - E-post: post@revisorvest.no - revisorvest.no - Revisornr./Org.nr: NO 997 142 411 MVA



revisorvest

GODKJENT REVISJONSSKIP



som inneholder vår konklusjon. Betyggende sikkerhet er en høy grad av sikkerhet, men ingen garanti for at en revisjon utført i samsvar med lov, forskrift og god revisjonsskikk i Norge, herunder ISA-ene, alltid vil avdekke vesentlig feilinformasjon som eksisterer. Feilinformasjon kan oppstå som følge av misligheter eller utilsiktede feil. Feilinformasjon blir vurdert som vesentlig dersom den enkeltvis eller samlet med rimelighet kan forventes å påvirke økonomiske beslutninger som brukerne foretar basert på årsregnskapet.

Det henvises til revisorforeningen.no/revisjonsberetninger som inneholder en beskrivelse av revisors oppgaver og plikter.

Uttalelse om andre lovmessige krav

Konklusjon om registrering og dokumentasjon

Basert på vår revisjon av årsregnskapet som beskrevet ovenfor, og kontrollhandlinger vi har funnet nødvendig i henhold til internasjonal standard for attestasjonsoppdrag (ISAE) 3000

«Attestasjonsoppdrag som ikke er revisjon eller forenklet revisorkontroll av historisk finansiell informasjon», mener vi at ledelsen har oppfylt sin plikt til å sørge for ordentlig og oversiktlig registrering og dokumentasjon av selskapets regnskapsopplysninger i samsvar med lov og god bokføringsskikk i Norge.

Revisor Vest AS

Bjørn Tore Wilhelmsen
Statsautorisert revisor
(elektronisk signert)