



ÅRSREGNSKAPET FOR REGNSKAPSÅRET 2025 - GENERELL INFORMASJON

Enheten

Organisasjonsnummer: 932 061 406
Organisasjonsform: Aksjeselskap
Foretaksnavn: PATENTPRODUKTER AS
Forretningsadresse: Dalslia 36
1394 NESBRU

Regnskapsår

Årsregnskapets periode: 01.01.2025 - 31.12.2025

Konsern

Morselskap i konsern: Nei

Regnskapsregler

Regler for små foretak benyttet: Ja
Benyttet ved utarbeidelsen av årsregnskapet til selskapet: Regnskapslovens alminnelige regler

Årsregnskapet fastsatt av kompetent organ

Bekreftet av representant for selskapet: Christian Odd Sanne
Dato for fastsettelse av årsregnskapet: 17.03.2026

Grunnlag for avgivelse

År 2025: Årsregnskapet er elektronisk innlevert
År 2024: Tall er hentet fra elektronisk innlevert årsregnskap fra 2025

Det er ikke krav til at årsregnskapet m.v. som sendes til Regnskapsregisteret er undertegnet. Kontrollen på at dette er utført ligger hos revisor/enhetens øverste organ. Sikkerheten ivaretas ved at innsender har rolle/rettighet for innsending av årsregnskapet via Altinn, og ved at det bekreftes at årsregnskapet er fastsatt av kompetent organ.

Brønnøysundregistrene, 25.04.2026



Resultatregnskap

Beløp i: NOK	Note	2025	2024
RESULTATREGNSKAP			
Inntekter			
Salgsinntekt		2 952 005	3 530 950
Annen driftsinntekt		39 647	65 277
Sum inntekter		2 991 652	3 596 227
Kostnader			
Varekostnad		1 721 988	2 259 732
Lønnskostnad	1	722 720	706 895
Annen driftskostnad		515 366	480 098
Sum kostnader		2 960 074	3 446 726
Driftsresultat		31 578	149 501
Finansinntekter og finanskostnader			
Annen renteinntekt		739	598
Annen finansinntekt		5 259	14 475
Sum finansinntekter		5 999	15 073
Annen rentekostnad		2 486	1 542
Annen finanskostnad		17 503	15 553
Sum finanskostnader		19 990	17 094
Netto finans		-13 991	-2 022
Resultat før skattekostnad		17 587	147 480
Skattekostnad på resultat	2	8 340	32 445
Årsresultat	3, 4	9 247	115 035
Årsresultat etter minoritetsinteresser		9 247	115 035
Totalresultat		9 247	115 035
Overføringer og disponeringer			
Ordinært utbytte		250 000	100 000



Resultatregnskap

Beløp i: NOK	Note	2025	2024
Avsatt til annen egenkapital		-240 753	15 035
Sum overføringer og disponeringer		9 247	115 035



Balanse

Beløp i: NOK	Note	2025	2024
BALANSE - EIENDELER			
Anleggsmidler			
Immaterielle eiendeler			
Utsatt skattefordel	2		4 400
Sum immaterielle eiendeler			4 400
Sum anleggsmidler			4 400
Omløpsmidler			
Varer			
Sum varer		512 573	514 884
Fordringer			
Kundefordringer		254 896	205 712
Andre kortsiktige fordringer		19 899	18 032
Konsernfordringer			1 440
Sum fordringer		274 795	225 184
Bankinnskudd, kontanter og lignende			
Bankinnskudd, kontanter o.l.	5	317 785	279 694
Sum bankinnskudd, kontanter og lignende		317 785	279 694
Sum omløpsmidler		1 105 154	1 019 762
SUM EIENDELER		1 105 154	1 024 162
BALANSE - EGENKAPITAL OG GJELD			
Egenkapital			
Innskutt egenkapital			
Aksjekapital	6	60 000	60 000
Beholdning av egne aksjer	6		
Overkurs		-30 000	763 501
Sum innskutt egenkapital		30 000	823 501



Balanse

Beløp i: NOK	Note	2025	2024
Opptjent egenkapital			
Annen egenkapital		409 903	-142 846
Sum opptjent egenkapital		409 903	-142 846
Sum egenkapital	4	439 903	680 655
Gjeld			
Langsiktig gjeld			
Utsatt skatt	2		
Annen langsiktig gjeld			
Langsiktig konserngjeld		11 320	11 320
Sum annen langsiktig gjeld		11 320	11 320
Sum langsiktig gjeld		11 320	11 320
Kortsiktig gjeld			
Leverandørgjeld		57 731	30 197
Betalbar skatt	2	3 940	15 633
Skyldig offentlige avgifter		162 559	109 444
Utbytte		250 000	100 000
Annen kortsiktig gjeld		179 701	76 912
Sum kortsiktig gjeld		653 931	332 186
Sum gjeld		665 251	343 506
SUM EGENKAPITAL OG GJELD		1 105 154	1 024 162



Brønnøysundregistrene

ÅRSREGNSKAP FOR REGNSKAPSÅRET 2025 - GENERELL INFORMASJON

Journalnummer: 2026 371312

Virksomheten

Organisasjonsnummer: 932 061 406
Organisasjonsform: Aksjeselskap
Foretaksnavn: PATENTPRODUKTER AS
Forretningsadresse: Dalslia 36
1394 NESBRU

Regnskapsår

Årsregnskapets periode: 01.01.2025 - 31.12.2025

Konsern

Morselskap i konsern: Nei

Regnskapsregler

Regler for små foretak benyttet: Ja
Benyttet ved utarbeidelsen av
årsregnskapet: Regnskapslovens alminnelige regler

Årsregnskapet fastsatt av kompetent organ

Bekreftet av: Christian Odd Sanne
Dato for fastsettelse av årsregnskapet: 17.03.2026

Revisjon

Selskapet har besluttet at årsregnskapet
ikke skal revideres: Ja

Grunnlag for avgivelse

År 2025: Årsregnskap er elektronisk innlevert.
År 2024: Tall er hentet fra elektronisk innlevert årsregnskap fra 2025.

Virksomheten sitt øverste organ er ansvarlig for at årsregnskapet er signert. Det er mulig å levere årsregnskap uten signatur fordi sikkerheten for rett rapportering er ivaretatt ved at innsenderen har rolle/rettighet for innsending i Altinn. Navnet på representanten, som bekrefter at årsregnskapet er godkjent, er i tillegg oppgitt.

Brønnøysundregistrene, 11.04.2026



Organisasjonsnr: 932 061 406
PATENTPRODUKTER AS

RESULTATREGNSKAP

Beløp i: NOK	Note	2025	2024
RESULTATREGNSKAP			
Inntekter			
Salgsinntekt		2 952 005	3 530 950
Annen driftsinntekt		39 647	65 277
Sum inntekter		2 991 652	3 596 227
Kostnader			
Varekostnad		1 721 988	2 259 732
Lønnskostnad	1	722 720	706 895
Annen driftskostnad		515 366	480 098
Sum kostnader		2 960 074	3 446 726
Driftsresultat		31 578	149 501
Finansinntekter og finanskostnader			
Annen renteinntekt		739	598
Annen finansinntekt		5 259	14 475
Sum finansinntekter		5 999	15 073
Annen rentekostnad		2 486	1 542
Annen finanskostnad		17 503	15 553
Sum finanskostnader		19 990	17 094
Netto finans		-13 991	-2 022
Resultat før skattekostnad		17 587	147 480
Skattekostnad på resultat	2	8 340	32 445
Årsresultat	3, 4	9 247	115 035
Årsresultat etter minoritetsinteresser		9 247	115 035
Totalresultat		9 247	115 035
Overføringer og disponeringer			
Ordinært utbytte		250 000	100 000
Avsatt til annen egenkapital		-240 753	15 035
Sum overføringer og disponeringer		9 247	115 035



Organisasjonsnr: 932 061 406
PATENTPRODUKTER AS

BALANSE

Beløp i: NOK Note 2025 2024

BALANSE - EIENDELER

Anleggsmidler

Immaterielle eiendeler

Utsatt skattefordel 2 4 400

Sum immaterielle eiendeler 4 400

Sum anleggsmidler 4 400

Omløpsmidler

Varer

Sum varer 512 573 514 884

Fordringer

Kundefordringer 254 896 205 712

Andre kortsiktige fordringer 19 899 18 032

Konsernfordringer 1 440

Sum fordringer 274 795 225 184

Bankinnskudd, kontanter og lignende

Bankinnskudd, kontanter o. l. 5 317 785 279 694

Sum bankinnskudd, kontanter og lignende 317 785 279 694

Sum omløpsmidler 1 105 154 1 019 762

SUM EIENDELER 1 105 154 1 024 162

BALANSE - EGENKAPITAL OG GJELD

Egenkapital

Innskutt egenkapital

Aksjekapital 6 60 000 60 000

Beholdning av egne aksjer 6

Overkurs -30 000 763 501

Sum innskutt egenkapital 30 000 823 501

Opptjent egenkapital

Annen egenkapital 409 903 -142 846

Sum opptjent egenkapital 409 903 -142 846

Sum egenkapital 4 439 903 680 655

Gjeld

Langsiktig gjeld



Utsatt skatt	2		
Annen langsiktig gjeld			
Langsiktig konserngjeld		11 320	11 320
Sum annen langsiktig gjeld		11 320	11 320
Sum langsiktig gjeld		11 320	11 320
Kortsiktig gjeld			
Leverandørgjeld		57 731	30 197
Betalbar skatt	2	3 940	15 633
Skyldig offentlige avgifter		162 559	109 444
Utbytte		250 000	100 000
Annen kortsiktig gjeld		179 701	76 912
Sum kortsiktig gjeld		653 931	332 186
Sum gjeld		665 251	343 506
SUM EGENKAPITAL OG GJELD		1 105 154	1 024 162



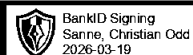
Organisasjonsnr: 932 061 406
PATENTPRODUKTER AS

NOTEOPPLYSNINGER - SELSKAP

- alle poster oppgitt i hele tall

Note

Antall årsverk i regnskapsåret
1.00




Årsregnskap 2025

Patentprodukter AS

Resultatregnskap
Balanse
Noter til regnskapet




Org.nr.: 932 061 406



RESULTATREGNSKAP

PATENTPRODUKTER AS

DRIFTSINNEKTER OG DRIFTSKOSTNADER	Note	2025	01.08.2023
Salgsinntekt		2 952 005	3 530 950
Annen driftsinntekt		39 647	65 277
Sum driftsinntekter		2 991 652	3 596 227
Varekostnad		1 721 988	2 259 732
Lønnskostnad	1	722 720	706 895
Annen driftskostnad		515 366	480 098
Sum driftskostnader		2 960 074	3 446 726
Driftsresultat		31 578	149 501
FINANSINNEKTER OG FINANSKOSTNADER			
Annen renteinntekt		739	598
Annen finansinntekt		5 259	14 475
Annen rentekostnad		2 486	1 542
Annen finanskostnad		17 503	15 553
Resultat av finansposter		-13 991	-2 022
Resultat før skattekostnad		17 587	147 480
Skattekostnad på resultat	2	8 340	32 445
Årsresultat	3, 4	9 247	115 035
OVERFØRINGER			
Avsatt til utbytte		250 000	100 000
Avsatt til annen egenkapital		-240 753	15 035
Sum overføringer		9 247	115 035




BankID Signing
Sanne, Christian Odd
2026-03-19

BALANSE

PATENTPRODUKTER AS

EIENDELER	Note	2025	01.08.2023
ANLEGGSMIDLER			
IMMATERIELLE EIENDELER			
Utsatt skattefordel	2	0	4 400
Sum immaterielle eiendeler		0	4 400
VARIGE DRIFTSMIDLER			
FINANSIELLE ANLEGGSMIDLER			
Sum anleggsmidler		0	4 400
OMLØPSMIDLER			
Lager av varer og annen beholdning		512 573	514 884
FORDRINGER			
Kundefordringer		254 896	205 712
Andre kortsiktige fordringer		19 899	18 032
Konsernfordringer		0	1 440
Sum fordringer		274 795	225 184
INVESTERINGER			
Bankinnskudd, kontanter o.l.	5	317 785	279 694
Sum omløpsmidler		1 105 154	1 019 762
Sum eiendeler		1 105 154	1 024 162




BALANSE

PATENTPRODUKTER AS

EGENKAPITAL OG GJELD	Note	2025	01.08.2023
EGENKAPITAL			
INNSKUTT EGENKAPITAL			
Aksjekapital	6	60 000	60 000
Overkurs		-30 000	763 501
Sum innskutt egenkapital		30 000	823 501
OPPTJENT EGENKAPITAL			
Annen egenkapital		409 903	-142 846
Sum opptjent egenkapital		409 903	-142 846
Sum egenkapital	4	439 903	680 655
GJELD			
AVSETNING FOR FORPLIKTELSER			
ANNEN LANGSIKTIG GJELD			
Langsiktig konserngjeld		11 320	11 320
Sum annen langsiktig gjeld		11 320	11 320
KORTSIKTIG GJELD			
Leverandørgjeld		57 731	30 197
Betalbar skatt	2	3 940	15 633
Skyldig offentlige avgifter		162 559	109 444
Utbytte		250 000	100 000
Annen kortsiktig gjeld		179 701	76 912
Sum kortsiktig gjeld		653 931	332 186
Sum gjeld		665 251	343 506
Sum egenkapital og gjeld		1 105 154	1 024 162

Nesbru, 17.03.2026
Styret i Patentprodukter AS

Christian Odd Sanne
styreleder



Regnskapsprinsipper

Selskapet ble stiftet 01.08.2023. Årsregnskapet er satt opp i samsvar med regnskapsloven og NRS 8 - God regnskapsskikk for små foretak.

DRIFTSINNETEKTER

Inntektsføring ved salg av varer skjer på leveringstidspunktet. Tjenester inntektsføres etter hvert som de leveres.

SKATT

Skattekostnaden i resultatregnskapet omfatter både periodens betalbare skatt og endring i utsatt skatt. Utsatt skatt er beregnet med 22 % på grunnlag av de midlertidige forskjeller som eksisterer mellom regnskapsmessige og skattemessige verdier, samt ligningsmessig underskudd til fremføring ved utgangen av regnskapsåret. Skatteøkende og skattereduserende midlertidige forskjeller som reverserer eller kan reverseres i samme periode er utlignet og nettoført.

KLASSIFISERING OG VURDERING AV OMLØPSMIDLER


Omløpsmidler og kortsiktig gjeld omfatter normalt poster som forfaller til betaling innen ett år etter balansedagen, samt poster som knytter seg til varekretsløpet. Omløpsmidler vurderes til laveste verdi av anskaffelseskost og virkelig verdi.

VARER

Varer er vurdert til det laveste av anskaffelseskost og netto salgsverdi.

FORDRINGER

Kundefordringer og andre fordringer oppføres til pålydende etter fradrag for avsetning til forventet tap. Avsetning til tap gjøres på grunnlag av en individuell vurdering av de enkelte fordringene.



Note 1 Lønnskostnader og antall årsverk

LØNSSKOSTNADER

	2025	01.08.2023
Lønninger	619 588	607 011
Arbeidsgiveravgift	89 515	87 704
Andre ytelser	13 616	12 180
Sum	722 720	706 895


Selskapet har i 2025 sysselsatt 1 årsverk.

Note 2 Skatt

Årets skattekostnad	2025	2024
Resultatført skatt på ordinært resultat:		
Betalbar skatt	3 940	15 633
Endring i utsatt skattefordel	4 400	16 812
Skattekostnad ordinært resultat	8 340	32 445
Skattepliktig inntekt:		
Resultat før skatt	17 587	147 480
Permanente forskjeller	323	0
Anvendelse av fremførbart underskudd	0	-76 419
Skattepliktig inntekt	17 910	71 061
Betalbar skatt i balansen:		
Betalbar skatt på årets resultat	3 940	15 633
Sum betalbar skatt i balansen	3 940	15 633


Skatteeffekten av midlertidige forskjeller som har gitt opphav til utsatt skatt og utsatte skattefordeler, spesifisert på typer av midlertidige forskjeller

	2025	2024	Endring
Fordringer	-20 000	-20 000	0
Sum	-20 000	-20 000	0
Inngår ikke i beregningen av utsatt skatt	20 000	0	-20 000
Grunnlag for utsatt skattefordel	0	-20 000	-20 000
Utsatt skattefordel (22 %)	0	-4 400	-4 400



Note 3 Virksomhetens art og lokalisering

Patentprodukter AS er et selskap der virksomheten omfatter Engroshandel med maskinverktøy. Selskapet er lokalisert i Asker kommune.



Note 4 Egenkapital

	Aksjekapital	Overkurs	Annen Innskutt egenkapital	Annen egenkapital	Sum egenkapital
Pr. 31.08.2024	60 000	763 501	0	-142 846	680 655
Årets resultat				9 247	9 247
Utbytte				-250 000	-250 000
Pr 31.12.2025	60 000	763 501	0	-383 598	439 903

Note 5 Bankinnskudd

Innestående midler på skattetrekkkonto (bundne midler) er på kr. 32 541.

Note 6 Aksjonærer – rapportnote

AKSJEKAPITALEN I PATENTPRODUKTER AS PR. 31.12 BESTÅR AV:

	Antall	Pålydende	Bokført
Ordinære aksjer	3 000	20,00	60 000
Sum	3 000		60 000

EIERSTRUKTUR

Aksjonærer i % pr. 31.12:

	Ordinære	Eierandel	Stemmeandel
FLOCODE HOLDING AS	3 000	100,00	100,00