



ÅRSREGNSKAPET FOR REGNSKAPSÅRET 2021 - GENERELL INFORMASJON

Enheten

Organisasjonsnummer: 996 789 551
Organisasjonsform: Aksjeselskap
Foretaksnavn: GH BYGG OG STILLASUTLEIE AS
Forretningsadresse: Havstadodden 6
4842 ARENDAL

Regnskapsår

Årsregnskapets periode: 01.01.2021 - 31.12.2021

Konsern

Morselskap i konsern: Nei

Regnskapsregler

Regler for små foretak benyttet: Ja
Benyttet ved utarbeidelsen av årsregnskapet til selskapet: Regnskapslovens alminnelige regler

Årsregnskapet fastsatt av kompetent organ

Bekreftet av representant for selskapet: Carl Frode Holtan-Gjeruldsen
Dato for fastsettelse av årsregnskapet: 24.06.2022

Grunnlag for avgivelse

År 2021: Årsregnskapet er elektronisk innlevert
År 2020: Tall er hentet fra elektronisk innlevert årsregnskap fra 2021

Det er ikke krav til at årsregnskapet m.v. som sendes til Regnskapsregisteret er undertegnet. Kontrollen på at dette er utført ligger hos revisor/enhetens øverste organ. Sikkerheten ivaretas ved at innsender har rolle/rettighet for innsending av årsregnskapet via Altinn, og ved at det bekreftes at årsregnskapet er fastsatt av kompetent organ.

Brønnøysundregistrene, 13.06.2023



Resultatregnskap

Beløp i: NOK	Note	2021	2020
RESULTATREGNSKAP			
Inntekter			
Salgsinntekt		10 990 863	7 212 866
Annen driftsinntekt		300 000	
Sum inntekter		11 290 863	7 212 866
Kostnader			
Varekostnad		5 541 975	3 030 594
Lønnskostnad	1	3 946 695	3 300 907
Avskrivning av driftsmidler og immaterielle eiendeler	2	45 172	35 000
Annen driftskostnad		957 776	812 324
Sum kostnader		10 491 618	7 178 825
Driftsresultat		799 245	34 041
Finansinntekter og finanskostnader			
Annen renteinntekt		431	1 061
Sum finansinntekter		431	1 061
Annen rentekostnad		39 710	18 855
Annen finanskostnad		15 000	
Sum finanskostnader		54 710	18 855
Netto finans		-54 279	-17 794
Ordinært resultat før skattekostnad		744 966	16 247
Skattekostnad på ordinært resultat	3	148 887	5 706
Ordinært resultat etter skattekostnad		596 079	10 541
Årsresultat	5	596 079	10 541
Årsresultat etter minoritetsinteresser		596 079	10 541
Totalresultat		596 079	10 541
Overføringer og disponeringer			



Resultatregnskap

Beløp i: NOK	Note	2021	2020
Ordinært utbytte		300 000	
Avsatt til annen egenkapital		296 079	10 541
Sum overføringer og disponeringer		596 079	10 541



Balanse

Beløp i: NOK	Note	2021	2020
BALANSE - EIENDELER			
Anleggsmidler			
Immaterielle eiendeler			
Utsatt skattefordel	3		
Varige driftsmidler			
Tomter, bygninger o.a. fast eiendom	2, 6	1 851 843	
Maskiner og anlegg	2		
Skip og flytende installasjoner	2		
Driftsløsøre, inventar o.a. utstyr	2, 6	78 600	86 200
Sum varige driftsmidler		1 930 443	86 200
Finansielle anleggsmidler			
Andre langsiktige fordringer		292 201	67 500
Sum finansielle anleggsmidler		292 201	67 500
Sum anleggsmidler		2 222 644	153 700
Omløpsmidler			
Varer			
Sum varer	6	2 011 564	370 394
Fordringer			
Kundefordringer	6	820 048	760 372
Andre kortsiktige fordringer		208 658	76 847
Sum fordringer		1 028 706	837 219
Bankinnskudd, kontanter og lignende			
Bankinnskudd, kontanter o.l.		936 128	644 687
Sum bankinnskudd, kontanter og lignende		936 128	644 687
Sum omløpsmidler		3 976 398	1 852 300
SUM EIENDELER		6 199 042	2 006 000



Balanse

Beløp i: NOK	Note	2021	2020
BALANSE - EGENKAPITAL OG GJELD			
Egenkapital			
Innskutt egenkapital			
Aksjekapital	4	100 000	100 000
Beholdning av egne aksjer	4		
Sum innskutt egenkapital		100 000	100 000
Opptjent egenkapital			
Annen egenkapital		687 983	391 904
Sum opptjent egenkapital		687 983	391 904
Sum egenkapital	5	787 983	491 904
Gjeld			
Langsiktig gjeld			
Utsatt skatt	3		
Annen langsiktig gjeld			
Gjeld til kredittinstitusjoner	6	3 269 790	375 658
Sum annen langsiktig gjeld		3 269 790	375 658
Sum langsiktig gjeld		3 269 790	375 658
Kortsiktig gjeld			
Leverandørgjeld		661 815	216 606
Betalbar skatt	3	148 887	5 706
Skyldig offentlige avgifter		411 410	392 385
Utbytte		300 000	
Annen kortsiktig gjeld		619 157	523 741
Sum kortsiktig gjeld		2 141 269	1 138 438
Sum gjeld		5 411 059	1 514 096
SUM EGENKAPITAL OG GJELD		6 199 042	2 006 000



Brønnøysundregistrene

ÅRSREGNSKAP FOR REGNSKAPSÅRET 2021 - GENERELL INFORMASJON

Journalnummer: 2022 653483

Enheten

Organisasjonsnummer: 996 789 551
Organisasjonsform: Aksjeselskap
Foretaksnavn: GH BYGG OG STILLASUTLEIE AS
Forretningsadresse: Havstadodden 6
4842 ARENDAL

Regnskapsår

Årsregnskapets periode: 01.01.2021 - 31.12.2021

Konsern

Morselskap i konsern: Nei

Regnskapsregler

Regler for små foretak benyttet: Ja
Benyttet ved utarbeidelsen av
årsregnskapet til selskapet: Regnskapslovens alminnelige regler

Årsregnskapet fastsatt av kompetent organ

Bekreftet av representant for selskapet: Carl Frode Holtan-Gjeruldsen
Dato for fastsettelse av årsregnskapet: 24.06.2022

Revisjon

Årsregnskapet er utarbeidet av ekstern
autorisert regnskapsfører: Ja

Grunnlag for avgivelse

År 2021: Årsregnskap er elektronisk innlevert.
År 2020: Tall er hentet fra elektronisk innlevert årsregnskap fra 2021.

Det er ikke krav til at årsregnskapet m.v. som sendes til Regnskapsregisteret er undertegnet. Kontrollen på at dette er utført ligger hos revisor/enhetens øverste organ. Sikkerheten ivaretas ved at innsender har rolle/rettighet for innsending av årsregnskapet via Altinn, og ved at det bekreftes at årsregnskapet er fastsatt av kompetent organ.

Brønnøysundregistrene, 16.07.2022



Organisasjonsnr: 996 789 551
GH BYGG OG STILLASUTLEIE AS

RESULTATREGNSKAP

Beløp i: NOK	Note	2021	2020
RESULTATREGNSKAP			
Inntekter			
Salgsinntekt		10 990 863	7 212 866
Annen driftsinntekt		300 000	
Sum inntekter		11 290 863	7 212 866
Kostnader			
Varekostnad		5 541 975	3 030 594
Lønnskostnad	1	3 946 695	3 300 907
Avskrivning av driftsmidler og immaterielle eiendeler	2	45 172	35 000
Annen driftskostnad		957 776	812 324
Sum kostnader		10 491 618	7 178 825
Driftsresultat		799 245	34 041
Finansinntekter og finanskostnader			
Annen renteinntekt		431	1 061
Sum finansinntekter		431	1 061
Annen rentekostnad		39 710	18 855
Annen finanskostnad		15 000	
Sum finanskostnader		54 710	18 855
Netto finans		-54 279	-17 794
Ordinært resultat før skattekostnad			
Skattekostnad på ordinært resultat	3	148 887	5 706
Ordinært resultat etter skattekostnad		596 079	10 541
Årsresultat	5	596 079	10 541
Årsresultat etter minoritetsinteresser		596 079	10 541
Totalresultat		596 079	10 541
Overføringer og disponeringer			
Ordinært utbytte		300 000	
Avsatt til annen egenkapital		296 079	10 541
Sum overføringer og disponeringer		596 079	10 541





Organisasjonsnr: 996 789 551
GH BYGG OG STILLASUTLEIE AS

BALANSE

<u>Beløp i: NOK</u>	<u>Note</u>	<u>2021</u>	<u>2020</u>
BALANSE - EIENDELER			
Anleggsmidler			
Immaterielle eiendeler			
Utsatt skattefordel	3		
Varige driftsmidler			
Tomter, bygninger o.a.			
fast eiendom	2, 6	1 851 843	
Maskiner og anlegg	2		
Skip og flytende			
installasjoner	2		
Driftsløsøre, inventar o.			
a. utstyr	2, 6	78 600	86 200
Sum varige driftsmidler		1 930 443	86 200
Finansielle anleggsmidler			
Andre langsiktige			
fordringer		292 201	67 500
Sum finansielle		292 201	67 500
anleggsmidler			
Sum anleggsmidler		2 222 644	153 700
Omløpsmidler			
Varer			
Sum varer	6	2 011 564	370 394
Fordringer			
Kundefordringer	6	820 048	760 372
Andre kortsiktige			
fordringer		208 658	76 847
Sum fordringer		1 028 706	837 219
Bankinnskudd, kontanter			
og lignende			
Bankinnskudd, kontanter o.			
l.		936 128	644 687
Sum bankinnskudd,		936 128	644 687
kontanter og lignende			
Sum omløpsmidler		3 976 398	1 852 300
SUM EIENDELER		6 199 042	2 006 000

BALANSE - EGENKAPITAL OG GJELD

Egenkapital



Innskutt egenkapital			
Aksjekapital	4	100 000	100 000
Beholdning av egne aksjer	4		
Sum innskutt egenkapital		100 000	100 000
Opptjent egenkapital			
Annen egenkapital		687 983	391 904
Sum opptjent egenkapital		687 983	391 904
Sum egenkapital	5	787 983	491 904
Gjeld			
Langsiktig gjeld			
Utsatt skatt	3		
Annen langsiktig gjeld			
Gjeld til			
kredittinstitusjoner	6	3 269 790	375 658
Sum annen langsiktig gjeld		3 269 790	375 658
Sum langsiktig gjeld		3 269 790	375 658
Kortsiktig gjeld			
Leverandørgjeld		661 815	216 606
Betalbar skatt	3	148 887	5 706
Skyldig offentlige avgifter		411 410	392 385
Utbytte		300 000	
Annen kortsiktig gjeld		619 157	523 741
Sum kortsiktig gjeld		2 141 269	1 138 438
Sum gjeld		5 411 059	1 514 096
SUM EGENKAPITAL OG GJELD		6 199 042	2 006 000



Organisasjonsnr: 996 789 551
GH BYGG OG STILLASUTLEIE AS

NOTEOPPLYSNINGER - SELSKAP - alle poster oppgitt i hele tall

Note

Antall aksjer og aksjeeiere

Note

1

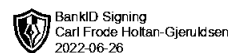
Antall årsverk i regnskapsåret

Virksomheten har hatt følgende antall årsverk:
6.00

Omløpsmidler Startdato Sluttdato Endring

Skattemessig fremf.undersk. Startdato Sluttdato Endring

Kortsiktig gjeld Startdato Sluttdato Endring



Årsregnskap 2021

Gh Bygg og Stillasutleie AS

Resultatregnskap
Balanse
Noter til regnskapet
Revisors beretning

Org.nr.: 996 789 551



RESULTATREGNSKAP

GH BYGG OG STILLASUTLEIE AS

DRIFTSINNEKTER OG DRIFTSKOSTNADER	Note	2021	2020
Salgsinntekt		10 990 863	7 212 866
Annen driftsinntekt		300 000	0
Sum driftsinntekter		11 290 863	7 212 866
Varekostnad		5 541 975	3 030 594
Lønnskostnad	1	3 946 695	3 300 907
Avskrivning av driftsmidler og immaterielle eiendeler	2	45 172	35 000
Annen driftskostnad		957 776	812 324
Sum driftskostnader		10 491 618	7 178 825
Driftsresultat		799 245	34 041
FINANSINNEKTER OG FINANSKOSTNADER			
Annen renteinntekt		431	1 061
Annen rentekostnad		39 710	18 855
Annen finanskostnad		15 000	0
Resultat av finansposter		-54 279	-17 794
Ordinært resultat før skattekostnad		744 966	16 247
Skattekostnad på ordinært resultat	3	148 887	5 706
Årsresultat	5	596 079	10 541
OVERFØRINGER			
Avsatt til utbytte		300 000	0
Avsatt til annen egenkapital		296 079	10 541
Sum overføringer		596 079	10 541



BALANSE

GH BYGG OG STILLASUTLEIE AS

EIENDELER	Note	2021	2020
ANLEGGSMIDLER			
VARIGE DRIFTSMIDLER			
Tomter, bygninger o.a. fast eiendom	2, 6	1 851 843	0
Driftsløsøre, inventar o.a. utstyr	2, 6	78 600	86 200
Sum varige driftsmidler		1 930 443	86 200
FINANSIELLE ANLEGGSMIDLER			
Andre langsiktige fordringer		292 201	67 500
Sum finansielle anleggsmidler		292 201	67 500
Sum anleggsmidler		2 222 644	153 700
OMLØPSMIDLER			
Lager av varer og annen beholdning	6	2 011 564	370 394
FORDRINGER			
Kundefordringer	6	820 048	760 372
Andre kortsiktige fordringer		208 658	76 847
Sum fordringer		1 028 706	837 219
Bankinnskudd, kontanter o.l.		936 128	644 687
Sum omløpsmidler		3 976 398	1 852 300
Sum eiendeler		6 199 042	2 006 000



BALANSE

GH BYGG OG STILLASUTLEIE AS

EGENKAPITAL OG GJELD	Note	2021	2020
EGENKAPITAL			
INNSKUTT EGENKAPITAL			
Aksjekapital	4	100 000	100 000
Sum innskutt egenkapital		100 000	100 000
OPPTJENT EGENKAPITAL			
Annen egenkapital		687 983	391 904
Sum opptjent egenkapital		687 983	391 904
Sum egenkapital	5	787 983	491 904
GJELD			
ANNEN LANGSIKTIG GJELD			
Gjeld til kredittinstitusjoner	6	3 269 790	375 658
Sum annen langsiktig gjeld		3 269 790	375 658
KORTSIKTIG GJELD			
Leverandørgjeld		661 815	216 606
Betalbar skatt	3	148 887	5 706
Skyldig offentlige avgifter		411 410	392 385
Utbytte		300 000	0
Annen kortsiktig gjeld		619 157	523 741
Sum kortsiktig gjeld		2 141 269	1 138 438
Sum gjeld		5 411 059	1 514 096
Sum egenkapital og gjeld		6 199 042	2 006 000

Arendal, 24.06.2022
Styret i Gh Bygg og Stillasutleie AS

Tom Erik Hansen
Styreleder

Carl Frode Holtan-Gjeruldsen
Daglig leder



Noter til regnskapet for 2021

Regnskapsprinsipper

Årsregnskapet er satt opp i samsvar med regnskapsloven og NRS 8 - God regnskapsskikk for små foretak.

DRIFTSINNTEKTER

Inntektsføring ved salg av varer skjer på leveringstidspunktet. Tjenester inntektsføres etter hvert som de leveres.

SKATT

Skattekostnaden i resultatregnskapet omfatter både periodens betalbare skatt og endring i utsatt skatt. Utsatt skatt er beregnet med 22 % på grunnlag av de midlertidige forskjeller som eksisterer mellom regnskapsmessige og skattemessige verdier, samt ligningsmessig underskudd til fremføring ved utgangen av regnskapsåret. Skatteøkende og skattereduserende midlertidige forskjeller som reverserer eller kan reverseres i samme periode er utlignet og nettoført.

KLASSIFISERING OG VURDERING AV OMLØPSMIDLER

Omløpsmidler og kortsiktig gjeld omfatter normalt poster som forfaller til betaling innen ett år etter balansedagen, samt poster som knytter seg til varekretsløpet. Omløpsmidler vurderes til laveste verdi av anskaffelseskost og virkelig verdi.

KLASSIFISERING OG VURDERING AV OMLØPSMIDLER

Omløpsmidler og kortsiktig gjeld omfatter normalt poster som forfaller til betaling innen ett år etter balansedagen, samt poster som knytter seg til varekretsløpet. Omløpsmidler vurderes til laveste verdi av anskaffelseskost og virkelig verdi.

VARER

Varer er vurdert til det laveste av anskaffelseskost og netto salgsverdi.

FORDRINGER

Kundefordringer og andre fordringer oppføres til pålydende etter fradrag for avsetning til forventet tap. Avsetning til tap gjøres på grunnlag av en individuell vurdering av de enkelte fordringene.

NOTE 1 LØNSKOSTNADER

Lønnskostnader	2021	2020
Lønninger	3 336 171	2 754 882
Arbeidsgiveravgift	484 525	389 680
Pensjonskostnader	53 895	53 179
Andre ytelser	72 104	103 166
Sum	3 946 695	3 300 907

Selskapet har i 2021 sysselsatt 6 årsverk.



Noter til regnskapet for 2021

Note 2 Anleggsmidler

	Bygninger og tomter	Driftsløsøre, inventar ol.	Sum
Anskaffelseskost pr. 01.01.21		645 933	645 933
+ Tilgang kjøpte driftsmidler	1 855 843	33 572	1 889 415
= Anskaffelseskost 31.12.21	1 855 843	679 505	2 535 348
Akkumulerte avskrivninger 31.12.21	4 000	600 905	604 905
= Bokført verdi 31.12.21	1 851 843	78 600	1 930 443
Årets ordinære avskrivninger	4 000	41 172	45 172
Økonomisk levetid	0-50 år	5 år	
Avskrivningsplan	Lineær	Lineær	

Note 3 Skatt

Årets skattekostnad	2021	2020
Resultatført skatt på ordinært resultat:		
Betalbar skatt	148 887	5 706
Endring i utsatt skattefordel	0	0
Skattekostnad ordinært resultat	148 887	5 706
Skattepliktig inntekt:		
Ordinært resultat før skatt	744 966	16 247
Permanente forskjeller	309	50
Endring i midlertidige forskjeller	-68 517	9 639
Skattepliktig inntekt	676 758	25 936
Betalbar skatt i balansen:		
Betalbar skatt på årets resultat	148 887	5 706
Sum betalbar skatt i balansen	148 887	5 706

Skatteeffekten av midlertidige forskjeller som har gitt opphav til utsatt skatt og utsatte skattefordeler, spesifisert på typer av midlertidige forskjeller

	2021	2020	Endring
Varige driftsmidler	1 034	-67 482	-68 517
Fordringer	-10 000	-10 000	0
Sum	-8 966	-77 482	-68 517
Inngår ikke i beregningen av utsatt skatt	8 966	77 482	68 517
Utsatt skattefordel (22 %)	0	0	0

I henhold til God regnskapsskikk for små foretak balanseføres ikke utsatt skattefordel.



Noter til regnskapet for 2021

Note 4 Aksjonærer

AKSJEKAPITALEN I GH BYGG OG STILLASUTLEIE AS PR. 31.12 BESTÅR AV:

	Antall	Pålydende	Bokført
Ordinære aksjer	100	1 000,0	100 000
Sum	100		100 000

EIERSTRUKTUR

De største aksjonærene i % pr. 31.12 var:

	Ordinære	Eierandel	Stemmeandel
Carl Frode Holtan-Gjeruldsen	50	50,0	50,0
Tom Erik Hansen	50	50,0	50,0
Totalt antall aksjer	100	100,0	100,0

AKSJER OG OPSJONER EIET AV MEDLEMMER I STYRET OG DAGLIG LEDER:

Navn	Verv	Ordinære
Carl Frode Holtan-Gjeruldsen	Daglig leder	50
Tom Erik Hansen	Styreleder	50
Totalt antall aksjer		100

Note 5 Egenkapital

	Aksjekapital	Annen egenkapital	Sum egenkapital
Pr. 31.12.2020	100 000	391 904	491 904
Årets resultat		596 079	596 079
Utbytte		-300 000	-300 000
Pr 31.12.2021	100 000	687 983	787 983

NOTE 6 PANTSTILLELSER OG GARANTIER

	31.12.2021	31.12.2020
Pantsikret gjeld, pantstillelser og garantier		
Langsiktig gjeld til kredittinstitusjoner	3 269 790	375 658
Sum	3 269 790	375 658
Regnskapsført verdi av pantsikrede eiendeler		
Faste eiendommer	1 851 843	0
Driftstilbehør	78 600	86 200
Varelager	2 011 564	370 394
Kundefordringer	820 048	760 372
Sum	4 762 055	1 216 966

Av selskapets langsiktige gjeld forfaller ca. kr. 2 438 000 senere enn 5 år etter balansedagen. Selskapet har en kassekreditt med en trekklimit på kr. 300 000. Det er ikke trukket på kassekreditten pr. 31.12.2021.



GN BYGG OG BYLLABUTLIE AS		Note	2021	2020
EGENKAPITAL OG GJELD				
EGENKAPITAL				
INNSKUTT EGENKAPITAL				
Aksjekapital				
Sum innskutt egenkapital	4	100 000	100 000	
OPPTJENT EGENKAPITAL				
Annen egenkapital				
Sum opptjent egenkapital		682 683	287 301	
Sum egenkapital	5			
GJELD				
ANNEN LANGSIKTIG GJELD				
Gjeld til kredittinstitusjoner	6	1 269 790	1 477 200	
Sum annen langsiktig gjeld				
KORTSIKTIG GJELD				
Leverandørgjeld		661 016	1 000 000	
Betalingsgjeld	7	1 40 887	1 40 887	
Gjeld til kredittinstitusjoner		200 000	200 000	
Andre kortsiktige gjeld		819 067	819 067	
Sum kortsiktig gjeld				



Til generalforsamlingen i
Gh Bygg og Stillasutleie AS

UAVHENGIG REVISORS BERETNING

Konklusjon

Vi har revidert Gh Bygg og Stillasutleie AS årsregnskap som viser et overskudd på kr 596 079. Årsregnskapet består av balanse per 31. desember 2021, resultatregnskap for regnskapsåret avsluttet per denne datoen og noter til årsregnskapet, herunder et sammendrag av viktige regnskapsprinsipper.

Etter vår mening

- Oppfyller årsregnskapet gjeldende lovkrav, og
- Gir årsregnskapet et rettviseende bilde av selskapets finansielle stilling per 31. desember 2021, og av dets resultat for regnskapsåret avsluttet per denne datoen i samsvar med regnskapslovens regler og god regnskapsskikk i Norge.



Grunnlag for konklusjonen

Vi har gjennomført revisjonen i samsvar med de internasjonale revisjonsstandardene International Standards on Auditing (ISA-ene). Våre oppgaver og plikter i henhold til disse standardene er beskrevet i *Revisors oppgaver og plikter ved revisjon av årsregnskapet*. Vi er uavhengige av selskapet slik det kreves i lov og forskrift og International Code of Ethics for Professional Accountants (inkludert internasjonale uavhengighetsstandarder) utstedt av The International Ethics Standards Board for Accountants (IESBA-reglene), og vi har overholdt våre øvrige etiske forpliktelser i samsvar med disse kravene. Innhentet revisjonsbevis er etter vår vurdering tilstrekkelig og hensiktsmessig som grunnlag for vår konklusjon.

Ledelsens ansvar for årsregnskapet

Ledelsen er ansvarlig for å utarbeide årsregnskapet og for at det gir et rettviseende bilde i samsvar med regnskapslovens regler og god regnskapsskikk i Norge. Ledelsen er også ansvarlig for slik intern kontroll som den finner nødvendig for å kunne utarbeide et årsregnskap som ikke inneholder vesentlig feilinformasjon, verken som følge av misligheter eller utilsiktede feil.

Ved utarbeidelsen av årsregnskapet må ledelsen ta standpunkt til selskapets evne til fortsatt drift og opplyse om forhold av betydning for fortsatt drift. Forutsetningen om fortsatt drift skal legges til grunn for årsregnskapet så lenge det ikke er sannsynlig at virksomheten vil bli avviklet.

Besøks- og postadresse:	Teknologiveien 9, 4846 Arendal	Foretaksregisteret:	981 497 023 MVA
Telefon:	37 19 67 00	E-mail:	arendal@rg.no
Bankkonto:	7314 05 00256	Hjemmeside:	www.rg.no
	Medlem av Revisorgruppen		Medlem av UHY International

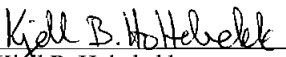


Revisors oppgaver og plikter ved revisjonen av årsregnskapet

Vårt mål er å oppnå betryggende sikkerhet for at årsregnskapet som helhet ikke inneholder vesentlig feilinformasjon, verken som følge av misligheter eller utilsiktede feil, og å avgi en revisjonsberetning som inneholder vår konklusjon. Betryggende sikkerhet er en høy grad av sikkerhet, men ingen garanti for at en revisjon utført i samsvar med lov, forskrift og god revisjonsskikk i Norge, herunder ISA-ene, alltid vil avdekke vesentlig feilinformasjon som eksisterer. Feilinformasjon kan oppstå som følge av misligheter eller utilsiktede feil. Feilinformasjon blir vurdert som vesentlig dersom den enkeltvis eller samlet med rimelighet kan forventes å påvirke økonomiske beslutninger som brukerne foretar basert på regnskapet.

For videre beskrivelse av revisors oppgaver og plikter vises det til <https://revisorforeningen.no/revisjonsberetninger>

Arendal, 24. juni 2022
Agder-Team Revisjon AS


Kjell B. Holtebekk
Statsautorisert revisor

Besøks- og postadresse: Teknologiveien 9, 4846 Arendal
Telefon: 37 19 67 00
Bankkonto: 7314 05 00256



Medlem av Revisorgruppen

Foretaksregisteret: 981 497 023 MVA
E-mail: arendal@rg.no
Hjemmeside: www.rg.no



Medlem av UHY International