



ÅRSREGNSKAPET FOR REGNSKAPSÅRET 2024 - GENERELL INFORMASJON

Enheten

Organisasjonsnummer: 982 023 203
Organisasjonsform: Aksjeselskap
Foretaksnavn: TUNEVEIEN 89 AS
Forretningsadresse: Kråkerøyveien 2A
1671 KRÅKERØY

Regnskapsår

Årsregnskapets periode: 01.01.2024 - 31.12.2024

Konsern

Morselskap i konsern: Nei

Regnskapsregler

Regler for små foretak benyttet: Ja
Benyttet ved utarbeidelsen av årsregnskapet til selskapet: Regnskapslovens alminnelige regler

Årsregnskapet fastsatt av kompetent organ

Bekreftet av representant for selskapet: Freddy Bernt Sørli
Dato for fastsettelse av årsregnskapet: 28.02.2025

Grunnlag for avgivelse

År 2024: Årsregnskapet er elektronisk innlevert
År 2023: Tall er hentet fra elektronisk innlevert årsregnskap fra 2024

Det er ikke krav til at årsregnskapet m.v. som sendes til Regnskapsregisteret er undertegnet. Kontrollen på at dette er utført ligger hos revisor/enhetens øverste organ. Sikkerheten ivaretas ved at innsender har rolle/rettighet for innsending av årsregnskapet via Altinn, og ved at det bekreftes at årsregnskapet er fastsatt av kompetent organ.

Brønnøysundregistrene, 05.03.2026



Resultatregnskap

Beløp i: NOK	Note	2024	2023
RESULTATREGNSKAP			
Inntekter			
Leieinntekter		10 489 487	9 885 120
Viderefakturerte felleskostnader		2 251 183	2 140 512
Sum inntekter		12 740 671	12 025 632
Kostnader			
Felleskostnader		2 251 183	2 140 512
Lønnskostnad	1		
Avskrivning av driftsmidler og immaterielle eiendeler	2	2 783 523	2 762 456
Annen driftskostnad		5 545 564	1 930 833
Sum kostnader		10 580 270	6 833 802
Driftsresultat		2 160 400	5 191 830
Finansinntekter og finanskostnader			
Annen renteinntekt		89 413	51 238
Sum finansinntekter		89 413	51 238
Annen rentekostnad		3 590 323	2 751 934
Sum finanskostnader		3 590 323	2 751 934
Netto finans		-3 500 910	-2 700 697
Ordinært resultat før skattekostnad		-1 340 510	2 491 134
Skattekostnad på resultat	3	-294 912	548 050
Ordinært resultat etter skattekostnad		-1 045 598	1 943 084
Årsresultat		-1 045 598	1 943 084
Årsresultat etter minoritetsinteresser		-1 045 598	1 943 084
Totalresultat		-1 045 598	1 943 084
Overføringer og disponeringer			
Avgitt konsernbidrag	4		1 612 638



Resultatregnskap

Beløp i: NOK	Note	2024	2023
Avsatt til annen egenkapital	4		330 446
Overført fra annen egenkapital		-1 045 598	
Sum overføringer og disponeringer		-1 045 598	1 943 084



Balanse

Beløp i: NOK	Note	2024	2023
BALANSE - EIENDELER			
Anleggsmidler			
Immaterielle eiendeler			
Utsatt skattefordel	3		
Varige driftsmidler			
Tomter, bygninger o.a. fast eiendom	2, 5	100 852 057	100 459 598
Maskiner og anlegg	2		
Skip og flytende installasjoner	2		
Driftsløsøre, inventar o.a. utstyr	2		15 982
Sum varige driftsmidler		100 852 057	100 475 580
Sum anleggsmidler		100 852 057	100 475 580
Omløpsmidler			
Varer			
Fordringer			
Kundefordringer		294 914	196 603
Andre kortsiktige fordringer		137 106	24 722
Konsernfordringer		2 282 796	
Sum fordringer		2 714 816	221 325
Bankinnskudd, kontanter og lignende			
Bankinnskudd, kontanter o.l.		1 700 885	2 222 160
Sum bankinnskudd, kontanter og lignende		1 700 885	2 222 160
Sum omløpsmidler		4 415 701	2 443 485
SUM EIENDELER		105 267 758	102 919 065

BALANSE - EGENKAPITAL OG GJELD

Egenkapital

Innskutt egenkapital



Balanse

Beløp i: NOK	Note	2024	2023
Aksjekapital	4	10 279 703	10 279 703
Annen innskutt egenkapital	4	11 501 754	10 111 173
Sum innskutt egenkapital		21 781 457	20 390 876
Opptjent egenkapital			
Annen egenkapital	4	2 725 109	3 770 707
Sum opptjent egenkapital		2 725 109	3 770 707
Sum egenkapital		24 506 566	24 161 583
Gjeld			
Langsiktig gjeld			
Utsatt skatt	3	5 562 866	5 465 563
Sum avsetninger for forpliktelser		5 562 866	5 465 563
Annen langsiktig gjeld			
Gjeld til kredittinstitusjoner	5	63 427 500	65 912 500
Langsiktig konserngjeld		4 209 869	
Sum annen langsiktig gjeld		67 637 369	65 912 500
Sum langsiktig gjeld		73 200 235	71 378 063
Kortsiktig gjeld			
Leverandørgjeld		412 501	277 095
Betalbar skatt	3		
Kortsiktig konserngjeld		5 503 422	5 067 485
Annen kortsiktig gjeld		1 645 033	2 034 839
Sum kortsiktig gjeld		7 560 956	7 379 419
Sum gjeld		80 761 191	78 757 482
SUM EGENKAPITAL OG GJELD		105 267 758	102 919 065



Brønnøysundregistrene

ÅRSREGNSKAP FOR REGNSKAPSÅRET 2024 - GENERELL INFORMASJON

Journalnummer: 2025 327610

Enheten

Organisasjonsnummer: 982 023 203
Organisasjonsform: Aksjeselskap
Foretaksnavn: TUNEVEIEN 89 AS
Forretningsadresse: Kråkerøyveien 2A
1671 KRÅKERØY

Regnskapsår

Årsregnskapets periode: 01.01.2024 - 31.12.2024

Konsern

Morselskap i konsern: Nei

Regnskapsregler

Regler for små foretak benyttet: Ja
Benyttet ved utarbeidelsen av
årsregnskapet til selskapet: Regnskapslovens alminnelige regler

Årsregnskapet fastsatt av kompetent organ

Bekreftet av representant for selskapet: Freddy Bernt Sørli
Dato for fastsettelse av årsregnskapet: 28.02.2025

Grunnlag for avgivelse

År 2024: Årsregnskap er elektronisk innlevert.
År 2023: Tall er hentet fra elektronisk innlevert årsregnskap fra 2024.

Det er ikke krav til at årsregnskapet m.v. som sendes til Regnskapsregisteret er undertegnet. Kontrollen på at dette er utført ligger hos revisor/enhetens øverste organ. Sikkerheten ivaretas ved at innsender har rolle/rettighet for innsending av årsregnskapet via Altinn, og ved at det bekreftes at årsregnskapet er fastsatt av kompetent organ.

Brønnøysundregistrene, 10.03.2025



Organisasjonsnr: 982 023 203
TUNEVEIEN 89 AS

RESULTATREGNSKAP

Beløp i: NOK	Note	2024	2023
RESULTATREGNSKAP			
Inntekter			
Leieinntekter		10 489 487	9 885 120
Viderefakturerte felleskostnader		2 251 183	2 140 512
Sum inntekter		12 740 671	12 025 632
Kostnader			
Felleskostnader		2 251 183	2 140 512
Lønnskostnad	1		
Avskrivning av driftsmidler og immaterielle eiendeler	2	2 783 523	2 762 456
Annen driftskostnad		5 545 564	1 930 833
Sum kostnader		10 580 270	6 833 802
Driftsresultat		2 160 400	5 191 830
Finansinntekter og finanskostnader			
Annen renteinntekt		89 413	51 238
Sum finansinntekter		89 413	51 238
Annen rentekostnad		3 590 323	2 751 934
Sum finanskostnader		3 590 323	2 751 934
Netto finans		-3 500 910	-2 700 697
Ordinært resultat før skattekostnad			
Skattekostnad på resultat	3	-1 340 510	2 491 134
Ordinært resultat etter skattekostnad		-294 912	548 050
Årsresultat		-1 045 598	1 943 084
Årsresultat etter minoritetsinteresser		-1 045 598	1 943 084
Totalresultat		-1 045 598	1 943 084
Overføringer og disponeringer			
Avgitt konsernbidrag	4		1 612 638
Avsatt til annen egenkapital	4		330 446
Overført fra annen egenkapital		-1 045 598	
Sum overføringer og disponeringer		-1 045 598	1 943 084





Organisasjonsnr: 982 023 203
TUNEVEIEN 89 AS

BALANSE

Beløp i: NOK Note 2024 2023

BALANSE - EIENDELER

Anleggsmidler

Immaterielle eiendeler

Utsatt skattefordel 3

Varige driftsmidler

Tomter, bygninger o.a.

fast eiendom 2, 5 100 852 057 100 459 598

Maskiner og anlegg 2

Skip og flytende

installasjoner 2

Driftsløsøre, inventar o.

a. utstyr 2 15 982

Sum varige driftsmidler 100 852 057 100 475 580

Sum anleggsmidler 100 852 057 100 475 580

Omløpsmidler

Varer

Fordringer

Kundefordringer 294 914 196 603

Andre kortsiktige

fordringer 137 106 24 722

Konsernfordringer 2 282 796

Sum fordringer 2 714 816 221 325

Bankinnskudd, kontanter og lignende

Bankinnskudd, kontanter o.

l. 1 1 700 885 2 222 160

Sum bankinnskudd,

kontanter og lignende 1 700 885 2 222 160

Sum omløpsmidler 4 415 701 2 443 485

SUM EIENDELER 105 267 758 102 919 065

BALANSE - EGENKAPITAL OG GJELD

Egenkapital

Innskutt egenkapital

Aksjekapital 4 10 279 703 10 279 703

Annen innskutt egenkapital 4 11 501 754 10 111 173

Sum innskutt egenkapital 21 781 457 20 390 876

Opptjent egenkapital



Annen egenkapital	4	2 725 109	3 770 707
Sum opptjent egenkapital		2 725 109	3 770 707
Sum egenkapital		24 506 566	24 161 583
Gjeld			
Langsiktig gjeld			
Utsatt skatt	3	5 562 866	5 465 563
Sum avsetninger for forpliktelser		5 562 866	5 465 563
Annen langsiktig gjeld			
Gjeld til kredittinstitusjoner	5	63 427 500	65 912 500
Langsiktig konserngjeld		4 209 869	
Sum annen langsiktig gjeld		67 637 369	65 912 500
Sum langsiktig gjeld		73 200 235	71 378 063
Kortsiktig gjeld			
Leverandørgjeld		412 501	277 095
Betalbar skatt	3		
Kortsiktig konserngjeld		5 503 422	5 067 485
Annen kortsiktig gjeld		1 645 033	2 034 839
Sum kortsiktig gjeld		7 560 956	7 379 419
Sum gjeld		80 761 191	78 757 482
SUM EGENKAPITAL OG GJELD		105 267 758	102 919 065



Organisasjonsnr: 982 023 203
TUNEVEIEN 89 AS

NOTEOPPLYSNINGER - SELSKAP - alle poster oppgitt i hele tall

Note

1

Antall årsverk i regnskapsåret
0.00

Sum Beløp

Balanseført verdi 31.12. Varige driftsmidler Immaterielle eiend.

Konsernregnskap

Morselskapet sitt navn

Forretningskontor for morselskapet

Begrunnelse for at datterselskap er utelatt fra konsolideringen

Samlet beløp - tilknyttet selskap Årets Fjorårets

Samlet beløp - foretak i samme konsern Årets Fjorårets

Samlet beløp - foretak i samme konsern Årets Fjorårets

Samlet beløp - felles kontrollert virksomhet Årets Fjorårets

Pantstillelse Beløp

Beholdning av egne aksjer Antall Pålydende Andel av aksjek.



Til generalforsamlingen i Tuneveien 89 AS

Uavhengig revisors beretning

Konklusjon

Vi har revidert årsregnskapet for Tuneveien 89 AS som viser et underskudd på kr 1 045 598. Årsregnskapet består av balanse per 31. desember 2024, resultatregnskap for regnskapsåret avsluttet per denne datoen og noter til årsregnskapet, herunder et sammendrag av viktige regnskapsprinsipper.

Etter vår mening

- oppfyller årsregnskapet gjeldende lovkrav, og
- gir årsregnskapet et rettviseende bilde av selskapets finansielle stilling per 31. desember 2024 og av dets resultater for regnskapsåret avsluttet per denne datoen i samsvar med regnskapslovens regler og god regnskapsskikk i Norge.

Grunnlag for konklusjonen

Vi har gjennomført revisjonen i samsvar med International Standards on Auditing (ISA-ene). Våre oppgaver og plikter i henhold til disse standardene er beskrevet nedenfor under "Revisors oppgaver og plikter ved revisjonen av årsregnskapet". Vi er uavhengige av selskapet i samsvar med kravene i relevante lover og forskrifter i Norge og International Code of Ethics for Professional Accountants (inkludert internasjonale uavhengighetsstandarder) utstedt av International Ethics Standards Board for Accountants (IESBA-reglene), og vi har overholdt våre øvrige etiske forpliktelser i samsvar med disse kravene. Innhentet revisjonsbevis er etter vår vurdering tilstrekkelig og hensiktsmessig som grunnlag for vår konklusjon.

Ledelsens ansvar for årsregnskapet

Styret og daglig leder (ledelsen) er ansvarlige for å utarbeide årsregnskapet og for at det gir et rettviseende bilde i samsvar med regnskapslovens regler og god regnskapsskikk i Norge. Ledelsen er også ansvarlig for slik intern kontroll som den finner nødvendig for å kunne utarbeide et årsregnskap som ikke inneholder vesentlig feilinformasjon, verken som følge av misligheter eller utilsiktede feil.


Ved utarbeidelsen av årsregnskapet må ledelsen ta standpunkt til selskapets evne til fortsatt drift og opplyse om forhold av betydning for fortsatt drift. Forutsetningen om fortsatt drift skal legges til grunn for årsregnskapet så lenge det ikke er sannsynlig at virksomheten vil bli avviklet.

Fredrikstad
Øst-revisjon AS
Org. nr. 921 595 336
Kråkerøyveien 2 A
1671 Kråkerøy

Råde
Øst-revisjon BFT AS
Org. nr. 918 493 794
Mosseveien 60
1640 Råde



Hjemmeside
ost-revisjon.com



Revisors oppgaver og plikter ved revisjonen av årsregnskapet

Vårt mål er å oppnå betryggende sikkerhet for at årsregnskapet som helhet ikke inneholder vesentlig feilinformasjon, verken som følge av misligheter eller utilsiktede feil, og å avgi en revisjonsberetning som inneholder vår konklusjon. Betryggende sikkerhet er en høy grad av sikkerhet, men ingen garanti for at en revisjon utført i samsvar med ISA-ene, alltid vil avdekke vesentlig feilinformasjon. Feilinformasjon kan oppstå som følge av misligheter eller utilsiktede feil. Feilinformasjon er å anse som vesentlig dersom den enkeltvis eller samlet med rimelighet kan forventes å påvirke de økonomiske beslutningene som brukerne foretar på grunnlag av årsregnskapet.

For videre beskrivelse av revisors oppgaver og plikter vises det til:
<https://revisorforeningen.no/revisjonsberetninger>

Fredrikstad, 05.03.2025
Øst-revisjon AS

Elisabeth F. Dale
statsautorisert revisor
(elektronisk signert)

Fredrikstad
Øst-revisjon AS
Org. nr. 921 595 336
Kråkerøyveien 2 A
1671 Kråkerøy

Råde
Øst-revisjon BFT AS
Org. nr. 918 493 794
Mosseveien 60
1640 Råde



Hjemmeside
ost-revisjon.com



 BankID Signing
Stian Bjørdal Furset
2025-02-28

 BankID Signing
Freddy Bernt Sørli
2025-02-28

 BankID Signing
Hilde Vatn Sørli
2025-02-28

 BankID Signing
Bernt Sonre Sørli
2025-03-04

Årsregnskap 2024

Tuneveien 89 AS

Resultatregnskap
Balanse
Noter til regnskapet
Revisjonsberetning

Org.nr.: 982 023 203





Resultatregnskap


Tuneveien 89 AS

Driftsinntekter og driftskostnader	Note	2024	
Leieinntekter		10 489 487	9 885 120
Viderefakturerte felleskostnader		2 251 183	2 140 512
Sum driftsinntekter		12 740 671	12 025 632
Felleskostnader		2 251 183	2 140 512
Avskrivning av driftsmidler og immaterielle eiendeler	2	2 783 523	2 762 456
Annen driftskostnad		5 545 564	1 930 833
Sum driftskostnader		10 580 270	6 833 802
Driftsresultat		2 160 400	5 191 830
Finansinntekter og finanskostnader			
Annen renteinntekt		89 413	51 238
Annen rentekostnad		3 590 323	2 751 934
Resultat av finansposter		-3 500 910	-2 700 697
Resultat før skattekostnad		-1 340 510	2 491 134
Skattekostnad på resultat	3	-294 912	548 050
Årsresultat		-1 045 598	1 943 084
Overføringer			
Avsatt konsernbidrag	4	0	1 612 638
Avsatt til annen egenkapital	4	0	330 446
Overført fra annen egenkapital		1 045 598	0
Sum overføringer		-1 045 598	1 943 084

 BankID Signing
Stian Bjørdal Furset
2025-02-28

 BankID Signing
Freddy Bernt Sørbye
2025-02-28

 BankID Signing
Hilde Vatn Sørbye
2025-02-28

 BankID Signing
Bernt Sondre Sørbye
2025-03-04



Balanse Tuneveien 89 AS



Eiendeler	Note	2024	
Anleggsmidler			
Varige driftsmidler			
Tomter, bygninger o.a. fast eiendom	2, 5	100 852 057	100 459 598
Driftsløsøre, inventar o.a. utstyr	2	0	15 982
Sum varige driftsmidler		100 852 057	100 475 580
Sum anleggsmidler		100 852 057	100 475 580
Omløpsmidler			
Fordringer			
Kundefordringer		294 914	196 603
Andre kortsiktige fordringer		137 106	24 722
Konsernfordringer		2 282 796	0
Sum fordringer		2 714 816	221 325
Bankinnskudd, kontanter o.l.		1 700 885	2 222 160
Sum omløpsmidler		4 415 701	2 443 485
Sum eiendeler		105 267 758	102 919 065



Balanse Tuneveien 89 AS

Egenkapital og gjeld	Note	2024	2023
Egenkapital			
Innskutt egenkapital			
Aksjekapital	4	10 279 703	10 279 703
Annen innskutt egenkapital	4	11 501 754	10 111 173
Sum innskutt egenkapital		21 781 457	20 390 876
Opptjent egenkapital			
Annen egenkapital	4	2 725 109	3 770 707
Sum opptjent egenkapital		2 725 109	3 770 707
Sum egenkapital		24 506 566	24 161 583
Gjeld			
Avsetning for forpliktelser			
Utsatt skatt	3	5 562 866	5 465 563
Sum avsetning for forpliktelser		5 562 866	5 465 563
Annen langsiktig gjeld			
Gjeld til kredittinstitusjoner	5	63 427 500	65 912 500
Langsiktig konserngjeld		4 209 869	0
Sum annen langsiktig gjeld		67 637 369	65 912 500
Kortsiktig gjeld			
Leverandørgjeld		412 501	277 095
Konserngjeld		5 503 422	5 067 485
Annen kortsiktig gjeld		1 645 033	2 034 839
Sum kortsiktig gjeld		7 560 956	7 379 419
Sum gjeld		80 761 191	78 757 482
Sum egenkapital og gjeld		105 267 758	102 919 065

Fredrikstad, 28.02.2025
Styret i Tuneveien 89 AS

Freddy Bernt Sørli
styreleder

Bernt Søndre Sørli
styremedlem

Hilde Vatn Sørli
styremedlem

Stian Bjordal Furset
daglig leder





Tuneveien 89 AS

Regnskapsprinsipper

Årsregnskapet er satt opp i samsvar med regnskapsloven og NRS 8 - God regnskapsskikk f...

Driftsinntekter

Inntektsføring ved salg av varer skjer på leveringstidspunktet. Tjenester inntektsføres etter hvert som de leveres.

Skatt

Skattekostnaden i resultatregnskapet omfatter både periodens betalbare skatt og endring i utsatt skatt. Utsatt skatt er beregnet med 22 % på grunnlag av de midlertidige forskjeller som eksisterer mellom regnskapsmessige og skattemessige verdier, samt ligningsmessig underskudd til fremføring ved utgangen av regnskapsåret. Skatteøkende og skattereduserende midlertidige forskjeller som reverserer eller kan reverseres i samme periode er utlignet og nettoført.

Klassifisering og vurdering av anleggsmidler

Anleggsmidler omfatter eiendeler bestemt til varig eie og bruk. Anleggsmidler er vurdert til anskaffelseskost. Varige driftsmidler balanseføres og avskrives over driftsmidlets økonomiske levetid. Avskrivningsperioden for fast eiendom anskaffet etter 2009 er dekomponert i en del som gjelder råbygget og en del som gjelder faste tekniske installasjoner. Varige driftsmidler nedskrives til gjenvinnbart beløp ved verdifall som forventes ikke å være forbigående. Gjenvinnbart beløp er det høyeste av netto salgsverdi og verdi i bruk. Verdi i bruk er nåverdi av fremtidige kontantstrømmer knyttet til eiendelen. Nedskrivningen reverseres når grunnlaget for nedskrivningen ikke lenger er til stede.

Klassifisering og vurdering av omløpsmidler

Omløpsmidler og kortsiktig gjeld omfatter normalt poster som forfaller til betaling innen ett år etter balansedagen, samt poster som nytter seg til varekretsløpet. Omløpsmidler vurderes til laveste verdi av anskaffelseskost og virkelig verdi.

Fordringer

Kundefordringer og andre fordringer oppføres til pålydende etter fradrag for avsetning til forventet tap. Avsetning til tap gjøres på grunnlag av en individuell vurdering av de enkelte fordringene.





Tuneveien 89 AS

Note 1 Antall ansatte

Tuneveien 89 AS har ingen ansatte.



Note 2 Anleggsmidler

	Bygninger og tomter	Driftsløsøre, inventar ol.	Sum
Anskaffelseskost pr. 01.01.24	124 043 721	47 944	124 091 665
+ Tilgang kjøpte driftsmidler	3 160 000		3 160 000
= Anskaffelseskost 31.12.24	127 203 721	47 944	127 251 665
Akkumulerte avskrivninger 31.12.24	26 351 663	47 943	26 399 606
= Bokført verdi 31.12.24	100 852 058	1	100 852 059
Årets ordinære avskrivninger	2 767 540	15 981	2 783 521
Økonomisk levetid	10-50 år	3 år	

Note 3 Skatt

Årets skattekostnad	2024	2023
Resultatført skatt på ordinært resultat:		
Betalbar skatt	0	454 847
Endring i utsatt skattefordel	-294 912	93 203
Skattekostnad ordinært resultat	-294 912	548 050
Skattepliktig inntekt:		
Resultat før skatt	-1 340 510	2 491 134
Permanente forskjeller	0	0
Endring i midlertidige forskjeller	-442 287	-423 648
Mottatt konsernbidrag	1 782 796	0
Avgitt konsernbidrag	0	-2 067 485
Skattepliktig inntekt	0	1
Betalbar skatt i balansen:		
Betalbar skatt på årets resultat	-392 215	454 847
Betalbar skatt på avgitt konsernbidrag	0	-454 847
Betalbar skatt på mottatt konsernbidrag	392 215	0
Sum betalbar skatt i balansen	0	0

Skatteeffekten av midlertidige forskjeller og underskudd til fremføring som har gitt opphav til utsatt skatt og utsatte skattefordeler, spesifisert på typer av midlertidige forskjeller

	2024	2023	Endring
Varige driftsmidler	25 099 569	24 610 736	-488 833
Gevinst – og tapskonto	186 185	232 731	46 546
Sum	25 285 754	24 843 467	-442 287
Grunnlag for utsatt skatt	25 285 753	24 843 467	-442 286
Utsatt skatt (22 %)	5 562 866	5 465 563	-97 303



Tuneveien 89 AS

Note 4 Egenkapital

	Aksjekapital	Overkurs	Annen Innskutt egenkapital	Annen egenkapital	
Pr. 31.12.2023	10 279 703	0	10 111 173	3 770 707	
Årets resultat				-1 045 598	-1 045 598
Konsernbidrag mottatt			1 390 581		1 390 581
Pr 31.12.2024	10 279 703	0	11 501 754	2 725 109	24 506 566

 BankID Signing
Stian Bjørdal Furset
2025-02-28

 BankID Signing
Freddy Bernt Sørli
2025-02-28

 BankID Signing
Hilde Vatn Sørli
2025-02-28

 BankID Signing
Bernt Sondre Sørli
2025-03-04
Z4 161 583

Note 5 Pantstillelser og garantier

	31.12.2024	31.12.2023
Pantsikret gjeld, pantstillelser og garantier		
Langsiktig gjeld til kredittinstitusjoner	63 427 500	65 912 500
Sum	63 427 500	65 912 500
Regnskapsført verdi av pantsikrede eiendeler		
Faste eiendommer	100 852 057	100 459 598
Sum	100 852 057	100 459 598