



ÅRSREGNSKAPET FOR REGNSKAPSÅRET 2020 - GENERELL INFORMASJON

Enheten

Organisasjonsnummer: 997 036 115
Organisasjonsform: Aksjeselskap
Foretaksnavn: NIDAROS TOUR AS
Forretningsadresse: Tempevegen 25
7031 TRONDHEIM

Regnskapsår

Årsregnskapets periode: 01.01.2020 - 31.12.2020

Konsern

Morselskap i konsern: Nei

Regnskapsregler

Regler for små foretak benyttet: Ja
Benyttet ved utarbeidelsen av årsregnskapet til selskapet: Regnskapslovens alminnelige regler

Årsregnskapet fastsatt av kompetent organ

Bekreftet av representant for selskapet: Arild Kvithyll
Dato for fastsettelse av årsregnskapet: 31.08.2021

Grunnlag for avgivelse

År 2020: Årsregnskapet er elektronisk innlevert
År 2019: Tall er hentet fra elektronisk innlevert årsregnskap fra 2020

Det er ikke krav til at årsregnskapet m.v. som sendes til Regnskapsregisteret er undertegnet. Kontrollen på at dette er utført ligger hos revisor/enhetens øverste organ. Sikkerheten ivaretas ved at innsender har rolle/rettighet for innsending av årsregnskapet via Altinn, og ved at det bekreftes at årsregnskapet er fastsatt av kompetent organ.

Brønnøysundregistrene, 11.08.2022



Resultatregnskap

Beløp i: NOK	Note	2020	2019
RESULTATREGNSKAP			
Inntekter			
Salgsinntekt		9 391 258	31 824 786
Annen driftsinntekt		2 537 919	2 308 321
Sum inntekter		11 929 177	34 133 108
Kostnader			
Varekostnad		3 274 064	11 065 521
Lønnskostnad	2	1 997 960	7 492 720
Ordinære avskrivninger	6	342 945	15 895
Annen driftskostnad	2	6 528 282	8 996 184
Sum kostnader		12 143 250	27 570 321
Driftsresultat		-214 073	6 562 787
Finansinntekter og finanskostnader			
Annen renteinntekt		48 697	19 060
Annen finansinntekt		959	
Sum finansinntekter		49 656	19 060
Nedskrivning av andre finansielle anleggsmidler		800 715	
Annen rentekostnad		9 767	2 209
Sum finanskostnader		810 482	2 209
Netto finans		-760 826	16 851
Ordinært resultat før skattekostnad		-974 900	6 579 638
Skattekostnad på ordinært resultat	7	-36 484	1 447 487
Ordinært resultat etter skattekostnad		-938 416	5 132 151
Årsresultat		-938 416	5 132 151
Årsresultat etter minoritetsinteresser		-938 416	5 132 151
Totalresultat		-938 416	5 132 151



Resultatregnskap

Beløp i: NOK	Note	2020	2019
Overføringer og disponeringer			
Avsatt til annen egenkapital			5 132 151
Overført fra annen egenkapital		-938 416	
Sum overføringer og disponeringer		-938 416	5 132 151



Balanse

Beløp i: NOK	Note	2020	2019
BALANSE - EIENDELER			
Anleggsmidler			
Immaterielle eiendeler			
Varige driftsmidler			
Maskiner og anlegg	6	92 820	119 097
Sum varige driftsmidler		92 820	119 097
Finansielle anleggsmidler			
Investeringer i aksjer og andeler	8		800 715
Sum finansielle anleggsmidler			800 715
Sum anleggsmidler		92 820	919 812
Omløpsmidler			
Varer			
Fordringer			
Kundefordringer		1 467 304	1 051 991
Andre kortsiktige fordringer		2 502 415	1 876 559
Sum fordringer		3 969 719	2 928 550
Bankinnskudd, kontanter og lignende			
Bankinnskudd, kontanter o.l.	5	6 880 243	11 003 120
Sum bankinnskudd, kontanter og lignende		6 880 243	11 003 120
Sum omløpsmidler		10 849 962	13 931 670
SUM EIENDELER		10 942 782	14 851 482
BALANSE - EGENKAPITAL OG GJELD			
Egenkapital			
Innskutt egenkapital			
Aksjekapital	3, 4	400 000	400 000



Balanse

Beløp i: NOK	Note	2020	2019
Sum innskutt egenkapital		400 000	400 000
Opptjent egenkapital			
Annen egenkapital	4	9 165 212	10 103 627
Sum opptjent egenkapital		9 165 212	10 103 627
Sum egenkapital		9 565 212	10 503 627
Gjeld			
Langsiktig gjeld			
Utsatt skatt	7	487 043	658 147
Sum avsetninger for forpliktelser		487 043	658 147
Annen langsiktig gjeld			
Sum langsiktig gjeld		487 043	658 147
Kortsiktig gjeld			
Leverandørgjeld		453 926	1 241 606
Betalbar skatt	7	134 620	1 151 243
Skyldig offentlige avgifter		127 492	678 326
Annen kortsiktig gjeld		174 489	618 534
Sum kortsiktig gjeld		890 527	3 689 708
Sum gjeld		1 377 570	4 347 855
SUM EGENKAPITAL OG GJELD		10 942 782	14 851 482



Brønnøysundregistrene

ÅRSREGNSKAP FOR REGNSKAPSÅRET 2020 - GENERELL INFORMASJON

Journalnummer: 2021 862822

Enheten

Organisasjonsnummer: 997 036 115
Organisasjonsform: Aksjeselskap
Foretaksnavn: NIDAROS TOUR AS
Forretningsadresse: Tempevegen 25
7031 TRONDHEIM

Regnskapsår

Årsregnskapets periode: 01.01.2020 - 31.12.2020

Konsern

Morselskap i konsern: Nei

Regnskapsregler

Regler for små foretak benyttet: Ja
Benyttet ved utarbeidelsen av
årsregnskapet til selskapet: Regnskapslovens alminnelige regler

Årsregnskapet fastsatt av kompetent organ

Bekreftet av representant for selskapet: Arild Kvithyll
Dato for fastsettelse av årsregnskapet: 31.08.2021

Grunnlag for avgivelse

År 2020: Årsregnskap er elektronisk innlevert.
År 2019: Tall er hentet fra elektronisk innlevert årsregnskap fra 2020.

Det er ikke krav til at årsregnskapet m.v. som sendes til Regnskapsregisteret er undertegnet. Kontrollen på at dette er utført ligger hos revisor/enhetens øverste organ. Sikkerheten ivaretas ved at innsender har rolle/rettighet for innsending av årsregnskapet via Altinn, og ved at det bekreftes at årsregnskapet er fastsatt av kompetent organ.

Brønnøysundregistrene, 25.10.2021



Organisasjonsnr: 997 036 115
NIDAROS TOUR AS

RESULTATREGNSKAP

Beløp i: NOK	Note	2020	2019
RESULTATREGNSKAP			
Inntekter			
Salgsinntekt		9 391 258	31 824 786
Annen driftsinntekt		2 537 919	2 308 321
Sum inntekter		11 929 177	34 133 108
Kostnader			
Varekostnad		3 274 064	11 065 521
Lønnskostnad	2	1 997 960	7 492 720
Ordinære avskrivninger	6	342 945	15 895
Annen driftskostnad	2	6 528 282	8 996 184
Sum kostnader		12 143 250	27 570 321
Driftsresultat		-214 073	6 562 787
Finansinntekter og finanskostnader			
Annen renteinntekt		48 697	19 060
Annen finansinntekt		959	
Sum finansinntekter		49 656	19 060
Nedskrivning av andre finansielle anleggsmidler		800 715	
Annen rentekostnad		9 767	2 209
Sum finanskostnader		810 482	2 209
Netto finans		-760 826	16 851
Ordinært resultat før skattekostnad		-974 900	6 579 638
Skattekostnad på ordinært resultat	7	-36 484	1 447 487
Ordinært resultat etter skattekostnad		-938 416	5 132 151
Årsresultat		-938 416	5 132 151
Årsresultat etter minoritetsinteresser		-938 416	5 132 151
Totalresultat		-938 416	5 132 151
Overføringer og disponeringer			
Avsatt til annen egenkapital			5 132 151
Overført fra annen egenkapital		-938 416	
Sum overføringer og disponeringer		-938 416	5 132 151





Organisasjonsnr: 997 036 115
NIDAROS TOUR AS

BALANSE

Beløp i: NOK

Note	2020	2019
------	------	------

BALANSE - EIENDELER

Anleggsmidler Immaterielle eiendeler

Varige driftsmidler

Maskiner og anlegg	6	92 820	119 097
Sum varige driftsmidler		92 820	119 097

Finansielle anleggsmidler

Investeringer i aksjer og andeler	8		800 715
Sum finansielle anleggsmidler			800 715

Sum anleggsmidler		92 820	919 812
--------------------------	--	---------------	----------------

Omløpsmidler

Varer

Fordringer

Kundefordringer		1 467 304	1 051 991
Andre kortsiktige fordringer		2 502 415	1 876 559
Sum fordringer		3 969 719	2 928 550

Bankinnskudd, kontanter og lignende

Bankinnskudd, kontanter o. l.	5	6 880 243	11 003 120
Sum bankinnskudd, kontanter og lignende		6 880 243	11 003 120

Sum omløpsmidler		10 849 962	13 931 670
-------------------------	--	-------------------	-------------------

SUM EIENDELER		10 942 782	14 851 482
----------------------	--	-------------------	-------------------

BALANSE - EGENKAPITAL OG GJELD

Egenkapital

Innskutt egenkapital

Aksjekapital	3, 4	400 000	400 000
Sum innskutt egenkapital		400 000	400 000

Opptjent egenkapital

Annen egenkapital	4	9 165 212	10 103 627
Sum opptjent egenkapital		9 165 212	10 103 627



Sum egenkapital		9 565 212	10 503 627
Gjeld			
Langsiktig gjeld			
Utsatt skatt		487 043	658 147
Sum avsetninger for forpliktelser	7	487 043	658 147
Annen langsiktig gjeld			
Sum langsiktig gjeld		487 043	658 147
Kortsiktig gjeld			
Leverandørgjeld		453 926	1 241 606
Betalbar skatt	7	134 620	1 151 243
Skyldig offentlige avgifter		127 492	678 326
Annen kortsiktig gjeld		174 489	618 534
Sum kortsiktig gjeld		890 527	3 689 708
Sum gjeld		1 377 570	4 347 855
SUM EGENKAPITAL OG GJELD		10 942 782	14 851 482



Organisasjonsnr: 997 036 115
NIDAROS TOUR AS

NOTEOPPLYSNINGER - SELSKAP - alle poster oppgitt i hele tall

Note
2

Antall årsverk i regnskapsåret

Virksomheten har hatt følgende antall årsverk:
6.00



Tel: 91 54 42 05
Tel: 90 88 59 25
Tel: 93 45 89 98
od@drevisjon.no
mm@drevisjon.no
bd@drevisjon.no

Degerstrøms Revisjon AS
Lunden 10
3030 Drammen
Foretaksregisteret: NO 911 879 999 MVA
www.drevisjon.no

Til generalforsamlingen i Nidaros Tour AS

Uavhengig revisors beretning

Uttalelse om revisjonen av årsregnskapet

Konklusjon

Vi har revidert Nidaros Tour AS' årsregnskap som viser et underskudd på kr 938 416. Årsregnskapet består av balanse per 31. desember 2020, resultatregnskap for regnskapsåret avsluttet per denne datoen og noter til årsregnskapet, herunder et sammendrag av viktige regnskapsprinsipper.

Etter vår mening er det medfølgende årsregnskapet avgitt i samsvar med lov og forskrifter og gir et rettviseende bilde av selskapets finansielle stilling per 31. desember 2020, og av dets resultater for regnskapsåret avsluttet per denne datoen i samsvar med regnskapslovens regler og god regnskapsskikk i Norge.

Grunnlag for konklusjonen

Vi har gjennomført revisjonen i samsvar med lov, forskrift og god revisjonsskikk i Norge, herunder de internasjonale revisjonsstandardene International Standards on Auditing (ISA-ene). Våre oppgaver og plikter i henhold til disse standardene er beskrevet i Revisors oppgaver og plikter ved revisjon av årsregnskapet. Vi er uavhengige av selskapet slik det kreves i lov og forskrift, og har overholdt våre øvrige etiske forpliktelser i samsvar med disse kravene. Etter vår oppfatning er innhentet revisjonsbevis tilstrekkelig og hensiktsmessig som grunnlag for vår konklusjon.

Styrets og daglig leders ansvar for årsregnskapet

Styret og daglig leder (ledelsen) er ansvarlig for å utarbeide årsregnskapet i samsvar med lov og forskrifter, herunder for at det gir et rettviseende bilde i samsvar med regnskapslovens regler og god regnskapsskikk i Norge. Ledelsen er også ansvarlig for slik internkontroll som den finner nødvendig for å kunne utarbeide et årsregnskap som ikke inneholder vesentlig feilinformasjon, verken som følge av misligheter eller utilsiktede feil.

Ved utarbeidelsen av årsregnskapet må ledelsen ta standpunkt til selskapets evne til fortsatt drift og opplyse om forhold av betydning for fortsatt drift. Forutsetningen om fortsatt drift skal legges til grunn for årsregnskapet så lenge det ikke er sannsynlig at virksomheten vil bli avvirket.

Revisors oppgaver og plikter ved revisjonen av årsregnskapet

Vårt mål med revisjonen er å oppnå betryggende sikkerhet for at årsregnskapet som helhet ikke inneholder vesentlig feilinformasjon, verken som følge av misligheter eller utilsiktede feil, og å avgi en revisjonsberetning som inneholder vår konklusjon. Betryggende sikkerhet er en høy grad av sikkerhet, men ingen garanti for at en revisjon utført i samsvar med lov, forskrift og god



revisjonsskikk i Norge, herunder ISA-ene, alltid vil avdekke vesentlig feilinformasjon som eksisterer. Feilinformasjon kan oppstå som følge av misligheter eller utilsiktede feil. Feilinformasjon blir vurdert som vesentlig dersom den enkeltvis eller samlet med rimelighet kan forventes å påvirke økonomiske beslutninger som brukerne foretar basert på årsregnskapet.


For videre beskrivelse av revisors oppgaver og plikter vises det til:
<https://revisorforeningen.no/revisjonsberetninger>

Uttalelse om andre lovmessige krav

Konklusjon om registrering og dokumentasjon

Basert på vår revisjon av årsregnskapet som beskrevet ovenfor, og kontrollhandlinger vi har funnet nødvendig i henhold til internasjonal standard for attestasjonsoppdrag (ISAE) 3000 «Attestasjonsoppdrag som ikke er revisjon eller forenklet revisorkontroll av historisk finansiell informasjon», mener vi at ledelsen har oppfylt sin plikt til å sørge for ordentlig og oversiktlig registrering og dokumentasjon av selskapets regnskapsopplysninger i samsvar med lov og god bokføringskikk i Norge.

Drammen, 31. august 2021
Degerstrøms Revisjon AS


Ørjan Mjøsund Degerstrøm
Statsautorisert revisor



RESULTATREGNSKAP

NIDAROS TOUR AS

DRIFTSINTEKTER OG DRIFTSKOSTNADER	Note	2020	2019
Salgsinntekt		9 391 258	31 824 786
Annen driftsinntekt		2 537 919	2 308 321
Sum driftsinntekter		11 929 177	34 133 108
Varekostnad		3 274 064	11 065 521
Lønnskostnad	2	1 997 960	7 492 720
Ordinære avskrivninger	6	342 945	15 895
Annen driftskostnad	2	6 528 282	8 996 184
Sum driftskostnader		12 143 250	27 570 321
Driftsresultat		-214 073	6 562 787
FINANSINTEKTER OG FINANSKOSTNADER			
Annen renteinntekt		48 697	19 060
Annen finansinntekt		959	0
Nedskrivning av andre finansielle anleggsmidler		800 715	0
Annen rentekostnad		9 767	2 209
Resultat av finansposter		-760 826	16 851
Ordinært resultat før skattekostnad		-974 900	6 579 638
Skattekostnad på ordinært resultat	7	-36 484	1 447 487
Ordinært resultat		-938 416	5 132 151
Årsresultat		-938 416	5 132 151
OVERFØRINGER			
Avsatt til annen egenkapital		0	5 132 151
Overført fra annen egenkapital		938 416	0
Sum overføringer		-938 416	5 132 151

NIDAROS TOUR AS

SIDE 1



BALANSE

NIDAROS TOUR AS

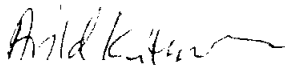
EIENDELER	Note	2020	2019
ANLEGGSMIDLER			
VARIGE DRIFTSMIDLER			
Maskiner og anlegg	6	92 820	119 097
Sum varige driftsmidler		92 820	119 097
FINANSIELLE ANLEGGSMIDLER			
Investeringer i aksjer og andeler	8	0	800 715
Sum finansielle anleggsmidler		0	800 715
Sum anleggsmidler		92 820	919 812
OMLØPSMIDLER			
FORDRINGER			
Kundefordringer		1 467 304	1 051 991
Andre kortsiktige fordringer		2 502 415	1 876 559
Sum fordringer		3 969 719	2 928 550
Bankinnskudd, kontanter o.l.	5	6 880 243	11 003 120
Sum omløpsmidler		10 849 962	13 931 670
Sum eiendeler		10 942 782	14 851 482




BALANSE
NIDAROS TOUR AS

EGENKAPITAL OG GJELD	Note	2020	2019
EGENKAPITAL			
INNSKUTT EGENKAPITAL			
Aksjekapital	3, 4	400 000	400 000
Sum innskutt egenkapital		400 000	400 000
OPPTJENT EGENKAPITAL			
Annen egenkapital	4	9 165 212	10 103 627
Sum opptjent egenkapital		9 165 212	10 103 627
Sum egenkapital		9 565 212	10 503 627
GJELD			
AVSETNING FOR FORPLIKTELSER			
Utsatt skatt	7	487 043	658 147
KORTSIKTIG GJELD			
Leverandørgjeld		453 926	1 241 606
Betalbar skatt	7	134 620	1 151 243
Skyldig offentlige avgifter		127 492	678 326
Annen kortsiktig gjeld		174 489	618 534
Sum kortsiktig gjeld		890 527	3 689 708
Sum gjeld		1 377 570	4 347 855
Sum egenkapital og gjeld		10 942 732	14 851 482

Trondheim, 31.08.2021
Styret i Nidaros Tour AS


Arild Kvithyll
styremedlem/daglig leder


Frank Arne Myrnes
styremedlem


Johan Vindal
styreleder



Noter til regnskapet for Nidaros Tour AS

Note 1 - Regnskapsprinsipper

Årsregnskapet er satt opp i samsvar med regnskapsloven og god regnskapsskikk for små foretak. Inntektsføring ved salg av varer skjer på leveringstidspunktet. Tjenester inntektsføres etter hvert som de leveres. Anleggsmidler balanseføres til anskaffelseskost, og nedskrives til virkelig verdi når verdifallet forventes ikke å være forbigående. Varige driftsmidler balanseføres til anskaffelseskost med fradrag for årlige avskrivninger etter en avskrivningsplan basert på en økonomisk levetid. Aksjene er vurdert til anskaffelseskost. Kundefordringer og andre fordringer er vurdert til laveste av pålydende og virkelig verdi pr. 31.12.2020. Leasingkontrakter føres som operasjonell leasing i henhold til regler for små foretak.

Note 2 - Ansatte, godtgjørelser m.v.

Lønnskostnader består av følgende poster:

	2020	2019
Lønninger	1.710.959	6.271.435
Arbeidsgiveravgift	246.088	913.274
Pensjonskostnader	29.053	206.546
Andre personalkostnader	11.860	101.465

Sum lønnskostnader	1.997.960	7.492.720
--------------------	-----------	-----------

Antall årsverk	6	13
----------------	---	----

Godtgjørelser	Daglig leder	Styret
Lønn/honorar	217.608	0
Pensjonskostnad	10.000	0
Annen godtgjørelse	0	0

Revisjonshonorar

Ordinær revisjon	23.000
Bistand utarbeidelse av regnskap	4.000

Sum revisjonshonorar	27.000
----------------------	--------

Annen bistand herunder utarbeidelse av likningspapirer	4.000
--	-------

Note 3 - Antall aksjer, aksjeeiere m.v.

Aksjonærer		Antall aksjer	Eierandel/ stemmeandel
Arild Kvithyll	Styremedlem/daglig leder	134	33,50 %
Frank Arne Myran	Styremedlem	133	33,25 %
Sten Erlend Svankild		133	33,25 %
Sum		400	100,00 %

Selskapet har 3 aksjonærer pr. 31.12. Aksjekapitalen på kr 400.000 består av 400 aksjer pålydende kr 1.000. Det er ikke forskjellige aksjeklasser i selskapet.



Noter til regnskapet for Nidaros Tour AS

Note 4 - Egenkapital

	<u>Aksjekapital</u>	<u>Annen egenkapital</u>	<u>Sum</u>
Egenkapital 01.01.2020	400.000	10.103.627	10.503.627
Årsresultat	0	-938.416	-938.416
Egenkapital 31.12.2020	<u>400.000</u>	<u>9.165.212</u>	<u>9.565.212</u>

Note 5 - Bundne midler

I posten inngår bundne bankinnskudd med kr. 53.182 vedrørende ansattes skattetrekk.

Note 6 - Varige driftsmidler

	<u>Transportmidler</u>
Anskaffelseskost 01.01	359.047
Tilgang	2.375.000
Avgang	<u>2.375.000</u>
Anskaffelseskost 31.12	359.047
Akkumulert avskrivning 31.12	<u>266.227</u>
Bokført verdi 31.12	<u>92.820</u>
Årets avskrivning	<u>342.945</u>
Økonomisk levetid	5 år
Avskrivningsplan	Lineær
Avskrivningssats	20 %



Noter til regnskapet for Nidaros Tour AS

Note 7 - Skatt

Positive midlertidige forskjeller mellom finansregnskapet og skatteregnskapet danner grunnlaget for beregning av utsatt skatt i balansen. Negative midlertidige forskjeller som oppstår fra poster der den regnskapsmessige verdien er lavere enn den skattemessige representerer en fremtidig skattefordel. Det er brukt en skatteprosent på 22 %.

Årets skattegrunnlag:

Ordinært resultat før skattekostnad	-974.900
Permanente forskjeller	809.065
Endring midlertidige forskjeller	<u>777.746</u>

Årets skattemessige resultat	<u>611.911</u>
------------------------------	----------------

Midlertidige forskjeller

	<u>31.12.19</u>	<u>31.12.20</u>	<u>Endring</u>
Driftsmidler	3.121.692	2.395.205	726.487
Fordringer	-130.115	-181.374	51.259
Grunnlag utsatt skatt	<u>2.991.577</u>	<u>2.213.831</u>	<u>777.746</u>
Utsatt skatt pr. 31.12 (22 %)	<u>658.147</u>	<u>487.043</u>	<u>171.104</u>

Årets skattekostnad består av:

Betalbar skatt	134.620
Endring i utsatt skatt	<u>-171.104</u>
Sum skattekostnad	<u>-36.484</u>

Note 8 - Aksjer i tilknyttet selskap

Aksjene i tilknyttet selskap er vurdert til anskaffelseskost.

Selskap	Anskaffelses- tidspunkt	Forretnings- kontor	Eierandel/ stemmeandel	Kostpris	Bokført verdi
Orklareiser AS	2019	Orkanger	35,5 %	800.715	0