



## ÅRSREGNSKAPET FOR REGNSKAPSÅRET 2023 - GENERELL INFORMASJON

### Enheten

Organisasjonsnummer: 981 480 651  
Organisasjonsform: Aksjeselskap  
Foretaksnavn: WESMANS MARINE AS  
Forretningsadresse: Vige havnevei 4  
4633 KRISTIANSAND S

### Regnskapsår

Årsregnskapets periode: 01.01.2023 - 31.12.2023

### Konsern

Morselskap i konsern: Nei

### Regnskapsregler

Regler for små foretak benyttet: Ja  
Benyttet ved utarbeidelsen av årsregnskapet til selskapet: Regnskapslovens alminnelige regler

### Årsregnskapet fastsatt av kompetent organ

Bekreftet av representant for selskapet: Karl Erik Presterud  
Dato for fastsettelse av årsregnskapet: 03.06.2024

### Grunnlag for avgivelse

År 2023: Årsregnskapet er elektronisk innlevert  
År 2022: Tall er hentet fra elektronisk innlevert årsregnskap fra 2023

*Det er ikke krav til at årsregnskapet m.v. som sendes til Regnskapsregisteret er undertegnet. Kontrollen på at dette er utført ligger hos revisor/enhetens øverste organ. Sikkerheten ivaretas ved at innsender har rolle/rettighet for innsending av årsregnskapet via Altinn, og ved at det bekreftes at årsregnskapet er fastsatt av kompetent organ.*

Brønnøysundregistrene, 29.06.2025



## Resultatregnskap

| Beløp i: NOK                                  | Note | 2023           | 2022           |
|---|------|----------------|----------------|
| <b>RESULTATREGNSKAP</b>                       |      |                |                |
| <b>Inntekter</b>                              |      |                |                |
| Salgsinntekt                                  |      | -19 969        |                |
| Annen driftsinntekt                           |      |                | 127 030        |
| <b>Sum inntekter</b>                          |      | <b>-19 969</b> | <b>127 030</b> |
| <b>Kostnader</b>                              |      |                |                |
| Annen driftskostnad                           | 1    | -6 790         | 25 179         |
| <b>Sum kostnader</b>                          |      | <b>-6 790</b>  | <b>25 179</b>  |
| <b>Driftsresultat</b>                         |      | <b>-13 179</b> | <b>101 850</b> |
| <b>Finansinntekter og finanskostnader</b>     |      |                |                |
| Annen renteinntekt                            |      | 1              |                |
| <b>Sum finansinntekter</b>                    |      | <b>1</b>       |                |
| Annen rentekostnad                            |      | 24             |                |
| <b>Sum finanskostnader</b>                    |      | <b>24</b>      |                |
| <b>Netto finans</b>                           |      | <b>-23</b>     |                |
| <b>Ordinært resultat før skattekostnad</b>    | 2    | <b>-13 202</b> | <b>101 850</b> |
| Skattekostnad på resultat                     | 2    |                |                |
| <b>Ordinært resultat etter skattekostnad</b>  |      | <b>-13 202</b> | <b>101 850</b> |
| <b>Årsresultat</b>                            | 3    | <b>-13 202</b> | <b>101 850</b> |
| <b>Årsresultat etter minoritetsinteresser</b> |      | <b>-13 202</b> | <b>101 850</b> |
| <b>Totalresultat</b>                          |      | <b>-13 202</b> | <b>101 850</b> |
| <b>Overføringer og disponeringer</b>          |      |                |                |
| Udekket tap                                   |      | -13 202        | 101 850        |
| <b>Sum overføringer og disponeringer</b>      |      | <b>-13 202</b> | <b>101 850</b> |



### Balanse

| Beløp i: NOK                                   | Note     | 2023           | 2022           |
|--|----------|----------------|----------------|
| <b>BALANSE - EIENDELER</b>                     |          |                |                |
| <b>Anleggsmidler</b>                           |          |                |                |
| <b>Immaterielle eiendeler</b>                  |          |                |                |
| Utsatt skattefordel                            | 2        |                |                |
| <b>Sum anleggsmidler</b>                       |          | <b>0</b>       | <b>0</b>       |
| <b>Omløpsmidler</b>                            |          |                |                |
| <b>Varer</b>                                   |          |                |                |
| <b>Fordringer</b>                              |          |                |                |
| Konsernfordringer                              | 4        | 284 359        | 606 192        |
| <b>Sum fordringer</b>                          |          | <b>284 359</b> | <b>606 192</b> |
| <b>Bankinnskudd, kontanter og lignende</b>     |          |                |                |
| Bankinnskudd                                   | 5        | 3 888          | 283            |
| <b>Sum bankinnskudd, kontanter og lignende</b> |          | <b>3 888</b>   | <b>283</b>     |
| <b>Sum omløpsmidler</b>                        |          | <b>288 247</b> | <b>606 475</b> |
| <b>SUM EIENDELER</b>                           |          | <b>288 247</b> | <b>606 475</b> |
| <b>BALANSE - EGENKAPITAL OG GJELD</b>          |          |                |                |
| <b>Egenkapital</b>                             |          |                |                |
| <b>Innskutt egenkapital</b>                    |          |                |                |
| Aksjekapital                                   | 3        | 187 500        | 187 500        |
| Overkurs                                       | 3        |                |                |
| <b>Sum innskutt egenkapital</b>                |          | <b>187 500</b> | <b>187 500</b> |
| <b>Opptjent egenkapital</b>                    |          |                |                |
| Udekket tap                                    | 3        | 13 201         |                |
| <b>Sum opptjent egenkapital</b>                |          | <b>-13 201</b> |                |
| <b>Sum egenkapital</b>                         | <b>3</b> | <b>174 299</b> | <b>187 500</b> |



## Balanse

| Beløp i: NOK                    | Note | 2023           | 2022           |
|---------------------------------|------|----------------|----------------|
| <b>Gjeld</b>                    |      |                |                |
| <b>Langsiktig gjeld</b>         |      |                |                |
| Utsatt skatt                    | 2    |                |                |
| <b>Annen langsiktig gjeld</b>   |      |                |                |
| <b>Sum langsiktig gjeld</b>     |      | <b>0</b>       | <b>0</b>       |
| <b>Kortsiktig gjeld</b>         |      |                |                |
| Gjeld til kredittinstitusjoner  |      |                | 338            |
| Leverandørgjeld                 |      | 37 777         | 24 306         |
| Betalbar skatt                  | 2    |                |                |
| Kortsiktig konserngjeld         | 4    | 76 171         | 385 488        |
| Annen kortsiktig gjeld          |      |                | 8 842          |
| <b>Sum kortsiktig gjeld</b>     |      | <b>113 948</b> | <b>418 975</b> |
| <b>Sum gjeld</b>                |      | <b>113 948</b> | <b>418 975</b> |
| <b>SUM EGENKAPITAL OG GJELD</b> |      | <b>288 247</b> | <b>606 475</b> |



## Brønnøysundregistrene

### ÅRSREGNSKAP FOR REGNSKAPSÅRET 2023 - GENERELL INFORMASJON

Journalnummer: 2024 486700

#### Enheten

Organisasjonsnummer: 981 480 651  
Organisasjonsform: Aksjeselskap  
Foretaksnavn: WESMANS MARINE AS  
Forretningsadresse: Vige havnevei 4  
4633 KRISTIANSAND S

#### Regnskapsår

Årsregnskapets periode: 01.01.2023 - 31.12.2023

#### Konsern

Morselskap i konsern: Nei

#### Regnskapsregler

Regler for små foretak benyttet: Ja  
Benyttet ved utarbeidelsen av  
årsregnskapet til selskapet: Regnskapslovens alminnelige regler

#### Årsregnskapet fastsatt av kompetent organ

Bekreftet av representant for selskapet: Karl Erik Presterud  
Dato for fastsettelse av årsregnskapet: 03.06.2024

#### Revisjon

Selskapet har besluttet at årsregnskapet  
ikke skal revideres: Ja  
Årsregnskapet er utarbeidet av ekstern  
autorisert regnskapsfører: Ja

#### Grunnlag for avgivelse

År 2023: Årsregnskap er elektronisk innlevert.  
År 2022: Tall er hentet fra elektronisk innlevert årsregnskap fra 2023.

*Det er ikke krav til at årsregnskapet m.v. som sendes til Regnskapsregisteret er undertegnet. Kontrollen på at dette er utført ligger hos revisor/enhetens øverste organ. Sikkerheten ivaretas ved at innsender har rolle/rettighet for innsending av årsregnskapet via Altinn, og ved at det bekreftes at årsregnskapet er fastsatt av kompetent organ.*

Brønnøysundregistrene, 05.06.2024



Organisasjonsnr: 981 480 651  
WESMANS MARINE AS

## RESULTATREGNSKAP

| <b>Beløp i: NOK</b>                           | <b>Note</b> | <b>2023</b>    | <b>2022</b>    |
|---|-------------|----------------|----------------|
| <b>RESULTATREGNSKAP</b>                       |             |                |                |
| <b>Inntekter</b>                              |             |                |                |
| Salgsinntekt                                  |             | -19 969        |                |
| Annen driftsinntekt                           |             |                | 127 030        |
| <b>Sum inntekter</b>                          |             | <b>-19 969</b> | <b>127 030</b> |
| <b>Kostnader</b>                              |             |                |                |
| Annen driftskostnad                           | 1           | -6 790         | 25 179         |
| <b>Sum kostnader</b>                          |             | <b>-6 790</b>  | <b>25 179</b>  |
| <b>Driftsresultat</b>                         |             | <b>-13 179</b> | <b>101 850</b> |
| <b>Finansinntekter og finanskostnader</b>     |             |                |                |
| Annen renteinntekt                            |             | 1              |                |
| <b>Sum finansinntekter</b>                    |             | <b>1</b>       |                |
| Annen rentekostnad                            |             | 24             |                |
| <b>Sum finanskostnader</b>                    |             | <b>24</b>      |                |
| <b>Netto finans</b>                           |             | <b>-23</b>     |                |
| <b>Ordinært resultat før skattekostnad</b>    |             |                |                |
| skattekostnad                                 | 2           | -13 202        | 101 850        |
| Skattekostnad på resultat                     | 2           |                |                |
| <b>Ordinært resultat etter skattekostnad</b>  |             | <b>-13 202</b> | <b>101 850</b> |
| <b>Årsresultat</b>                            | 3           | <b>-13 202</b> | <b>101 850</b> |
| <b>Årsresultat etter minoritetsinteresser</b> |             | <b>-13 202</b> | <b>101 850</b> |
| <b>Totalresultat</b>                          |             | <b>-13 202</b> | <b>101 850</b> |
| <b>Overføringer og disponeringer</b>          |             |                |                |
| Udekket tap                                   |             | -13 202        | 101 850        |
| <b>Sum overføringer og disponeringer</b>      |             | <b>-13 202</b> | <b>101 850</b> |



Organisasjonsnr: 981 480 651  
WESMANS MARINE AS

## BALANSE

| Beløp i: NOK                                   | Note     | 2023           | 2022           |
|--|----------|----------------|----------------|
| <b>BALANSE - EIENDELER</b>                     |          |                |                |
| <b>Anleggsmidler</b>                           |          |                |                |
| <b>Immaterielle eiendeler</b>                  |          |                |                |
| Utsatt skattefordel                            | 2        |                |                |
| <b>Sum anleggsmidler</b>                       |          | <b>0</b>       | <b>0</b>       |
| <b>Omløpsmidler</b>                            |          |                |                |
| <b>Varer</b>                                   |          |                |                |
| <b>Fordringer</b>                              |          |                |                |
| Konsernfordringer                              | 4        | 284 359        | 606 192        |
| <b>Sum fordringer</b>                          |          | <b>284 359</b> | <b>606 192</b> |
| <b>Bankinnskudd, kontanter og lignende</b>     |          |                |                |
| Bankinnskudd                                   | 5        | 3 888          | 283            |
| <b>Sum bankinnskudd, kontanter og lignende</b> |          | <b>3 888</b>   | <b>283</b>     |
| <b>Sum omløpsmidler</b>                        |          | <b>288 247</b> | <b>606 475</b> |
| <b>SUM EIENDELER</b>                           |          | <b>288 247</b> | <b>606 475</b> |
| <b>BALANSE - EGENKAPITAL OG GJELD</b>          |          |                |                |
| <b>Egenkapital</b>                             |          |                |                |
| <b>Innskutt egenkapital</b>                    |          |                |                |
| Aksjekapital                                   | 3        | 187 500        | 187 500        |
| Overkurs                                       | 3        |                |                |
| <b>Sum innskutt egenkapital</b>                |          | <b>187 500</b> | <b>187 500</b> |
| <b>Opptjent egenkapital</b>                    |          |                |                |
| Udekket tap                                    | 3        | 13 201         |                |
| <b>Sum opptjent egenkapital</b>                |          | <b>-13 201</b> |                |
| <b>Sum egenkapital</b>                         | <b>3</b> | <b>174 299</b> | <b>187 500</b> |
| <b>Gjeld</b>                                   |          |                |                |
| <b>Langsiktig gjeld</b>                        |          |                |                |
| Utsatt skatt                                   | 2        |                |                |
| <b>Annen langsiktig gjeld</b>                  |          |                |                |
| <b>Sum langsiktig gjeld</b>                    |          | <b>0</b>       | <b>0</b>       |
| <b>Kortsiktig gjeld</b>                        |          |                |                |
| Gjeld til kredittinstitusjoner                 |          |                | 338            |



|                                 |   |                |                |
|---------------------------------|---|----------------|----------------|
| Leverandørgjeld                 |   | 37 777         | 24 306         |
| Betalbar skatt                  | 2 |                |                |
| Kortsiktig konserngjeld         | 4 | 76 171         | 385 488        |
| Annen kortsiktig gjeld          |   |                | 8 842          |
| <b>Sum kortsiktig gjeld</b>     |   | <b>113 948</b> | <b>418 975</b> |
| <b>Sum gjeld</b>                |   | <b>113 948</b> | <b>418 975</b> |
| <b>SUM EGENKAPITAL OG GJELD</b> |   | <b>288 247</b> | <b>606 475</b> |



Organisasjonsnr: 981 480 651  
WESMANS MARINE AS

NOTEOPPLYSNINGER - SELSKAP - alle poster oppgitt i hele tall

Note  
0

Antall årsverk i regnskapsåret  
0.00

Sum Beløp

Balanseført verdi 31.12. Varige driftsmidler Immaterielle eiend.

Konsernregnskap

Morselskapet sitt navn

Forretningskontor for morselskapet

Begrunnelse for at datterselskap er utelatt fra konsolideringen

Samlet beløp - tilknyttet selskap Årets Fjorårets

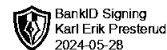
Samlet beløp - foretak i samme konsern Årets Fjorårets

Samlet beløp - foretak i samme konsern Årets Fjorårets

Samlet beløp - felles kontrollert virksomhet Årets Fjorårets

Pantstillelse Beløp

Beholdning av egne aksjer Antall Pålydende Andel av aksjek.



**Årsoppgjøret 2023**

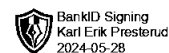
**Wesmans Marine AS**

**Innhold:**

**Resultat**  
**Balanse**  
**Noter**



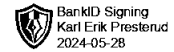
Org.nr: 981 480 651



## Resultatregnskap

### Wesmans Marine AS

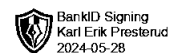
| Driftsinntekter og driftskostnader          | Note | 2023           | 2022           |
|---|------|----------------|----------------|
| Salgsinntekt                                |      | -19 969        | 0              |
| Annen driftsinntekt                         |      | 0              | 127 030        |
| <b>Sum driftsinntekter</b>                  |      | <b>-19 969</b> | <b>127 030</b> |
| Annen driftskostnad                         | 1    | -6 790         | 25 179         |
| <b>Sum driftskostnader</b>                  |      | <b>-6 790</b>  | <b>25 179</b>  |
| <b>Driftsresultat</b>                       |      | <b>-13 179</b> | <b>101 850</b> |
| <b>Finansinntekter og finanskostnader</b>   |      |                |                |
| Renteinntekt                                |      | 1              | 0              |
| Rentekostnad                                |      | 24             | 0              |
| <b>Resultat av finansposter</b>             |      | <b>-23</b>     | <b>0</b>       |
| <b>Resultat før skattekostnad</b>           | 2    | <b>-13 202</b> | <b>101 850</b> |
| <b>Resultat</b>                             |      | <b>-13 202</b> | <b>101 850</b> |
| <b>Årsresultat</b>                          | 3    | <b>-13 202</b> | <b>101 850</b> |
| <b>Overføringer</b>                         |      |                |                |
| Avsatt til dekning av tidligere udekket tap |      | 0              | 101 850        |
| Overført til udekket tap                    |      | 13 202         | 0              |
| <b>Sum overføringer</b>                     |      | <b>-13 202</b> | <b>101 850</b> |



## Balanse

### Wesmans Marine AS

| Eiendeler                           | Note | 2023           | 2022           |
|-------------------------------------|------|----------------|----------------|
| <b>Omløpsmidler</b>                 |      |                |                |
| Fordring på foretak i samme konsern | 4    | 284 359        | 606 192        |
| <b>Sum fordringer</b>               |      | <b>284 359</b> | <b>606 192</b> |
| Bankinnskudd                        | 5    | 3 888          | 283            |
| <b>Sum omløpsmidler</b>             |      | <b>288 247</b> | <b>606 475</b> |
| <b>Sum eiendeler</b>                |      | <b>288 247</b> | <b>606 475</b> |



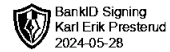
## Balanse

### Wesmans Marine AS

| Egenkapital og gjeld            | Note | 2023           | 2022           |
|---------------------------------|------|----------------|----------------|
| <b>Innskutt egenkapital</b>     |      |                |                |
| Aksjekapital                    | 3    | 187 500        | 187 500        |
| <b>Sum innskutt egenkapital</b> |      | <b>187 500</b> | <b>187 500</b> |
| <b>Opptjent egenkapital</b>     |      |                |                |
| Udekket tap                     | 3    | -13 201        | 0              |
| <b>Sum opptjent egenkapital</b> |      | <b>-13 201</b> | <b>0</b>       |
| <b>Sum egenkapital</b>          | 3    | <b>174 299</b> | <b>187 500</b> |
| <b>Gjeld</b>                    |      |                |                |
| <b>Kortsiktig gjeld</b>         |      |                |                |
| Gjeld til kredittinstitusjoner  |      | 0              | 338            |
| Lån til foretak i samme konsern | 4    | 76 171         | 385 488        |
| Leverandørgjeld                 |      | 37 777         | 24 306         |
| Annen kortsiktig gjeld          |      | 0              | 8 842          |
| <b>Sum kortsiktig gjeld</b>     |      | <b>113 948</b> | <b>418 975</b> |
| <b>Sum gjeld</b>                |      | <b>113 948</b> | <b>418 975</b> |
| <b>Sum egenkapital og gjeld</b> |      | <b>288 247</b> | <b>606 475</b> |

Moss, 28.05.2024  
Styret i Wesmans Marine AS

Karl Erik Presterud  
styreleder/daglig leder



## Noter

### Wesmans Marine AS

#### Regnskapsprinsipper

Årsregnskapet er satt opp i samsvar med regnskapsloven og NRS 8 - God regnskapsskikk for små foretak. Årsregnskapet er avgitt under forutsetning fortsatt drift.

#### Skatt

Skattekostnaden i resultatregnskapet omfatter både periodens betalbare skatt og endring i utsatt skatt. Utsatt skatt er beregnet med 22 % på grunnlag av de midlertidige forskjeller som eksisterer mellom regnskapsmessige og skattemessige verdier, samt ligningsmessig underskudd til fremføring ved utgangen av regnskapsåret. Skatteøkende og skattereduserende midlertidige forskjeller som reverserer eller kan reverseres i samme periode er utlignet og nettoført.

#### Klassifisering og vurdering av omløpsmidler

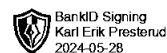
Omløpsmidler og kortsiktig gjeld omfatter normalt poster som forfaller til betaling innen ett år etter balansedagen, samt poster som knytter seg til varekretsløpet. Omløpsmidler vurderes til laveste verdi av anskaffelseskost og virkelig verdi.

#### Fordringer

Kundefordringer og andre fordringer oppføres til pålydende etter fradrag for avsetning til forventet tap. Avsetning til tap gjøres på grunnlag av en individuell vurdering av de enkelte fordringene.

#### Note 1 Lønnskostnader

Wesmans Marine AS har ikke hatt lønns- eller personalkostnader i 2023 og det foreligger heller ingen slike forpliktelser. Selskapet har ingen ansatte.

BankID Signing  
Karl Erik Prestenud  
2024-05-28

## Noter

### Wesmans Marine AS

#### Note 2 Skatt

| <b>Årets skattekostnad</b>               | <b>2023</b>    | <b>2022</b> |
|--|----------------|-------------|
| Resultatført skatt på ordinært resultat: |                |             |
| Betalbar skatt                           | 0              | 0           |
| Endring i utsatt skattefordel            | 0              | 0           |
| <b>Skattekostnad ordinært resultat</b>   | <b>0</b>       | <b>0</b>    |
| Skattepliktig inntekt:                   |                |             |
| Resultat før skatt                       | -13 202        | 101 850     |
| Permanente forskjeller                   | 0              | 0           |
| Endring i midlertidige forskjeller       | 0              | -199 551    |
| Mottatt konsernbidrag                    | 0              | 606 192     |
| Anvendelse av fremførbart underskudd     | 0              | -508 491    |
| <b>Skattepliktig inntekt</b>             | <b>-13 201</b> | <b>0</b>    |
| Betalbar skatt i balansen:               |                |             |
| Betalbar skatt på årets resultat         | 0              | -133 362    |
| Betalbar skatt på mottatt konsernbidrag  | 0              | 133 362     |
| <b>Sum betalbar skatt i balansen</b>     | <b>0</b>       | <b>0</b>    |

Skatteeffekten av midlertidige forskjeller og underskudd til fremføring som har gitt opphav til utsatt skatt og utsatte skattefordeler, spesifisert på typer av midlertidige forskjeller

|   | <b>2023</b> | <b>2022</b> | <b>Endring</b> |
|---|-------------|-------------|----------------|
| Akkumulert fremførbart underskudd         | -844 892    | -831 691    | 13 201         |
| Inngår ikke i beregningen av utsatt skatt | 844 892     | 831 690     | -13 202        |
| <b>Utsatt skattefordel (22 %)</b>         | <b>0</b>    | <b>0</b>    | <b>0</b>       |

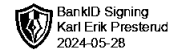
I henhold til God regnskapsskikk for små foretak balanseføres ikke utsatt skattefordel.

#### Note 3 Egenkapital

|                            | <b>Aksjekapital</b> | <b>Annen innskutt egenkapital</b> | <b>Udekket tap egenkapital</b> | <b>Sum</b>     |
|----------------------------|---------------------|-----------------------------------|--------------------------------|----------------|
| Egenkapital Pr. 01.01.2023 | 187 500             | 0                                 | 0                              | 187 500        |
| Årets resultat             |                     | 0                                 | -13 202                        | -13 201        |
| <b>Pr. 31.12.2023</b>      | <b>187 500</b>      | <b>1</b>                          | <b>-13 202</b>                 | <b>174 299</b> |

Wesmans Marine AS

Org.nr: 981 480 651



## Noter

### Wesmans Marine AS

#### Note 4 Mellomværende med selskap i samme konsern

|                                | 2023           | 2022           |
|--------------------------------|----------------|----------------|
| <b>Fordringer</b>              |                |                |
| Konsernfordring                | 284 359        | 606 192        |
| <b>Sum</b>                     | <b>284 359</b> | <b>606 192</b> |
| <b>Gjeld</b>                   |                |                |
| Annen kortsiktig gjeld konsern | 76 171         | 385 488        |
| <b>Sum</b>                     | <b>76 171</b>  | <b>385 488</b> |

#### Note 5 Bankinnskudd

Innestående midler på skattetrekkkonto (bundne midler) er på kr. 283.