



ÅRSREGNSKAPET FOR REGNSKAPSÅRET 2024 - GENERELL INFORMASJON

Enheten

Organisasjonsnummer: 982 929 733
Organisasjonsform: Aksjeselskap
Foretaksnavn: LYSE NEO AS
Forretningsadresse: Breiflåtveien 18
4017 STAVANGER

Regnskapsår

Årsregnskapets periode: 01.01.2024 - 31.12.2024

Konsern

Morselskap i konsern: Ja
Konsernregnskap lagt ved: Nei

Regnskapsregler

Regler for små foretak benyttet: Nei
Benyttet ved utarbeidelsen av årsregnskapet til selskapet: Forenklet IFRS

Årsregnskapet fastsatt av kompetent organ

Bekreftet av representant for selskapet: Torild Kulleseid Gudbrandsen
Dato for fastsettelse av årsregnskapet: 26.03.2025

Grunnlag for avgivelse

År 2024: Årsregnskapet er elektronisk innlevert
År 2023: Tall er hentet fra elektronisk innlevert årsregnskap fra 2024

Det er ikke krav til at årsregnskapet m.v. som sendes til Regnskapsregisteret er undertegnet. Kontrollen på at dette er utført ligger hos revisor/enhetens øverste organ. Sikkerheten ivaretas ved at innsender har rolle/rettighet for innsending av årsregnskapet via Altinn, og ved at det bekreftes at årsregnskapet er fastsatt av kompetent organ.

Brønnøysundregistrene, 11.06.2025



Resultatregnskap

Beløp i: NOK	Note	2024	2023
RESULTATREGNSKAP			
Inntekter			
Salgsinntekt		439 348 000	470 424 000
Annen driftsinntekt		10 384 000	11 400 000
Sum inntekter	2	449 731 000	481 824 000
Kostnader			
Varekostnad		226 017 000	245 934 000
Lønnskostnad	3, 4	55 928 000	53 663 000
Avskrivninger	5, 6, 7	75 807 000	80 301 000
Nedskrivning av varige driftsmidler og immaterielle eiendeler	5	4 740 000	
Regulatoriske kostnader	8	436 000	852 000
Annen driftskostnad	3, 9	64 282 000	78 923 000
Sum kostnader		427 211 000	459 673 000
Driftsresultat		22 520 000	22 152 000
Finansinntekter og finanskostnader			
Annen finansinntekt	10	9 903 000	8 772 000
Sum finansinntekter		9 903 000	8 772 000
Annen finanskostnad	6, 10	30 044 000	30 848 000
Sum finanskostnader		30 044 000	30 848 000
Netto finans		-20 141 000	-22 076 000
Resultat før skattekostnad		2 379 000	76 000
Skattekostnad	11	611 000	-687 000
Årsresultat		1 768 000	763 000
Årsresultat etter minoritetsinteresser		1 768 000	763 000
Aktuariell gevinster (tap) på ytelsesplaner	4	5 559 000	-1 779 000
Sum resultatkomponenter for IFRS-foretak		5 559 000	-1 779 000
Totalresultat		7 327 000	-1 016 000



Resultatregnskap

Beløp i: NOK	Note	2024	2023
Overføringer og disponeringer			
Avgitt konsernbidrag			1 807 000
Overført fra/til annen egenkapital		1 768 000	-1 044 000
Sum overføringer og disponeringer		1 768 000	763 000



Balanse

Beløp i: NOK	Note	2024	2023
BALANSE - EIENDELER			
Anleggsmidler			
Immaterielle eiendeler			
Utvikling	7		
Konsesjoner, patenter o.l.	7	451 000	602 000
Utsatt skattefordel	11	25 686 000	23 408 000
Goodwill	7		
Sum immaterielle eiendeler		26 137 000	24 009 000
Varige driftsmidler			
Tomter	5	2 514 000	2 567 000
Anlegg Energi	5	1 052 356 000	1 125 683 000
Anlegg under utførelse	5	158 386 000	115 232 000
Maskiner og inventar	5	6 012 000	7 417 000
Bruksretteiendeler	6	12 610 000	13 109 000
Sum varige driftsmidler		1 231 878 000	1 264 009 000
Finansielle anleggsmidler			
Investering i datterselskap	12	1 000 000	1 000 000
Investeringer i tilknyttet selskap	12	62 921 000	62 921 000
Andre investeringer		996 000	996 000
Andre langsiktige fordringer	4	8 326 000	1 049 000
Sum finansielle anleggsmidler		73 243 000	65 966 000
Sum anleggsmidler		1 331 259 000	1 353 985 000
Omløpsmidler			
Varer			
Sum varer	13	8 588 000	7 246 000
Fordringer			
Kundefordringer	14	83 287 000	167 662 000
Andre kortsiktige fordringer	14	52 222 000	164 909 000
Konsernfordringer	14		
Sum fordringer		135 509 000	332 572 000



Balanse

Beløp i: NOK	Note	2024	2023
Bankinnskudd, kontanter og lignende			
Bankinnskudd, kontanter o.l.	15	102 000	101 000
Sum bankinnskudd, kontanter og lignende		102 000	101 000
Sum omløpsmidler		144 199 000	339 918 000
SUM EIENDELER		1 475 457 000	1 693 903 000

BALANSE - EGENKAPITAL OG GJELD

Egenkapital

Innskutt egenkapital

Aksjekapital	16	96 808 000	102 017 000
Overkurs		702 346 000	702 346 000
Annen innskutt egenkapital		30 482 000	51 472 000
Sum innskutt egenkapital		829 636 000	855 834 000

Opptjent egenkapital

Annen egenkapital			34 280 000
Sum opptjent egenkapital			34 280 000

Sum egenkapital		829 636 000	890 114 000
------------------------	--	--------------------	--------------------

Gjeld

Langsiktig gjeld

Pensjonsforpliktelser	4	24 000	11 000
Utsatt skatt	11		
Andre avsetninger for forpliktelser	14	2 798 000	2 861 000
Sum avsetninger for forpliktelser		2 822 000	2 872 000

Annen langsiktig gjeld

Obligasjonslån	6	9 607 000	10 562 000
Gjeld til kredittinstitusjoner	14	400 000 000	
Langsiktige kontraktsforpliktelser		98 358 000	108 135 000
Øvrig langsiktig gjeld	14		79 000
Sum annen langsiktig gjeld		507 965 000	118 776 000

Sum langsiktig gjeld		510 786 000	121 647 000
-----------------------------	--	--------------------	--------------------



Balanse

Beløp i: NOK	Note	2024	2023
Kortsiktig gjeld			
Sertifikatlån	6	3 322 000	2 787 000
Leverandørgjeld	14	34 077 000	49 255 000
Betalbar skatt	11	3 156 000	
Skyldig offentlige avgifter	17	26 901 000	24 033 000
Kortsiktig konserngjeld	14		502 316 000
Kortsiktige kontraktsforpliktelser		5 248 000	5 412 000
Annen kortsiktig gjeld	14	62 330 000	98 340 000
Sum kortsiktig gjeld		135 035 000	682 142 000
Sum gjeld		645 821 000	803 789 000
SUM EGENKAPITAL OG GJELD		1 475 457 000	1 693 903 000



Lyse



Årsrapport 2024

Lyse Neo AS



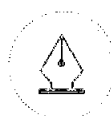
This file is sealed with a digital signature.
The seal is a guarantee for the authenticity
of the document.

Document ID:
27ADC0F0B2D0418D8C599A93E145D03B



Innhold

Nøkkeltall
Årsberetning
Resultatregnskap
Balanse
Kontantstrømoppstilling
Egenkapitaloppstilling
Noter
Revisjonsberetning



This file is sealed with a digital signature.
The seal is a guarantee for the authenticity
of the document.

Document ID:
27ADC0F0B2D0418D8C599A93E145D03B



Nøkkeltall Lyse Neo AS

		2024	2023
Drift			
Driftsinntekter	Mill kr.	449,7	481,8
Driftsresultat	Mill kr.	22,5	22,2
Ordinært resultat før skatt	Mill kr.	2,4	0,1
Årsresultat	Mill kr.	1,8	0,8
Rentabilitet			
Netto driftsmargin	(1) %	5,0	4,6
Totalrentabilitet	(2) %	2,0	1,8
Egenkapitalrentabilitet	(3) %	0,2	0,1
Avkastning sysselsatt kapital	(4) %	2,1	1,9
Balanse			
Totalkapital	Mill kr.	1 475,5	1 693,9
Egenkapital	Mill kr.	829,6	890,1
Sysselsatt kapital	(5) Mill kr.	1 229,6	1 390,1
Egenkapitalandel	(6) %	56,2	52,5
Rentebærende gjeld	(7) Mill kr.	400,0	500,0
Likviditet			
Likviditetsreserve	(8) Mill kr.	0,1	0,1
Kontantstrøm fra driften	(9) Mill kr.	96,3	56,7
Investeringer	(10) Mill. kr.	128,5	78,1
Årsverk	Antall	55,0	54,0
Levert volum naturgass/fjernvarme/kjøling/biogass/CNG	GWh	543,0	536,0

Definisjoner:

(1) Netto driftsmargin	Driftsresultat i % av driftsinntekter
(2) Totalrentabilitet	Driftsresultat + finansinntekter, i % av gjennomsnittlig totalkapital
(3) Egenkapitalrentabilitet	Årsresultat i % av gjennomsnittlig egenkapital
(4) Avkastning sysselsatt kapital	Driftsresultat i % av gjennomsnittlig sysselsatt kapital
(5) Sysselsatt kapital	Egenkapital + rentebærende gjeld
(6) Egenkapitalandel	Samlet egenkapital + evt. ansvarlig eierlån / totalkapital
(7) Rentebærende gjeld	Rentebærende gjeld (gjeldsposter som inngår i kosekonto er ikke inkludert)
(8) Likviditetsreserve	Frie betalingsmidler + udisponerte trekkretter / rammer
(9) Kontantstrøm fra driften	Netto kontantstrøm fra driften (ref. kontantstrømpoppstilling)
(10) Investeringer	Netto kontantstrøm fra investeringsaktiviteter (ref. kontantstrømpoppstilling)



This file is sealed with a digital signature.
The seal is a guarantee for the authenticity
of the document.

Document ID:
27ADC0F0B2D0418D8C599A93E145D03B



Årsberetning 2024

Lyse Neo AS

Virksomhetens art

Lyse Neo AS er et heleid datterselskap av Lyse AS. Selskapets forretningskontor er i Stavanger.

Selskapet driver ressurseffektiv og fremtidsrettet produksjon, distribusjon og salg av energi. Utbygging og markedsaktiviteter skjer i samordning med flere andre selskaper i Lyse-konsernet. Lyse Neo AS er deleier av selskapet Forus Energigjenvinning Holding AS.

Resultat og finansielle forhold

Selskapets driftsinntekter for 2024 beløp seg til 450 millioner kroner, sammenlignet med 482 millioner kroner i 2023. Hoveddelen av inntektene stammer fra energisalg av rørbundet energi, som omfatter gass, fjernvarme, fjernkjøling og biodrivstoff. Disse produktene selges til priser som er indeksert etter strømpriser (med pristak for fjernvarmeproduktet) og gass. Selskapets omsetning og resultat påvirkes blant annet av endringer i energipriser.

De reduserte inntektene fra 2023 til 2024 skyldes hovedsakelig salget av hoveddelen av selskapets nærvarmevirksomhet til Solør Bioenergi AS i første kvartal 2024. Dette reduserte selskapets omsetning med ca. 34 millioner kroner sammenlignet med 2023. I tillegg har selskapet opplevd noe redusert omsetning som følge av lavere energipriser sammenlignet med foregående år, som er kompensert av et høyere volum av solgte produkter.

Videre har selskapets varekostnader knyttet til innkjøp av energi vært vesentlige, men noe lavere per enhet enn i 2023 grunnet lavere priser i markedet. Selskapet kjøper naturgass fra Kårstø til europeiske markedspriser, og har langsiktige avtaler om kjøp av spillvarme fra avfallsforbrenningsanlegget på Forus, samt kjøp av biogass fra IVAR.

Som følge av høye gasspriser i 2022 valgte flere bedriftskunder å avslutte kundeforholdet på gass med Lyse Neo og benytte seg av rimeligere energikilder i en periode for å kunne optimalisere driften. Flere av disse kundene har i 2023 og 2024 valgt å returnere til Lyse Neo som kunder etter at prisene på gass har normalisert seg. Dette har ført til at salget av gass har vært høyere enn forventet i 2024, og ca. 25 GWh høyere enn i 2023.

Totalt ble det levert 543 GWh energi i 2024, hvorav 380 GWh var gass og 163 GWh varme og kjøling. Sammenlignet med 2023 var volumet på 536 GWh, fordelt med henholdsvis 350 GWh gass og 186 GWh varme og kjøling. Av dette leverte selskapet 43 GWh varme til nærvarmesegmentet i 2023, mens dette ble redusert til 16 GWh i 2024 grunnet salget av store deler av denne virksomheten.

Driftsresultatet for 2024 er på 23 millioner kroner, sammenlignet med 22 millioner kroner i 2023. Selskapets dekningsbidrag fra salg av varme, kjøling og gass er redusert fra 236 millioner kroner i 2023 til 224 millioner kroner i 2024. I tillegg hadde selskapet 15 millioner kroner i lavere driftskostnader i 2024, hovedsakelig grunnet effektivisering.

Årsresultatet etter skatt i 2024 er på 1,77 millioner kroner, sammenlignet med 0,8 million kroner i 2023.

Kontantstrømmen fra driften er positiv med 96,2 millioner kroner. Hovedsakelig er investeringene i varige driftsmidler knyttet til aktiviteter som øker volumet eller kapasiteten for fjernvarme og fjernkjøling. I tillegg er det noen investeringer relatert til vedlikehold og oppgradering av eksisterende anlegg. Selskapet investerte 130 millioner kroner i varige driftsmidler i 2024, en økning på 53 millioner kroner sammenlignet med 2023. Lyse Neo har ikke aktivert forsknings- og utviklingsaktiviteter i 2024.

Totalkapitalen ved utgangen av 2024 er på 1.475 millioner kroner. Selskapet har varige driftsmidler for 1.232 millioner kroner, hvorav 831 millioner kroner er relatert til infrastruktur for varme og kjøling. Bokført verdi av infrastruktur knyttet til distribusjon av gass beløper seg til 401 millioner kroner.

Lyse Neo AS

Side 4



This file is sealed with a digital signature.
The seal is a guarantee for the authenticity
of the document.

Document ID:
27ADC0F0B2D0418D8C599A93E145D03B



Selskapets aksjekapital utgjør 97 millioner kroner. Bokført egenkapital ved årets utgang var 830 millioner kroner. Egenkapitalandelen på 56 % anses som god.

I henhold til RL § 4-5 bekrefter styret at forutsetningen om fortsatt drift er til stede og at fortsatt drift er lagt til grunn ved avleggelsen av regnskapet.

Resultatdisponering:

Årets resultat på kr 1 768 000 kr foreslås disponert slik:

Konsernbidrag	0 kr
Overføringer annen egenkapital	1 768 000 kr
Sum disponert	1 768 000 kr

Operativ drift

Selskapet har i 2024 som tidligere år levert god og stabil oppetid for alle energiprodukter:

2024	Oppetid	Antall hendelser*	Antall planlagte hendelser
Gass	100,00 %	-	-
Biodrivstoff	100,00 %	-	-
Varme	99,99 %	16	8
Kjøling	99,97 %	5	3
Total	100,00 %	21	11

*Antall hendelser er summen av planlagte og ikke-planlagte hendelser

Distribusjonsnett for gass på land har en total lengde på 578 kilometer. Fjernvarmenettet er per 31.12.2024 på 102 kilometer, mens fjernkjølenettet hadde en total lengde på 43 kilometer på samme tidspunkt.

Markeds- og finansiell risiko

Selskapet er i stor grad påvirket av prisutvikling og volatilitet i energimarkedet. De siste årene har prisene i relevante energimarkeder vært betydelig mer volatile enn tidligere år.

Generell risiko for at selskapets kunder ikke har økonomisk evne til å oppfylle sine forpliktelser anses som lav. Konstaterte tap har ikke økt vesentlig de siste årene hvor energiprisene har vært volatile. Selskapets fordringsmasse består av en bred kundeportefølje hvor selskapet ikke er avhengig av noen få enkeltkunder. Eventuelle endringer i rammebetingelser i form av for eksempel økte avgifter for større kundegrupper, vil kunne øke selskapets kreditrisiko.

Lyse Neo AS er bare indirekte eksponert for endringer i valutakurser.

Styret vurderer likviditeten i selskapet som tilfredsstillende.



This file is sealed with a digital signature. The seal is a guarantee for the authenticity of the document.

Document ID:
27ADC0F0B2D0418D8C599A93E145D03B



Ytre miljø

Fjernvarmen levert fra forbrenningsanlegget på Forus er klimanøytral. Det samme er biogass som benyttes som spisslaster i fjernvarmenettet. Forbruket av naturgass til varmeproduksjon i nærvarmesentralene er redusert de siste årene ved utvidelsene av fjernvarmeaksene mellom Sandnes og Stavanger.

Kjøleanleggene fra Lyse Neo har en høy virkningsgrad, noe som betyr at energien som brukes, utnyttes svært effektivt sammenlignet med konvensjonelle kjøleløsninger. Dette resulterer i en betydelig reduksjon i strømforbruket. Frikjøling basert på kaldt sjøvann er den overlegent beste miljømessige løsningen for kjøling og er den foretrukne metoden der dette er mulig.

Det arbeides systematisk for å redusere utslipp til ytre miljø og forbedre effektiviteten i egne anlegg. Ny utvidelse av fjernvarmenettet fra Paradis til Bjergsted i Stavanger sentrum, hvor de første kundene forventes koblet til i 2025, vil medføre tilkobling av nærvarmesentralen på Bjergsted og dermed ytterligere redusere bruk av naturgass.

På generell basis har varmenettet og kjølenettet en positiv effekt på det ytre miljø gjennom avlastning av strømmettet.

Rørledningsnettet for gass benyttes til distribusjon av naturgass og biogass. IVAR IKS produserer biogass fra avløps slam og våtorganisk avfall. Lyse Neo AS distribuerer, selger og markedsfører all biogass produsert av IVAR. I 2024 ble det produsert 46 GWh biogass, hvorav 10,3 GWh er solgt som drivstoff.

Noen av innsatsfaktorene som benyttes i produksjonen påvirker det ytre miljø. Tabellen under viser eget forbruk i 2024 med tilhørende utslipp:

Utslipp eget forbruk 2024		CO ₂ -tonn	NO _x kg	SO ₂ kg	Partikler kg
Naturgassnettet	126 467 kwh	26	19	0	0
Kjelgass til oppvarming av gass gjennom MR-stasjoner	126 467 kwh	26	19	0	0
Fjernvarme (Innsats)	16 389 461 kwh	0	2458	33	0
Naturgass	0 kwh	0	0	0	0
Biogass	16 389 461 kwh	0	2458	33	0
Nærvarme (Innsats)	31 824 479 kwh	6116	4806	85	2
Naturgass	30 279 188 kwh	6116	4542	61	0
Biogass	1 224 468 kwh	0	184	2	0
Bioolje	320 823 kwh	0	80	22	2

Innsatsfaktorene i anlegg for nærvarme (desentralisert varmeproduksjon som ikke er koblet til forbrenningsanlegget på Forus) er naturgass, biogass, elektrisitet og bioolje.

Organisasjon, helse, miljø og sikkerhet

Ved årets utgang var det i selskapet 55 ansatte tilsvarende 55 årsverk. Styret vurderer arbeidsmiljøet som tilfredsstillende, og har gjennom året vært opptatt av å legge til rette for et best mulig arbeidsmiljø. Sykefraværet utgjorde 2,9% i 2024 mot 2,88 % i 2023. Det har i 2024 vært et tilfelle av personskade med fravær. Selskapet har et sterkt fokus på HMS for å forebygge personskader i fremtiden.

Kvinner og menn har like muligheter for å kvalifisere seg til alle typer oppgaver, og muligheten til utvikling er lik for alle. Lønn uavhengig av kjønn, reflekterer den enkeltes ansvarsområde og kvalifikasjoner.

Ledergruppen i selskapet består av fire kvinner og tre menn. I selskapet er 22 % kvinner, det vil si 12 av de 55 ansatte. Det er en reduksjon på 2 % poeng i forhold til 2023. I styret er kvinneandelen 25%, det vil si en av styrets fire medlemmer. Av dette er to av de mannlige medlemmene ansattrepresentanter.



This file is sealed with a digital signature. The seal is a guarantee for the authenticity of the document.

Document ID:
27ADC0F0B2D0418D8C599A93E145D03B

Det er tegnet forsikring knyttet til styre- og lederansvar. Dette dekker personlig rettslig erstatningsansvar for styremedlemmer og enhver ansatt som har en ledende rolle.

Lyse Neo AS er underlagt åpenhetsloven som trådte i kraft 1. juli 2022. Loven skal fremme virksomheters respekt for grunnleggende menneskerettigheter og anstendige arbeidsforhold, og sikre allmenheten tilgang til informasjon. Det er utført aktsomhetsvurderinger på konsernnivå som dekker Lyse Neo AS sine aktiviteter og leverandørkjede. Redegjørelsen etter åpenhetsloven vil bli offentliggjort på «Menneskerettigheter og arbeidsforhold - Lyse Konsern» innen 30.06 i år. Redegjørelse for 2023 er tilgjengelig på denne siden inntil ny redegjørelse er publisert.

Lyse Neo AS er sertifisert innen ytre miljø (ISO-14001), energiledelse (ISO-50001) og kvalitet (ISO 9001).

Rammebetingelser og framtidsutsikter

De siste årene med høye energipriser har tydelig vist viktigheten av Lyse sin satsing på fjernvarme, både når det gjelder forsyningsikkerhet og forutsigbare priser. Fjernvarmesatsingen er også svært viktig i et bærekraftsperspektiv og for å avlaste strømmettet i en situasjon med økt kraftbehov. I løpet av de neste ti årene vil det være avgjørende for å lykkes med grønn omstilling og ny næringsutvikling i regionen å utnytte potensialet i det lokale energisystemet optimalt. Leveransene av fjernvarme kan doubles, og det er et stort potensial for økte leveranser av biogass. For å realisere dette må planmyndighetene forvalte energiplanleggingen smart, for eksempel ved å legge til rette for vannbåren varme til oppvarming og biogass til industrielle, landbruks- og veksthusoppvarming og prosesser. Dersom all grønn energiomstilling skal løses gjennom elektrifisering, vil det ta for lang tid, og det er ikke kapasitet i strømmettet til å dekke all etterspørsel.

Frømføring av fjernvarme til sluttbrukere er kapitalkrevende, og resultatene må vurderes i et langsiktig perspektiv. Det er derfor av sentral betydning at selskapet oppnår akseptable rammebetingelser for sin virksomhet. I 2024 innførte staten en økning i forbrenningsavgiften på avfall, noe som førte til en vesentlig økning i eksport av avfall til Sverige, på bekostning av produksjonskapasiteten i fjernvarmen. Det er i ettertid fattet et stortingsvedtak som skal utrede konsekvensene av denne avgiftsøkningen og hvorvidt den fungerer etter hensikten. Videre er selskapet avhengig av at øvrige rammevilkår som blant annet forvaltningspraksisen og vektning av fjernvarme i energimerkeordningen utformes på en slik måte at kundene kan tilbys produkter til konkurransemessige vilkår. Lyse Neo er avhengig av forutsigbare konkurransevilkår og rammebetingelser for å kunne opprettholde en forsvarlig drift og utbyggingstakt av fjernvarmen.

Lyse Neo AS har et langsiktig samarbeid med IVAR, og selskapene eier Forus Energigjenvinning i fellesskap. Forus Energigjenvinning produserer damp fra lokale avfallsressurser (husholdningsavfall og næringsavfall), som omgjøres til energi av Lyse Neo (fjernvarme). Fra våtorganisk avfall og kloakkslam produserer IVAR biogass. Lyse Neo AS distribuerer og selger ledningsbundet energi i markedet. Dette samarbeidet er avgjørende for å kunne nyttiggjøre lokale ressurser i en sirkulær verdikjede.

Det er inngått flere nye leveranseavtaler for fjernvarme og kjøling, noe som tilsier økte leveransevolumer i denne delen av virksomheten de neste årene.

Selskapets distribusjonsnett for gass og varme gjør det mulig å benytte regionens ressurser på en effektiv måte. Det arbeides i regionen med ulike initiativ som kan øke andelen av biogass. Styret er i denne forbindelse opptatt av at det etableres gode og forutsigbare rammevilkår for produksjon og lokal bruk av biogass.



This file is sealed with a digital signature. The seal is a guarantee for the authenticity of the document.

Document ID:
27ADC0F0B2D0418D8C599A93E145D03B



Stavanger, 05.03.2025
Styret i Lyse Neo AS

Tord Helland
Styreleder

Rosalie Poen
Styremedlem

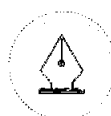
Morten Larsen
Styremedlem

Øystein Nord-Varhaug
Styremedlem

Ingrid Vestvik
Administrerende direktør

Lyse Neo AS

Side 8



This file is sealed with a digital signature.
The seal is a guarantee for the authenticity
of the document.

Document ID:
27ADC0F0B2D0418D8C599A93E145D03B

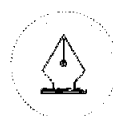


Resultatregnskap Lyse Neo AS

Tall i hele tusen	Note	2024	2023
Driftsinntekter og driftskostnader			
Driftsinntekter			
Salgsinntekt		439 348	470 424
Annen driftsinntekt		10 384	11 400
Sum driftsinntekter	2	449 731	481 824
Driftskostnader			
Varekostnad		226 017	245 934
Lønnskostnad	3, 4	55 928	53 663
Avskrivninger	5, 6, 7	75 807	80 301
Nedskrivninger	5	4 740	0
Regulatoriske kostnader	8	436	852
Annen driftskostnad	3, 9	64 282	78 923
Sum driftskostnader		427 211	459 673
Driftsresultat		22 520	22 152
Finansinntekter og finanskostnader			
Annen finansinntekt	10	9 903	8 772
Annen finanskostnad	6, 10	30 044	30 848
Resultat av finansposter		-20 141	-22 076
Resultat før skatt		2 379	76
Skattekostnad	11	611	-687
Årsresultat		1 768	763
Overføringer			
Avsatt konsernbidrag		0	1 807
Overført fra/til annen egenkapital		1 768	-1 044
Sum overføringer		1 768	763
Utvidet resultatregnskap			
Poster som ikke vil bli omklassifisert til resultat			
Aktuariell gevinster (tap) på ytelsesplaner	4	5 559	-1 779
Årets utvidede resultat		5 559	-1 779
Totalresultat		7 327	-1 016

Lyse Neo AS

Side 9



This file is sealed with a digital signature.
The seal is a guarantee for the authenticity
of the document.

Document ID:
27ADC0F0B2D0418D8C599A93E145D03B

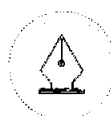


Balanse Lyse Neo AS

Tall i hele tusen	Note	2024	2023
Eiendeler			
Anleggsmidler			
Immaterielle eiendeler			
Konsesjoner, patenter o.l.	7	451	602
Utsatt skattefordel	11	25 686	23 408
Sum immaterielle eiendeler		26 137	24 009
Varige driftsmidler			
Anlegg Energi	5	1 052 356	1 125 683
Maskiner og inventar	5	6 012	7 417
Tomter	5	2 514	2 567
Anlegg under utførelse	5	158 386	115 232
Bruksretteieendeler	6	12 610	13 109
Sum varige driftsmidler		1 231 878	1 264 009
Finansielle anleggsmidler			
Investeringer i datterselskap	12	1 000	1 000
Investeringer i tilknyttet selskap	12	62 921	62 921
Andre investeringer		996	996
Andre langsiktige fordringer	4	8 326	1 049
Sum finansielle anleggsmidler		73 243	65 966
Sum anleggsmidler		1 331 259	1 353 985
Omløpsmidler			
Lager av varer og annen beholdning	13	8 588	7 246
Fordringer			
Kundefordringer	14	83 287	167 662
Andre kortsiktige fordringer	14	52 222	164 909
Sum fordringer		135 509	332 572
Bankinnskudd, kontanter o.l.	15	102	101
Sum omløpsmidler		144 199	339 918
Sum eiendeler		1 475 457	1 693 903

Lyse Neo AS

Side 10



This file is sealed with a digital signature.
The seal is a guarantee for the authenticity
of the document.

Document ID:
27ADC0F0B2D0418D8C599A93E145D03B

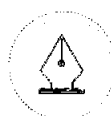


Balanse Lyse Neo AS

Tall i hele tusen	Note	2024	2023
Egenkapital og gjeld			
Egenkapital			
Innskutt egenkapital			
Aksjekapital	16	96 808	102 017
Overkurs		702 346	702 346
Annen innskutt egenkapital		30 482	51 472
Sum innskutt egenkapital		829 636	855 834
Opptjent egenkapital			
Annen egenkapital		0	34 280
Sum opptjent egenkapital		0	34 280
Sum egenkapital		829 636	890 114
Gjeld			
Avsetning for forpliktelser			
Pensjonsforpliktelser	4	24	11
Andre avsetninger for forpliktelser	14	2 798	2 861
Sum avsetning for forpliktelser		2 822	2 872
Annen langsiktig gjeld			
Langsiktig rentebærende gjeld	14	400 000	0
Langsiktige leieforpliktelser	6	9 607	10 562
Langsiktige kontraktsforpliktelser		98 358	108 135
Øvrig langsiktig gjeld	14	0	79
Sum annen langsiktig gjeld		507 965	118 776
Kortsiktig gjeld			
Kortsiktige leieforpliktelser	6	3 322	2 787
Kortsiktige kontraktsforpliktelser		5 248	5 412
Leverandørgjeld	14	34 077	49 255
Betalbar skatt	11	3 156	0
Skyldig offentlige avgifter	17	26 901	24 033
Konserngjeld		0	500 000
Annen kortsiktig gjeld	14	62 330	98 340
Skyldig konsernbidrag	14	0	2 316
Sum kortsiktig gjeld		135 035	682 142
Sum gjeld		645 821	803 789
Sum egenkapital og gjeld		1 475 457	1 693 903

Lyse Neo AS

Side 11



This file is sealed with a digital signature.
The seal is a guarantee for the authenticity
of the document.

Document ID:
27ADC0F0B2D0418D8C599A93E145D03B



Balanse

Lyse Neo AS

Stavanger, 05.03.2025
Styret i Lyse Neo AS

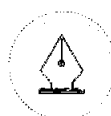
Tord Helland
Styreleder

Rosalie Poen
Styremedlem

Morten Larsen
Styremedlem

Øystein Nord-Varhaug
Styremedlem

Ingrid Vestvik
Administrerende direktør



This file is sealed with a digital signature.
The seal is a guarantee for the authenticity
of the document.

Document ID:
27ADC0F0B2D0418D8C599A93E145D03B



Kontantstrømoppstilling

Lyse Neo AS

Tall i hele tusen	2024	2023
Kontantstrømmer fra operasjonelle aktiviteter		
Resultat før skattekostnad	2 379	76
Ordinære avskrivninger	75 807	80 301
Nedskrivning anleggsmidler	4 740	0
Netto finanskostnader	20 141	22 076
Pensjonskostnad uten resultateffekt	-311	-3 613
Endring i varelager	-1 342	2 352
Endring i kundefordringer og andre kortsiktige fordringer	197 063	-100 185
Endring i leverandørgjeld, off. avgifter og annen korts. gjeld	-48 318	-66 711
Herav endring konsernkonto*	-129 332	153 312
Endring i andre tidsavgrensingsposter	-3 540	-6 434
Netto kontantstrøm fra operasjonelle aktiviteter	117 285	81 173
Netto betalte renter	-21 007	-24 482
Netto kontantstrøm fra driften	96 279	56 691
Kontantstrømmer fra investeringsaktiviteter		
Innbetalinger ved salg av varige driftsmidler	568	35
Utbetalinger ved kjøp av varige driftsmidler	-129 036	-77 094
Utbetaling ved kjøp av aksjer datterselskap	0	-1 000
Netto kontantstrøm fra investeringsaktiviteter	-128 468	-78 059
Kontantstrømmer fra finansieringsaktiviteter		
Herav endring konsernkonto*	129 332	-153 312
Anleggsbidrag	8 532	9 757
Betaling av finansielle leieforpliktelser	-3 358	-3 929
Innbetalinger ved opptak av ny langsiktig gjeld	400 000	0
Utbetalinger ved nedbetaling av langsiktig gjeld	-500 000	0
Innbetaling av utbytte	0	3 500
Innbetalinger av konsernbidrag	0	165 352
Utbetalinger av konsernbidrag	-2 316	0
Netto kontantstrøm fra finansieringsaktiviteter	32 190	21 369
Netto endring i kontanter og kontantekvivalenter	1	0
Beholdning av kontanter og kontantekvivalenter 1. januar	101	101
Beholdning av kontanter og kontantekvivalenter 31. desember	102	101

* Mellomværender med Lyse AS innenfor konsernkontoordningen presenteres brutto.
Se banknoten for utfyllende informasjon.



This file is sealed with a digital signature.
The seal is a guarantee for the authenticity
of the document.

Document ID:
27ADC0F0B2D0418D8C599A93E145D03B



Egenkapitaloppstilling

Lyse Neo AS

Endringer i selskapets egenkapital 2023

Tall i hele tusen	Aksje- kapital	Overkurs	Annen innskutt egenkapital	Annen egenkapital ikke resultatført	Annen egenkapital	Sum egenkapital
Egenkapital 01.01.2023	102 017	702 346	51 472	11 400	25 672	892 907
Årsresultat					763	763
Utvidet resultat						
Pensjonseffekter	0	0	0	-1 779	0	-1 779
Årets totalresultat	0	0	0	-1 779	763	-1 016
Avgitt konsernbidrag	0	0	0	0	-1 807	-1 807
Flytting av ansatte	0	0	0	0	29	29
Egenkapital 31.12.2023	102 017	702 346	51 472	9 622	24 658	890 113

Endringer i selskapets egenkapital 2024

Tall i hele tusen	Aksje- kapital	Overkurs	Annen innskutt egenkapital	Annen egenkapital ikke resultatført	Annen egenkapital	Sum egenkapital
Egenkapital 01.01.2024	102 017	702 346	51 472	9 622	24 658	890 114
Årsresultat					1 768	1 768
Utvidet resultat						
Pensjonseffekter	0	0	0	5 559	0	5 559
Årets totalresultat	0	0	0	5 559	1 768	7 327
Avgang ved fisjon	-5 209	0	0	0	-62 596	-67 805
Andre endringer mot EK	0	0	-20 990	0	20 990	0
Egenkapital 31.12.2024	96 808	702 346	30 482	15 180	-15 180	829 636





Note 1 - Regnskapsprinsipper

Lyse Neo AS er et heleid datterselskap av Lyse AS med hovedkontor i Stavanger kommune. Det ble i 2024 foretatt en fisjon av nærvarmevirksomheten til Lyse Neo AS med regnskapsmessig virkning 1.3.2024. Nærvarmevirksomheten er utfisjonert til Solør Bioenergi Rogaland AS.

Selskapsstruktur

Lyse Neo AS utnytter lokale ressurser for å levere fremtidsrettede energiløsninger.

Grunnlag for utarbeidelse av årsregnskapet

Årsregnskapet er avlagt i henhold til regnskapsloven § 3-9 og forskrift om forenklet IFRS (2022) fastsatt av Finansdepartementet 7. februar 2022. Dette innebærer i hovedsak at måling og innregning følger internasjonale regnskapsstandarder (IFRS) og presentasjon og noteopplysninger er i henhold til norsk regnskapslov og god regnskapskikk.

Selskapet har fraveket IFRS IAS 10 nr 12 og 13 slik at konsernbidrag regnskapsføres i samsvar med regnskapslovens bestemmelser. I tillegg har selskapet benyttet adgangen til å fravike IFRS 5, slik at anleggsmidler holdt for salg innregnes og måles etter prinsippene i de ordinære regnskapsreglene innenfor de internasjonale regnskapsstandardene. For øvrig er innregning og vurderingsreglene iht. IFRS.

Estimater og forutsetninger

Ledelsen har brukt estimater og forutsetninger som har påvirket eiendeler, gjeld, inntekter, kostnader samt usikre eiendeler og forpliktelser på balansedagen under utarbeidelsen av årsregnskapet. Dette gjelder særlig avskrivning på varige driftsmidler, verdifall på goodwill, vurderinger i tilknytning til oppkjøp og pensjonsforpliktelser. Fremtidige hendelser kan medføre at estimatene endrer seg. Estimater og de underliggende forutsetningene vurderes løpende, og er basert på beste skjønn og historisk erfaring. Endringer i regnskapsmessige estimater innregnes i den perioden endringene oppstår. Hvis endringene også gjelder fremtidige perioder fordeles effekten over inneværende og fremtidige perioder.

Vurderinger

Ved utarbeidelse av årsregnskapet har ledelsen gjort enkelte vesentlige vurderinger basert på kritisk skjønn knyttet til anvendelse av regnskapsprinsippene.

Estimater og skjønnsmessige vurderinger evalueres løpende og baseres blant annet på historisk erfaring samt forventninger om fremtidige hendelser. Anvendte regnskapsestimater kan som følge av dette avvike fra det endelige utfallet, og dermed medføre en vesentlig korreksjon av bokførte verdier det kommende året. Fremtidige endringer i forutsetningene blir reflektert i regnskapet når de oppstår. Estimater og forutsetninger som anvendes for vesentlige balanseførte eiendels- og gjeldsposter omtales nedenfor.

Viktige regnskapsestimater

Varige driftsmidler, brukstid

Varige driftsmidler avskrives over forventet brukstid. Dette danner grunnlag for årlige avskrivninger i resultatregnskapet. Forventet brukstid estimeres på bakgrunn av erfaring, historikk samt skjønnsmessige vurderinger knyttet til fremtidig bruk. Det gjennomføres endring i avskrivningsplanene dersom det oppstår endringer i disse estimatene.

Estimering av verdifall på anleggsmidler

Selskapet har betydelige investeringer i varige driftsmidler og immaterielle eiendeler. Det gjennomføres nedskrivningstester når indikatorer på mulige verdifall foreligger. Slike indikatorer kan være endringer i markedspriser, avtalestrukturer, negative hendelser eller andre driftsforhold. Det gjennomføres nedskrivninger såfremt bokført verdi overstiger gjenvinnbart beløp. Gjenvinnbart beløp fra





kontantgenererende enheter er det høyeste av netto salgsverdi og bruksverdi. Ved beregning av gjenvinnbart beløp gjøres en rekke estimater vedrørende fremtidige kontantstrømmer.

Pensjonsforpliktelser

Det brukes skjønn og estimater på en rekke parametre ved beregning av pensjonsforpliktelse. Ytelsespensjon beregnes ut fra et sett valgte økonomiske og actuarielle forutsetninger. Endring i parametre som diskonteringsrente, fremtidig lønsregulering etc. vil kunne gi til dels store utslag i beregnet pensjonsforpliktelse og pensjonsmidler.

Skjønnsmessige vurderinger

Vurdering påkostning / vedlikehold

Vedlikeholds- og påkostningsutgifter som genererer fremtidige økonomiske fordeler balanseføres så lenge kriteriene for balanseføring er oppfylt. Det foretas skjønnsmessige vurderinger i forhold til om utgiften er påkostning (aktivering) eller vedlikehold (kostnadsføring). Sentrale momenter i vurderingen er om utgiftene vil ha fremtidige økonomiske fordeler og kan måles pålitelig. Løpende vedlikehold kostnadsføres.

Øvrige regnskapsprinsipper

Valuta

Transaksjoner i utenlandsk valuta omregnes til kursen på transaksjonstidspunktet. Pengeposter i utenlandsk valuta omregnes til norske kroner ved å benytte balansedagens kurs. Ikke-pengeposter som måles til historisk kurs uttrykt i utenlandsk valuta, omregnes til norske kroner ved å benytte valutakursen på transaksjonstidspunktet. Valutakursendringer knyttet til pengeposter resultatføres løpende i regnskapsperioden under andre finansposter.

Driftsinntekter fra kontrakter med kunder

Driftsinntekter fra kontrakter med kunder innregnes når kontrollen over en vare eller tjeneste er overført til kunden og i henhold til det beløp som reflekterer hva selskapet forventer å motta for varen eller tjenesten.

Inntekter ved salg av varer og tjenester vurderes til virkelig verdi av vederlaget, netto etter fradrag for merverdiavgift, returer, rabatter og avslag. Salg resultatføres når inntekten kan måles pålitelig, det er sannsynlig at de økonomiske fordelene knyttet til transaksjonen vil tilflyte selskapet og spesielle kriterier knyttet til formene for salg er oppfylt. Salg vurderes ikke å kunne måles pålitelig før alle betingelser knyttet til salget er innfridd. Lyse Neo AS baserer estimatene for regnskapsføring på historikk, vurdering av type kunde og transaksjon samt eventuelle spesielle forhold knyttet til den enkelte transaksjon.

Anleggsbidrag

Lyse Neo AS inntektsfører anleggsbidrag over forventet levetid for tilhørende eiendeler.

Skatt

Skattekostnad består av betalbar skatt og endring i utsatt skatt. Forpliktelser og eiendeler ved utsatt skatt er beregnet på grunnlag av de midlertidige forskjeller som eksisterer mellom regnskapsmessige og skattemessige verdier, samt skattemessig underskudd til fremføring ved utgangen av regnskapsåret, med unntak av førstegangsinnregning av goodwill.

En eiendel ved utsatt skatt er regnskapsført når det er sannsynlig at selskapet vil ha tilstrekkelige skattemessige overskudd i senere perioder til å nyttiggjøre skattefordelen. Selskapet regnskapsfører tidligere ikke regnskapsført eiendel ved utsatt skatt i den grad det har blitt sannsynlig at selskapet kan benytte seg av den utsatte skattefordelen. Likeledes vil selskapet redusere eiendel ved utsatt skatt i den grad selskapet ikke lenger anser det som sannsynlig at det kan nyttiggjøre seg av den utsatte skattefordelen.

Lyse Neo AS

Side 16



This file is sealed with a digital signature.
The seal is a guarantee for the authenticity
of the document.

Document ID:
27ADC0F0B2D0418D8C599A93E145D03B



Forpliktelser og eiendeler ved utsatt skatt er målt basert på forventet fremtidig skattesats til selskapet hvor det har oppstått midlertidige forskjeller.

Forpliktelser og eiendeler ved utsatt skatt måles til nominell verdi og er klassifisert som langsiktig forpliktelse (anleggsmiddel) i balansen. Betalbar skatt og eiendeler eller forpliktelser ved utsatt skatt er regnskapsført direkte mot egenkapitalen i den grad skattepostene relaterer seg til poster ført direkte mot egenkapitalen. Utsatt skatt og utsatt skattefordel er presentert netto i balansen.

Klassifisering av balanseposter

Eiendeler klassifiseres som omløpsmiddel når selskapet forventer å realisere eiendelen, eller har til hensikt å selge eller forbruke den i selskapets ordinære driftssyklus. Videre er eiendeler som primært holdes for omsetning eller som forventes realisert innen tolv måneder etter rapporteringsperioden også å anse som omløpsmidler. Tilsvarende gjelder også eiendeler i form av kontanter eller kontantekvivalenter, med mindre disse er underlagt begrensninger som gjør at den ikke kan veksles eller benyttes til å gjøre opp en forpliktelse i minst tolv måneder etter rapporteringsperioden. Alle andre eiendeler klassifiseres som anleggsmidler.

Forpliktelser klassifiseres som kortsiktig når de forventes å bli gjort opp i selskapets ordinære driftssyklus, når de primært holdes for omsetning, eller dersom forpliktelsen forfaller til oppgjør innen tolv måneder etter rapporteringsperioden, eller foretaket ikke har en ubetinget rett til å utsette oppgjøret av forpliktelsen i minst tolv måneder etter rapporteringsperioden. Alle andre forpliktelser klassifiseres som langsiktige.

Varige driftsmidler og immaterielle eiendeler

Varige driftsmidler og immaterielle eiendeler regnskapsføres til anskaffelseskost eller tilvirkningskost, med fradrag for avskrivninger. Anskaffelseskost inkluderer kostnader direkte knyttet til anskaffelsen av driftsmiddelet. Tilvirkningskost inkluderer direkte og indirekte kostnader som henføres driftsmiddelet. Låneutgifter som påløper under tilvirkning av varige driftsmidler balanseføres frem til eiendelen er klar til tiltenkt bruk.

Vedlikeholds- og påkostningsutgifter som genererer fremtidige økonomiske fordeler balanseføres så lenge kriteriene for balanseføring er oppfylt. Det foretas skjønsmessige vurderinger i forhold til om utgiften er påkostning (aktivering) eller vedlikehold (kostnadsføring). Sentrale momenter i vurderingen er om utgiftene vil ha fremtidige økonomiske fordeler og kan måles pålitelig. Løpende vedlikehold kostnadsføres.

Utgifter til forskning kostnadsføres når de påløper. Utgifter til utvikling balanseføres i den grad det kan identifiseres en fremtidig økonomisk fordel knyttet til utviklingen av en identifiserbar immateriell eiendel. Andre utviklingskostnader resultatføres når de påløper. Utviklingskostnader som tidligere er kostnadsført blir ikke balanseført i senere perioder.

Balanseførte utviklingskostnader avskrives lineært fra tidspunktet for kommersialisering over den periode det er forventet å gi økonomiske fordeler. Balanseførte utviklingskostnader testes for verdifall når det foreligger nedskrivningsindikatorer.

Tomter avskrives ikke. Andre driftsmidler avskrives lineært slik at anleggsmidlenes anskaffelseskost avskrives til restverdi over forventet utnyttbar levetid:

Bygg	30 – 50 år
Maskiner og inventar	3 – 10 år
Anlegg gass, varme og kjøling	15 – 50 år
Immaterielle eiendeler	3 – 10 år

Driftsmidlenes utnyttbare levetid, samt restverdi, vurderes på hver balansedag og endres hvis nødvendig. Når balanseført verdi på et driftsmiddel er høyere enn estimert gjenvinnbart beløp, skrives verdien ned til gjenvinnbart beløp.

Gevinst og tap ved avgang driftsmidler resultatføres og utgjør forskjellen mellom salgspris og balanseført verdi.



This file is sealed with a digital signature.
The seal is a guarantee for the authenticity
of the document.

Document ID:
27ADC0F0B2D0418D8C599A93E145D03B



Varebeholdning

Varelager måles til det laveste av anskaffelseskost og netto realisasjonsverdi. Netto realisasjonsverdi er estimert salgspris ved ordinær drift fratrukket salgsomkostninger. Anskaffelseskost tilordnes ved bruk av FIFO metoden og inkluderer utgifter påløpt ved anskaffelse av varene og kostnader for å bringe varene til nåværende tilstand og plassering. Egentilvirkede ferdigvarer og varer under tilvirkning er vurdert til full tilvirkningskost. Det foretas nedskrivning for påregnelig ukurans.

Kundefordringer og andre fordringer

Kundefordringer og andre fordringer er oppført i balansen til pålydende etter fradrag for avsetning til forventet tap. Avsetning til tap gjøres på grunnlag av individuelle vurderinger av de enkelte fordringene.

Pensjoner

Selskapet har både ytelsesplaner og innskuddsplaner.

Ytelsesplan

En ytelsesplan er en pensjonsordning som definerer en pensjonsutbetaling som en ansatt vil motta ved pensjonering, og som er finansiert gjennom innbetalinger til forsikringsselskaper eller pensjonskasser. Pensjonsutbetalingen er normalt avhengig av en eller flere faktorer slik som alder, antall år i selskapet og lønn. Den balanseførte forpliktelsen knyttet til ytelsesplaner er nåverdien av forpliktelsen på balansedatoen med fradrag for virkelig verdi av pensjonsmidlene. Pensjonsforpliktelsen beregnes årlig av en aktuar ved bruk av en lineær opptjeningsmetode. Nåverdien av de definerte ytelsene bestemmes ved å diskontere estimerte framtidige utbetalinger med en diskonteringsrente med utgangspunkt i renten på høykvalitets bedriftsobligasjoner utstedt i den valuta som forpliktelsen skal utbetales og med tilnærmet lik løpetid som utbetalingshorisonten av forpliktelsen.

Gevinst og tap som oppstår ved rekalkulering av forpliktelsen som følge av erfaringsavvik og endringer i aktuariemessige forutsetninger føres mot egenkapitalen via utvidet resultat i perioden de oppstår. Virkningen av endringer i ordningens ytelser resultatføres umiddelbart. Periodens pensjonskostnad og netto rentekostnad føres henholdsvis på personalkostnader og finanskostnader. Fellesordningen er en flerforetaksordning, dvs. at den forsikringstekniske risiko er fordelt mellom alle bedrifter som deltar i ordningen. De økonomiske og aktuariemessige forutsetninger som ligger til grunn for beregning av netto pensjonsforpliktelse baseres derfor på forutsetninger som er representative for hele fellesskapet. Lyse Neo AS er i et fellesskap med andre bedrifter som har lukkede ordninger. Ordningen regnskapsføres som ytelsesplan.

AFP-ordning i offentlig sektor

Ansatte som er medlem av den offentlig ytelsesbasert ordningen omfattes av offentlig AFP-ordning. Nåverdien av pensjonsforpliktelsen er vurdert etter beste estimat sammen med den ytelsesbasert ordningen og med de samme forutsetningene.

Innskuddsplan

En innskuddsplan er en pensjonsordning hvor selskapet betaler faste bidrag til en separat juridisk enhet. Selskapet har ingen juridisk eller annen forpliktelse til å betale ytterligere bidrag i tilfelle enheten ikke har nok midler til å betale alle ansatte ytelser knyttet til opptjening i inneværende og tidligere perioder. Ved innskuddsplaner betaler selskapet innskudd til offentlig eller privat administrerte forsikringsplaner for pensjon på obligatorisk, avtalemessig eller frivillig basis. Selskapet har ingen ytterligere betalingsforpliktelser etter at innskuddene er blitt betalt. Innskuddene regnskapsføres som lønnskostnad når de pådras. Forskuddsbetalte innskudd bokføres som en eiendel i den grad innskuddet kan refunderes eller redusere framtidige innbetalinger.



This file is sealed with a digital signature.
The seal is a guarantee for the authenticity
of the document.

Document ID:
27ADC0F0B2D0418D8C599A93E145D03B



AFP-ordning i privat sektor

De ansatte som er i den innskuddsbaserte ordningen er også knyttet til AFP-ordning i privat sektor. Ordningen er en ytelsesbasert flerforetaksordning i LO/NHO-området. Selskapet har en reell økonomisk forpliktelse som følge av avtalen om AFP-ordningen. I 2024 foreligger imidlertid ikke tilstrekkelig informasjon for å muliggjøre innregning av ny forpliktelse i årsregnskapet for 2024. Dette medfører at ingen forpliktelse for ny ordning balanseføres pr. 31.12.2024 som er i tråd med IAS 19.

Pensjon over drift

Selskapet har pensjonsordninger som finansieres over drift. Det vil si at selskapet fører kostnaden, og balansefører forpliktelsen. Forpliktelsen beregnes som ytelsesordning. Selskapet har ingen juridisk eller annen forpliktelse til å betale ytterligere bidrag enn det som ligger i selskapets balanse. Balanseførte forpliktelse utbetales ved ansattes fratreden.

Leieavtaler

Identifisering av en leieavtale

Ved inngåelse av en kontrakt vurderer selskapet hvorvidt kontrakten er eller inneholder en leieavtale. En kontrakt er eller inneholder en leieavtale dersom kontrakten overfører retten til å ha kontroll med bruken av en identifisert eiendel i en periode i bytte mot et vederlag.

Innregning av leieavtaler og innregningsunntak

På iverksettelsestidspunktet for en leieavtale innregner selskapet en leieforpliktelse og en tilsvarende bruksretteeiendel for alle sine leieavtaler, med unntak av følgende anvendte unntak:

- Kortsiktige leieavtaler (leieperiode på 12 måneder eller kortere).
- Eiendeler av lav verdi (For disse leieavtalene innregner selskapet leiebetalingene som andre driftskostnader i resultatregnskapet når de påløper).
- Konserninterne leieavtaler.

Leieforpliktelser

Selskapet måler leieforpliktelser på iverksettelsestidspunktet til nåverdien av leiebetalingene som ikke betales på dette tidspunktet. Leieperioden representerer den uoppsigelige perioden av leieavtalen, i tillegg til perioder som omfattes av en opsjon enten om å forlenge eller si opp leieavtalen dersom selskapet med rimelig sikkerhet vil (ikke vil) utøve denne opsjonen.

Leiebetalingene som inngår i målingen av leieforpliktelsen består av:

- Faste leiebetalinger (herunder i realiteten faste betalinger), minus eventuelle fordringer i form av leieinsentiver.
- Variable leiebetalinger som er avhengig av en indeks eller en rentesats, første gang målt ved hjelp av indeksen eller rentesatsen på iverksettelsestidspunktet.

Leieforpliktelsen måles etterfølgende ved å øke den balanseførte verdien for å gjenspeile renten på leieforpliktelsen, redusere den balanseførte verdien for å gjenspeile utførte leiebetalinger og måle den balanseførte verdien på nytt for å gjenspeile eventuelle revurderinger eller endringer av leieavtalen, eller for å reflektere justeringer i leiebetalinger som følger av justeringer i indekser eller rater. Selskapet inkluderer ikke variable leiebetalinger i leieforpliktelsen. I stedet innregner selskapet disse variable leiekostnadene i resultatregnskapet.

Bruksretteeiendeler

Selskapet måler bruksretteeiendeler til anskaffelseskost, fratrukket akkumulerte avskrivninger og tap ved verdifall, justert for eventuelle nye målinger av leieforpliktelsen. Anskaffelseskost for bruksretteeiendelene omfatter:

- Beløpet fra førstegangsmålingen av leieforpliktelsen.
- Alle leiebetalinger ved eller før iverksettelsestidspunktet, minus eventuelle leieinsentiver mottatt.
- Alle direkte utgifter til avtaleinngåelse påløpt selskapet.



This file is sealed with a digital signature. The seal is a guarantee for the authenticity of the document.

Document ID:
27ADC0F0B2D0418D8C599A93E145D03B



Et anslag over utgiftene påløpt leietaker for demontering og fjerning av den underliggende eiendelen, gjenoppretting av stedet der enheten er plassert, eller gjenoppretting av den underliggende eiendelen til den stand som vilkårene i leieavtalen krever.

Selskapet anvender avskrivningskravene i IAS 16 Eiendom, anlegg og utstyr ved avskrivning av bruksretteieendeler, bortsett fra at bruksretteieendeler avskrives fra iverksettelsestidspunktet fram til det som inntreffer først av slutten av leieperioden og slutten av bruksretteieendelenes utnyttbare levetid. Selskapet anvender IAS 36 «Verdifall på eiendeler» for å fastslå om bruksretteieendelen er verdiforringet og for å regnskapsføre eventuelle påviste tap ved verdifall.

Unntak fra IFRS 16 Leieavtaler for konserninterne leieavtaler for leietaker

Lyse Neo AS anvender fra 2022 unntaket fra IFRS 16 Leieavtaler for måle- og innregningsregler for konserninterne leieavtaler for leietaker, og anvender NRS 14 for disse avtalene i selskapsregnskapet.

Finansielle eiendeler

Selskapets finansielle eiendeler er: ikke-børsnoterte egenkapitalinvesteringer, kundefordringer og kontanter og kontantekvivalenter. Klassifiseringen av finansielle eiendeler ved førstegangsinnregning avhenger av karakteristika ved de kontraktmessige kontantstrømmene til eiendelen, og hvilken forretningsmodell selskapet legger til grunn i styringen av sine finansielle eiendeler. Med unntak for kundefordringer som ikke har et betydelig finansieringselement, innregner selskapet en finansiell eiendel til virkelig verdi tillagt, hvis den finansielle eiendelen ikke er målt til virkelig verdi med verdiendringer over utvidet resultat, transaksjonskostnader.

Finansielle eiendeler målt til amortisert kost

Selskapet måler finansielle eiendeler til amortisert kost hvis følgende betingelser er oppfylt:

- Den finansielle eiendelen holdes i en forretningsmodell hvor formålet er å motta kontraktsfestede kontantstrømmer.
- Kontraktvilkårene for den finansielle eiendelen gir opphav til kontantstrømmer som utelukkende består av betaling av hovedstol og renter på gitte datoer.

Etterfølgende måling av finansielle eiendeler målt til amortisert kost gjøres ved bruk av effektiv rentemetode og er gjenstand for tapsnedskrivning. Gevinst og tap føres i resultat når eiendelen er fraregnet, modifisert eller nedskrevet. Selskapets finansielle eiendeler til amortisert kost inkluderer kundefordringer og andre kortsiktige innskudd. Kundefordringer er målt til transaksjonsprisen i samsvar med IFRS 15 Inntekter fra kontrakter med kunder.

Finansielle forpliktelser

Finansielle forpliktelser er, ved førstegangsinnregning, klassifisert som lån og forpliktelser, eller derivater. Derivater er førstegangsinnregnet til virkelig verdi. Lån og forpliktelser innregnes til virkelig verdi justert for direkte henførbare transaksjonskostnader. Derivater er finansielle forpliktelser når den virkelige verdien er negativ, og behandles regnskapsmessig på tilsvarende måte som derivater som er eiendeler.

Lån og forpliktelser

Etter førstegangsinnregning vil rentebærende lån bli målt til amortisert kost ved bruk av effektiv rentemetode. Gevinster og tap føres i resultat når forpliktelsen er fraregnet.

Amortisert kost er beregnet ved å ta hensyn til kostnader og avgifter som er en integrert del av den effektive renten. Effektiv rente presenteres som finanskostnader i resultatregnskapet. Forpliktelser er målt til deres nominelle beløp dersom effekten av diskontering er ubetydelig.

Selskapskapital og overkurs

Ordinære aksjer klassifiseres som egenkapital.



This file is sealed with a digital signature. The seal is a guarantee for the authenticity of the document.

Document ID:
27ADC0F0B2D0418D8C599A93E145D03B



Aksjer og andeler i tilknyttet selskap

Investeringer i datterselskaper vurderes etter kostmetoden. Investeringene blir nedskrevet til virkelig verdi dersom verdifallet ikke er forbigående og det må anses nødvendig etter god regnskapsskikk. Mottatt utbytte inntektsføres som annen finansinntekt.

Avsetninger

En avsetning innregnes når selskapet har en forpliktelse (rettslig eller selvpålagt) som en følge av en tidligere hendelse og det er sannsynlig (mer sannsynlig enn ikke) at det vil skje et økonomisk oppgjør som følge av denne forpliktelsen samt at beløpets størrelse kan måles pålitelig. Hvis effekten er betydelig, beregnes avsetningen ved å neddiskontere forventede fremtidige kontantstrømmer med en diskonteringsrente før skatt som reflekterer markedets prissetting av tidsverdien av penger og, hvis relevant, risikoer spesifikt knyttet til forpliktelsen.

Kontanter og kontantstrømoppstilling

Kontanter og kontantekvivalenter omfatter kontanter, bankinnskudd og andre kortsiktige, likvide plasseringer. Kontantstrømoppstillingen er utarbeidet etter den indirekte metode. Bankinnskudd som omfattes av konsernkontoordning er klassifisert som kortsiktig fordring til mor. I kontantstrømoppstillingen er kassakreditt fratrukket beholdningen av kontanter og kontantekvivalenter.

Note 2 - Driftsinntekter

Per virksomhetsområde	2024	2023
Energisalg	439 348	470 424
Andre driftsinntekter konsernselskaper	2 478	3 497
Andre driftsinntekter	6 950	7 261
Leieinntekter	955	641
Sum	449 731	481 824

Selskapets virksomhet drives for det vesentligste i området rundt Sør-Rogaland, og har derfor ingen utskillbare geografiske segmenter.

Note 3 - Lønnskostnader, antall ansatte, lån til ansatte og godtgjørelse til revisor

Lønnskostnader	2024	2023
Lønninger	35 479	36 860
Arbeidsgiveravgift	9 210	8 190
Pensjonskostnader - ytelsesplaner	658	610
Pensjonskostnader - innskuddsplaner	6 203	5 071
Andre personalkostnader	4 379	2 931
Sum	55 928	53 663

Gjennomsnittlig antall årsverk

	55	54
--	----	----



This file is sealed with a digital signature.
The seal is a guarantee for the authenticity
of the document.

Document ID:
27ADC0F0B2D0418D8C599A93E145D03B



<i>Ytelser til ledende personer</i>	Lønn/honorar	Pensjon	Annet
Ingrid Vestvik adm.dir	1 536	194	15
Samlet ytelse styre	88		
Total ytelse	1 624	194	15

Pensjonskostnader til ledergruppen inngår i ordinær kollektivordning for selskapet/konsernet. Ingen i ledergruppen eller styret har avtale om lønn/godtgjørelse etter opphør av ansettelsesforhold/verv.

Ledende ansatte har ikke avtale om aksjebasert avlønning. Det foreligger ingen opsjoner/rettigheter som gir ansatte eller tillitsvalgte rett til tegning, kjøp eller salg av aksjer. Utover dette er det ikke gitt bonus eller lån/sikkerhetsstillelse til ledende personer, aksjeeiere m.v.

Kostnadsført godtgjørelse til revisor:	2024	2023
Lovpålagt revisjon	195	290
Andre attestasjonstjenester	106	145
Sum	301	435

Merverdiavgift er ikke inkludert i revisjonshonoraret.

Note 4 - Pensjoner

Lyse Neo AS er pliktig til å ha tjenstepensjonsordning etter lov om obligatorisk tjenstepensjon. Selskapets pensjonsordninger tilfredsstiller kravene i denne lov.

Lyse Neo AS har følgende pensjonsordning for sine ansatte	Antall pensjonister	Antall ansatte	Årets kostnad
Offentlig ytelsespensjon og offentlig AFP	11	4	658
Innskuddpensjon og privat AFP	0	51	6 203
Pensjon over drift	0	1	13
Sum			6 874

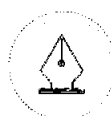
Balansført forpliktelse er fastsatt som følger:	2024	2023
Nåverdi opptjent pensjonsforpliktelse, ytelsesplaner i fondsbaserte ordninger	51 146	54 317
Virkelig verdi på pensjonsmidler	-59 270	-54 989
Netto pensjonsforpliktelse for ytelsesplaner i fondsbaserte ordninger	-8 124	-673

Pensjon finansiert over drift	24	11
Netto pensjonsforpliktelse i balansen	-8 100	-662

Følgende økonomiske forutsetninger er lagt til grunn:	2024	2023
Diskonteringsrente	3,90 %	3,10 %
Avkastning på pensjonsmidler	3,90 %	3,10 %
Lønnsregulering	4,00 %	3,50 %
Pensjonsregulering	3,00 %	2,80 %
G-regulering	3,75 %	3,25 %
Sats arbeidsgiveravgift	14,10 %	14,10 %

Lyse Neo AS

Side 22



This file is sealed with a digital signature.
The seal is a guarantee for the authenticity
of the document.

Document ID:
27ADC0F0B2D0418D8C599A93E145D03B



Frivillig avgang for fellesordningen

Alder	< 24	24- 29	30- 39	40- 49	50- 55	> 55
Turnover	25 %	15 %	7,5 %	5 %	3 %	0 %

Dødelighetstabell **K2103BE** **K2103BE**

De aktuarmessige forutsetningene er basert på vanlige benyttede forutsetninger innen forsikring når det gjelder demografiske faktorer, og ved fylte 62 år er det en antakelse om 42,5% som går av med AFP-pensjon. De økonomiske forutsetningene fra i fjor er benyttet ved beregning av årets pensjonskostnad, mens årets økonomiske forutsetninger er benyttet ved beregning av årets netto pensjonsforpliktelse.

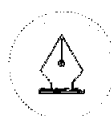
Årets resultatførte pensjonskostnad	2024	2023
Nåverdi av årets pensjonsopptjening	692	630
Netto rentekostnad	24	32
Planendring	0	0
Arbeidstakers tilskudd til pensjonspremie	-58	-51
Pensjon over drift	13	15
Pensjonskostnad, ytelsesplaner	671	625

	2024	2023
Arbeidsgivers tilskudd på innskuddsordningen	5 239	4 092
Premie på AFP LO/NHO ordning	964	980
Pensjonskostnad, innskuddsplaner	6 203	5 071

Totale pensjonskostnader **6 874** **5 697**

Pensjonseffekter ført over utvidet resultat	2024	2023
Estimatavvik	7 127	-2 280
Skatteeffekt herav	-1 568	502
Pensjonseffekter ført over andre inntekter og kostnader	5 559	-1 779

Pensjonsmidler består av	2024	2023
Egenkapitalinstrumenter	20 389	17 487
Rentebærende instrumenter	38 881	37 503
Virkelig verdi pensjonsmidler	59 270	54 989



This file is sealed with a digital signature.
The seal is a guarantee for the authenticity
of the document.

Document ID:
27ADC0F0B2D0418D8C599A93E145D03B



Note 5 - Varige driftsmidler

	Anlegg Energi og inventar	Maskiner	Tomter	Anlegg under utførelse	Sum
Anskaffelseskost 01.01*	2 558 601	15 483	2 567	115 232	2 691 883
Tilgang kjøpte driftsmidler	940	0	0	129 036	129 976
Ompostering driftsmidler	62 342	0	-54	-62 288	0
Avgang driftsmidler kost	-3 037	0	0	0	-3 037
Fisjon driftsmidler kost	-166 458	0	0	-19 544	-186 002
Anskaffelseskost 31.12	2 452 388	15 483	2 514	162 436	2 632 820
Akk. avskrivning 31.12	-1 504 271	-9 471	0	0	-1 513 742
Akk. nedskrivning 31.12	-690	0	0	-4 050	-4 740
Avgang driftsmidler avskrivning	2 813	0	0	0	2 813
Fisjon driftsmidler avskrivning	102 116	0	0	0	102 116
Balansført pr. 31.12	1 052 356	6 012	2 514	158 386	1 219 268
Årets avskrivninger	-71 353	-1 405	0	0	-72 758
Årets nedskrivninger	-690	0	0	-4 050	-4 740
Økonomisk levetid	15-50 år	3-10 år			
Avskrivningsplan	Lineær	Lineær			

Lyse Neo AS har mottatt 486 039 kr i investeringstilskudd til utbygging av fjernvarme- og fjernkøleanlegg fra Enova i 2024. Nettoføring er lagt til grunn, og av hittil mottatt investeringstilskudd er alt ført til fradrag i anskaffelseskost på aktiverte anlegg i inneværende år. Dersom prosjektet ikke oppnår avtalefestet energi-resultat kan Enova trekke tilbake støtten. Prosjektene er i henhold til budsjett og planer pr 31.12.2024.

* IB anskaffelseskost og IB akkumulerte avskrivninger for anlegg energi og maskiner og inventar er justert med samme beløp. Dette har ingen påvirkning på balanseverdien til anleggsmidlene.

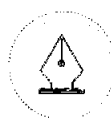
Note 6 - Leieavtaler

Bruksretteiendeler 2024	Eiendom	Total
Balansført per 01.01.2024	13 109	13 109
Tilganger	1 939	1 939
Avskrivninger	-2 899	-2 899
Remålinger og andre endringer	461	461
Balansført verdi 31.12.2024	12 610	12 610

Bruksretteiendeler 2023	Eiendom	Total
Balansført per 31.12.2022	11 625	11 625
Prinsippendring	0	0
Balansført per 01.01.2023	11 625	11 625
Tilganger	2 192	2 192
Avskrivninger	-3 738	-3 738
Remålinger og andre endringer	3 031	3 031
Balansført verdi 31.12.2023	13 109	13 109

Lyse Neo AS

Side 24



This file is sealed with a digital signature. The seal is a guarantee for the authenticity of the document.

Document ID:
27ADC0F0B2D0418D8C599A93E145D03B



Beløp resultatført i resultatregnskapet	2024	2023
Avskrivning av bruksrett eiendeler	2 899	3 738
Rentekostnad på leieforpliktelser	538	498
Sum	3 437	4 236
Beløp som er innregnet i kontantstrømoppstillingen	2024	2023
Kontantutbetaling for leieforpliktelsens hovedstol	2 798	3 431
Kontantutbetaling for leieforpliktelsens rentedel	560	497
Sum kontantutbetaling for leieforpliktelser	3 358	3 929
Leieforpliktelser	2024	2023
Kortsiktige leieforpliktelser	3 322	2 787
Langsiktige leieforpliktelser	9 607	10 562
Sum leieforpliktelser	12 929	13 349
Forfallsplan leieforpliktelser - udiskonterte kontraktsmessige kontantstrømmer*	2024	2023
Mindre enn 1 år	3 752	3 227
1-2 år	3 747	2 985
2-3 år	2 879	2 980
3-4 år	2 455	2 354
4-5 år	347	2 061
Mer enn 5 år	1 089	1 437
Sum leieforpliktelser	14 269	15 044

Note 7 - Immaterielle eiendeler

	Andre immaterielle eiendeler	Sum
Anskaffelseskost 01.01*	1 504	1 504
Anskaffelseskost 31.12	1 504	1 504
Akk. avskrivning 31.12*	-1 052	-1 052
Balanseført pr. 31.12	451	451
Årets avskrivninger	-150	-150
Årets nedskrivninger	0	0
Økonomisk levetid	3-5 år	
Avskrivningsplan	Liner	

*IB anskaffelseskost og IB akkumulerte avskrivninger er justert med samme beløp. Dette har ingen påvirkning på balanseverdier til anleggsmidlene.



This file is sealed with a digital signature.
The seal is a guarantee for the authenticity
of the document.

Document ID:
27ADC0F0B2D0418D8C599A93E145D03B



Note 8 - Regulatoriske kostnader

<i>Avgifter</i>	2024	2023
Eiendomsskatt og andre avgifter	436	852
Sum avgifter	436	852

Note 9 - Driftskostnader

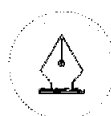
	2024	2023
Kjøp av tjenester fra konsernselskap	37 028	39 937
Frømedytelser	5 064	5 467
Kontorkostnader	2 335	3 001
Reparasjon og vedlikehold	9 378	16 052
Kostnader eiendom, leie maskiner, inventar og annen leie	7 428	8 553
Salgs- og reklamekostnader	624	392
Annen driftskostnad	2 426	5 521
Sum	64 282	78 923

Selskapet kjøper tjenester knyttet til administrasjon, salg, fakturering, IKT og entreprenørtjenester i tillegg til husleie fra andre selskaper i konsernet, se også note 17.

Note 10 - Finansposter

<i>Inntekter</i>	2024	2023
Annen renteinntekt	7 265	2 987
Utbytte	0	3 500
Agiovinning	947	1 383
Annen finansinntekt	96	79
Konserninterne renteinntekter	1 595	823
Sum	9 903	8 772

<i>Kostnader</i>	2024	2023
Andre rentekostnader	223	147
Rentekostnad fra foretak i samme konsern	0	821
Agiotap	955	2 037
Finanselement pensjonskostnad	24	32
Andre finanskostnader	538	498
Konserninterne rentekostnader	28 305	27 313
Sum	30 044	30 848



This file is sealed with a digital signature.
The seal is a guarantee for the authenticity
of the document.

Document ID:
27ADC0F0B2D0418D8C599A93E145D03B



Note 11 - Skatt

Skattesatser	2024	2023	
Betalbar skatt	22 %	22 %	
Utsatt skatt per 31.12	22 %	22 %	

Oversikt over midlertidige forskjeller	2024	2023	Endring
Driftsmidler	-121 583	-103 198	18 385
Gevinst- og tapskonto	73	-477	-550
Utestående fordringer	-228	-348	-120
Balanseførte leieavtaler	-318	-239	79
Netto pensjonsforpliktelser som er ført i balansen	8 100	662	-7 438
Regnskapsmessige avsetninger for forpliktelser	-2 798	-2 798	0
Midlertidige forskjeller	-116 754	-106 398	10 356

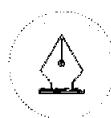
Grunnlag beregning utsatt skattefordel (-) / utsatt skatt (+)	-116 754	-106 398	10 356
Utsatt skattefordel (-) / utsatt skatt (+)	-25 686	-23 408	2 278

Herav midlertidige forskjeller som ikke går over resultatet	2024	2023	Endring
Estimatavvik pensjon	19 462	12 335	-7 127
Midlertidige forskjeller som ikke går over resultatet	19 462	12 335	-7 127

Beregning av skattegrunnlag	2024	2023
Ordinært resultat før skattekostnad	2 379	76
Endring i midlertidige forskjeller	10 356	8 640
Midlertidige forskjeller overtatt ved fusjon eller overdratt ved fisjon	-5 914	0
Endring i midlertidige forskjeller som ikke går over resultat	7 127	-2 280
Permanente forskjeller	398	-3 199
Avgitt konsernbidrag	0	-2 316
Anvendelse av fremførbart underskudd	0	-920
Skattegrunnlag	14 345	0

Betalbar skatt av årets skattegrunnlag	3 156	0
--	-------	---

Beregning av skattekostnad	2024	2023
Betalbar skatt	3 156	0
Endring i utsatt skatt	-2 278	-1 699
Effekt av innfusjonert / utfisjonert utsatt skatt i løpet av året	1 301	0
Skatteeffekt av endring i midlertidige forskjeller som ikke går over resultatet	-1 568	502
Skatteeffekt av avgitt konsernbidrag	0	510
Skattekostnad	611	-687





Avstemning fra nominell til effektiv skattesats	2024	2023
Resultat før skatt	2 379	76
Forventet inntektskatt etter nominell skattesats	523	17
<i>Skatteeffekten av følgende poster:</i>		
Permanente forskjeller	88	-704
Beregnet skattekostnad	611	-687
Effektiv skattesats	25,7 %	-909,3 %

Note 12 - Datterselskap, tilknyttet selskap, felleskontrollert virksomhet

Selskap	Kontor	Eier- andel	Stemme- andel	Resultat 2024	Egen- kapital pr. 31.12	Bokført verdi år. 31.12
Forus Energigjenvinning Holding AS*	Stavanger	50 %	50 %	181	109 780	62 921
Bioenergi Finnøy AS**	Stavanger	75,66 %	75,66 %	-905	-182	1 000
Sum						63 921

* Størrelser for Forus Energigjenvinning Holding AS per 2023

** Selskapet er en del av Lysekonsernets strategiske satsning på bioenergi. Til tross for at egenkapitalen i selskapet er tapt per utgangen av året, legges fortsatt drift til grunn.

Note 13 - Varer

	2024	2023
CO2-kvoter	2 417	2 833
Utstyr og materiell	3 084	1 782
Gass	3 087	2 631
Sum	8 588	7 246

Varene er vurdert til anskaffelseskost. Kjøpte CO2 kvoter er klassifisert som varelager da CO2 kvoter holdes for salg som en del av ordinær virksomhet og vurderes til det laveste av anskaffelseskost og netto realisasjonsverdi.



This file is sealed with a digital signature.
The seal is a guarantee for the authenticity
of the document.

Document ID:
27ADC0F0B2D0418D8C599A93E145D03B



Note 14 - Fordringer og gjeld

<i>Kundefordringer</i>	2024	2023
Kundefordringer, foretak i samme konsern	1 095	76
Kundefordringer, eksterne	82 192	167 587
Sum	83 287	167 662
<i>Andre kortsiktige fordringer</i>	2024	2023
Andre kortsiktige fordringer, foretak i samme konsern	233	1 408
Konsernkonto bank*	32 248	161 581
Andre kortsiktige fordringer, eksterne	19 740	1 920
Sum	52 222	164 909
<i>Andre langsiktige forpliktelser</i>	2024	2023
Fjerningsforpliktelse	2 798	2 798
Andre langsiktige forpliktelser	0	63
Sum	2 798	2 861
<i>Langsiktig gjeld</i>	2024	2023
Rentebærende gjeld, foretak i samme konsern	400 000	0
Annen langsiktig gjeld, ekstern	0	79
Sum	400 000	79
<i>Leverandørgjeld</i>	2024	2023
Leverandørgjeld, foretak i samme konsern	489	3 087
Leverandørgjeld, eksterne	33 588	46 167
Sum	34 077	49 255
<i>Annen kortsiktig gjeld</i>	2024	2023
Annen kortsiktig gjeld, foretak i samme konsern	9 919	66 059
Annen kortsiktig gjeld, ekstern	52 412	32 281
Sum	62 330	98 340
Skyldig konsernbidrag	0	2 316
Sum	0	2 316

* Se note 15 for mer informasjon.



This file is sealed with a digital signature.
The seal is a guarantee for the authenticity
of the document.

Document ID:
27ADC0F0B2D0418D8C599A93E145D03B



Note 15 - Bankinnskudd

	2024	2023
Bankinnskudd, kontanter o.l.	102	101

Av selskapets bankinnskudd utgjør kr. 102 bundne midler per 31.12.2024.

Lysekonsernet har avtale om konsernkontoordning mot SpareBank 1 SR-Bank. Saldo på hovedkonto hos Lyse AS representerer til enhver tid summen av saldi på underkonti for hvert av datterselskapene inklusive rentekonti. Saldo på hovedkonto representeres slik det juridiske mellomværende er mellom Lyse AS og SpareBank 1 SR-Bank. Renter godskrives/belastes mellom Lyse AS og datterselskapene i henhold til saldo/trekk på det enkelte selskaps underkonti etter rentesatser i avtalen mellom Lyse AS og SpareBank 1 SR-Bank.

Bankinnskudd i konsernkontoordningen klassifiseres som omløpsmiddel eller kortsiktig gjeld.

SpareBank 1 SR-Bank har stilt en garantiramme på 120 millioner kroner vedrørende skattetrekksgaranti for alle selskaper i konsernet.

Note 16 - Aksjekapital og aksjonærinformasjon

<i>Aksjekapitalen består av:</i>	Antall Pålydende Balanseført		
A-aksjer	17 000	5 694,6	96 808

Verken daglig leder eller medlemmer i styret eier aksjer eller opsjoner i selskapet.

Selskapet er 100 % eid av Lyse AS, som har sitt forretningskontor i Stavanger. Lyse AS er morselskap i Lysekonsernet og utarbeider konsernregnskap hvor Lyse Neo AS og datterselskap inngår. Konsernregnskapet kan hentes på lysekonsern.no

Note 17 - Pantstillelser og garantier m.v

Lyse AS er fellesregistrert i merverdiavgiftsmanntallet sammen med øvrige datterselskap der selskapet har bestemmende innflytelse. Selskapene er derav solidarisk medansvarlige for den til enhver tid foreliggende merverdiavgiftsgjeld i Lyse.



This file is sealed with a digital signature.
The seal is a guarantee for the authenticity
of the document.

Document ID:
27ADC0F0B2D0418D8C599A93E145D03B



Admincontrol

List of Signatures Page 1/1

Årsrapport 2024 Lyse Neo AS.pdf

Name	Method	Signed at
Poen, Rosalie Francine P	BANKID	2025-03-05 14:27 GMT+01
Vestvik, Ingrid	BANKID	2025-03-05 14:18 GMT+01
Nord-Varhaug, Øystein	BANKID	2025-03-05 14:12 GMT+01
Helland, Tord	BANKID	2025-03-05 14:08 GMT+01
Larsen, Morten	BANKID	2025-03-05 14:01 GMT+01



This file is sealed with a digital signature. The seal is a guarantee for the authenticity of the document.

External reference: 27ADC0F0B2D0418D8C599A93E145D03B



Deloitte.

Deloitte AS
Knud Holms gate 8
NO-4005 Stavanger
Norway

+47 51 81 56 00
www.deloitte.no

Til generalforsamlingen i Lyse Neo AS

UAVHENGIG REVISORS BERETNING

Konklusjon

Vi har revidert årsregnskapet for Lyse Neo AS som består av balanse per 31. desember 2024, resultatregnskap, utvidet resultatregnskap, oppstilling over endringer i egenkapital, kontantstrømpoppstilling for regnskapsåret avsluttet per denne datoen og noter til årsregnskapet, herunder et sammendrag av viktige regnskapsprinsipper.

Etter vår mening

- oppfyller årsregnskapet gjeldende lovkrav, og
- gir årsregnskapet et rettviseende bilde av selskapets finansielle stilling per 31. desember 2024 og av dets resultater og kontantstrømmer for regnskapsåret avsluttet per denne datoen i samsvar med forenklet anvendelse av internasjonale regnskapsstandarder etter regnskapsloven § 3-9.

Grunnlag for konklusjonen

Vi har gjennomført revisjonen i samsvar med International Standards on Auditing (ISA-ene). Våre oppgaver og plikter i henhold til disse standardene er beskrevet nedenfor under *Revisors oppgaver og plikter ved revisjonen av årsregnskapet*. Vi er uavhengige av selskapet i samsvar med kravene i relevante lover og forskrifter i Norge og International Code of Ethics for Professional Accountants (inkludert internasjonale uavhengighetsstandarder) utstedt av International Ethics Standards Board for Accountants (IESBA-reglene), og vi har overholdt våre øvrige etiske forpliktelser i samsvar med disse kravene. Innhentet revisjonsbevis er etter vår vurdering tilstrekkelig og hensiktsmessig som grunnlag for vår konklusjon.

Øvrig informasjon

Styret og daglig leder (ledelsen) er ansvarlige for informasjonen i årsberetningen. Vår konklusjon om årsregnskapet ovenfor dekker ikke informasjonen i årsberetningen.

I forbindelse med revisjonen av årsregnskapet er det vår oppgave å lese årsberetningen. Formålet er å vurdere hvorvidt det foreligger vesentlig inkonsistens mellom årsberetningen og årsregnskapet og den kunnskap vi har opparbeidet oss under revisjonen av årsregnskapet, eller hvorvidt informasjon i årsberetningen ellers fremstår som vesentlig feil. Vi har plikt til å rapportere dersom årsberetningen fremstår som vesentlig feil. Vi har ingenting å rapportere i så henseende.

Basert på kunnskapen vi har opparbeidet oss i revisjonen, mener vi at årsberetningen

- er konsistent med årsregnskapet og
- inneholder de opplysninger som skal gis i henhold til gjeldende lovkrav.

Ledelsens ansvar for årsregnskapet

Ledelsen er ansvarlig for å utarbeide årsregnskapet og for at det gir et rettviseende bilde i samsvar med forenklet anvendelse av internasjonale regnskapsstandarder etter regnskapsloven § 3-9. Ledelsen er også

Deloitte AS and Deloitte Advokatfirma AS are the Norwegian affiliates of Deloitte NSE LLP, a member firm of Deloitte Touche Tohmatsu Limited, a UK private company limited by guarantee ("DTTL"). DTTL and each of its member firms are legally separate and independent entities. DTTL and Deloitte NSE LLP do not provide services to clients. Please see www.deloitte.com/about to learn more about our global network of member firms.

Deloitte Norway conducts business through two legally separate and independent limited liability companies; Deloitte AS, providing audit, consulting, financial advisory and risk management services, and Deloitte Advokatfirma AS, providing tax and legal services.

Registrert i Foretaksregisteret
Medlemmer av Den norske
Revisorforening
Organisasjonsnummer: 980 211 282



Deloitte.

Uavhengig revisors beretning
Lyse Neo AS

ansvarlig for slik internkontroll som den finner nødvendig for å kunne utarbeide et årsregnskap som ikke inneholder vesentlig feilinformasjon, verken som følge av misligheter eller utilsiktede feil.

Ved utarbeidelsen av årsregnskapet må ledelsen ta standpunkt til selskapets evne til fortsatt drift og opplyse om forhold av betydning for fortsatt drift. Forutsetningen om fortsatt drift skal legges til grunn for årsregnskapet med mindre ledelsen enten har til hensikt å avvikle selskapet eller legge ned virksomheten, eller ikke har noe realistisk alternativ til dette.

Revisors oppgaver og plikter ved revisjonen av årsregnskapet

Vårt mål er å oppnå betryggende sikkerhet for at årsregnskapet som helhet ikke inneholder vesentlig feilinformasjon, verken som følge av misligheter eller utilsiktede feil, og å avgi en revisjonsberetning som inneholder vår konklusjon. Betryggende sikkerhet er en høy grad av sikkerhet, men ingen garanti for at en revisjon utført i samsvar med ISA-ene, alltid vil avdekke vesentlig feilinformasjon. Feilinformasjon kan oppstå som følge av misligheter eller utilsiktede feil. Feilinformasjon er å anse som vesentlig dersom den enkeltvis eller samlet med rimelighet kan forventes å påvirke de økonomiske beslutningene som brukerne foretar på grunnlag av årsregnskapet.

Som del av en revisjon i samsvar med ISA-ene, utøver vi profesjonelt skjønn og utviser profesjonell skepsis gjennom hele revisjonen. I tillegg:

- identifiserer og vurderer vi risikoen for vesentlig feilinformasjon i årsregnskapet, enten det skyldes misligheter eller utilsiktede feil. Vi utformer og gjennomfører revisjonshandlinger for å håndtere slike risikoen, og innhenter revisjonsbevis som er tilstrekkelig og hensiktsmessig som grunnlag for vår konklusjon. Risikoen for at vesentlig feilinformasjon som følge av misligheter ikke blir avdekket, er høyere enn for feilinformasjon som skyldes utilsiktede feil, siden misligheter kan innebære samarbeid, forfalskning, bevisste utelatelser, uriktige fremstillinger eller overstyring av internkontroll.
- opparbeider vi oss en forståelse av intern kontroll som er relevant for revisjonen, for å utforme revisjonshandlinger som er hensiktsmessige etter omstendighetene, men ikke for å gi uttrykk for en mening om effektiviteten av selskapets interne kontroll.
- evaluerer vi om de anvendte regnskapsprinsippene er hensiktsmessige og om regnskapsestimatene og tilhørende noteopplysninger utarbeidet av ledelsen er rimelige.
- konkluderer vi på om ledelsens bruk av fortsatt drift-forutsetningen er hensiktsmessig, og, basert på innhentede revisjonsbevis, hvorvidt det foreligger vesentlig usikkerhet knyttet til hendelser eller forhold som kan skape tvil av betydning om selskapets evne til fortsatt drift. Dersom vi konkluderer med at det eksisterer vesentlig usikkerhet, kreves det at vi i revisjonsberetningen henleder oppmerksomheten på tilleggsopplysningene i årsregnskapet, eller, dersom slike tilleggsopplysninger ikke er tilstrekkelige, at vi modifierer vår konklusjon. Våre konklusjoner er basert på revisjonsbevis innhentet frem til datoen for revisjonsberetningen. Etterfølgende hendelser eller forhold kan imidlertid medføre at selskapet ikke kan fortsette driften.
- evaluerer vi den samlede presentasjonen, strukturen og innholdet i årsregnskapet, inkludert tilleggsopplysningene, og hvorvidt årsregnskapet gir uttrykk for de underliggende transaksjonene og hendelsene på en måte som gir et rettviseende bilde.

Vi kommuniserer med styret blant annet om det planlagte innholdet i og tidspunkt for revisjonsarbeidet og eventuelle vesentlige funn i revisjonen, herunder vesentlige svakheter i intern kontroll som vi avdekker gjennom revisjonen.



Deloitte.

Uavhengig revisors beretning
Lyse Neo AS

Stavanger, 05. mars 2025
Deloitte AS

Bjarte M. Jonassen
statsautorisert revisor
(elektronisk signert)



Uavhengig revisors beretning

Name Date
Jonassen, Bjarte Munkejord 2025-03-05

Identification

 bankID Jonassen, Bjarte
Munkejord



This document contains electronic signatures using EU-compliant PAdES - PDF
Advanced Electronic Signatures (Regulation (EU) No 910/2014 (eIDAS))



Lyse

lysekonsern.no



This file is sealed with a digital signature.
The seal is a guarantee for the authenticity
of the document.

Document ID:
27ADC0F0B2D0418D8C599A93E145D03B