



ÅRSREGNSKAPET FOR REGNSKAPSÅRET 2022 - GENERELL INFORMASJON

Enheten

Organisasjonsnummer:	914 936 667
Organisasjonsform:	Aksjeselskap
Foretaksnavn:	RUNE HAVERSTAD AS
Forretningsadresse:	Kongsvegen 1200 2647 SØR-FRON

Regnskapsår

Årsregnskapets periode:	01.01.2022 - 31.12.2022
-------------------------	-------------------------

Konsern

Mørselskap i konsern:	Ja
Konsernregnskap lagt ved:	Ja

Regnskapsregler

Regler for små foretak benyttet:	Nei
Benyttet ved utarbeidelsen av årsregnskapet til selskapet:	Regnskapslovens alminnelige regler
Benyttet ved utarbeidelsen av årsregnskapet til konsernet:	Regnskapslovens alminnelige regler

Årsregnskapet fastsatt av kompetent organ

Bekreftet av representant for selskapet:	Rune Haverstad
Dato for fastsettelse av årsregnskapet:	14.02.2023

Grunnlag for avgivelse

År 2022: Årsregnskapet er elektronisk innlevert
År 2021: Tall er hentet fra elektronisk innlevert årsregnskap fra 2022

Det er ikke krav til at årsregnskapet m.v. som sendes til Regnskapsregisteret er undertegnet. Kontrollen på at dette er utført ligger hos revisor/enhetens øverste organ. Sikkerheten ivaretas ved at innsender har rolle/rettighet for innsending av årsregnskapet via Altinn, og ved at det bekreftes at årsregnskapet er fastsatt av kompetent organ.

Brønnøysundregistrene, 06.03.2024



Resultatregnskap

Beløp i: NOK	Note	2022	2021
RESULTATREGNSKAP			
Inntekter			
Sum inntekter		0	
Kostnader			
Annen driftskostnad	4	47 355	45 028
Sum kostnader		47 355	45 028
Driftsresultat		-47 355	-45 028
Finansinntekter og finanskostnader			
Inntekt på investering i datterselskap og tilknyttet selskap	6	5 000 000	5 500 000
Renteinntekt fra foretak i samme konsern			2 225
Annen renteinntekt		30 423	1 164
Sum finansinntekter		5 030 423	5 503 389
Netto finans		5 030 423	5 503 389
Ordinært resultat før skattekostnad		4 983 068	5 458 361
Skattekostnad	7	2 875	739
Ordinært resultat etter skattekostnad		4 980 193	5 457 622
Årsresultat	13	4 980 193	5 457 622
Overføringer og disponeringer			
Ordinært utbytte	13	-5 000 000	-8 000 000
Overføring til/fra annen egenkapital		19 807	2 542 378
Sum overføringer og disponeringer		-4 980 193	-5 457 622



Balanse

Beløp i: NOK	Note	2022	2021
BALANSE - EIENDELER			
Anleggsmidler			
Immaterielle eiendeler			
Sum immaterielle eiendeler		0	
Finansielle anleggsmidler			
Investering i datterselskap	6	21 888 818	21 888 818
Lån til foretak i samme konsern	6	200 000	599 391
Investeringer i tilknyttet selskap	14	2 858 735	2 858 735
Sum finansielle anleggsmidler		24 947 553	25 346 944
Sum anleggsmidler		24 947 553	25 346 944
Omløpsmidler			
Varer			
Varer	10		
Kundefordringer	3,9		
Bankinnskudd, kontanter og lignende			
Bankinnskudd, kontanter og lignende	11	1 659 644	1 273 924
Sum bankinnskudd, kontanter og lignende		1 659 644	1 273 924
Sum omløpsmidler		1 659 644	1 273 924
SUM EIENDELER		26 607 197	26 620 868
BALANSE - EGENKAPITAL OG GJELD			
Egenkapital			
Innskutt egenkapital			
Aksjekapital	12	1 395 918	1 395 918
Overkurs	12,13	20 490 935	20 490 935
Sum innskutt egenkapital		21 886 853	21 886 853
Opptjent egenkapital			



Balanse

Beløp i: NOK	Note	2022	2021
Annen egenkapital	13	4 713 469	4 733 276
Sum opptjent egenkapital		4 713 469	4 733 276
Sum egenkapital		26 600 322	26 620 129
Sum langsiktig gjeld		0	0
Kortsiktig gjeld			
Leverandørgjeld		4 000	
Betalbar skatt	7	2 875	739
Utbytte	13		
Annen kortsiktig gjeld	14		
Sum kortsiktig gjeld		6 875	739
Sum gjeld		6 875	739
SUM EGENKAPITAL OG GJELD		26 607 197	26 620 868



Konsernets resultatregnskap

Beløp i: NOK	Note	2022	2021
RESULTATREGNSKAP			
Inntekter			
Salgsinntekt	2,3	81 849 912	79 439 661
Annen driftsinntekt	2	2 552 489	4 441 257
Sum inntekter		84 402 401	83 880 918
Kostnader			
Varekostnad		29 721 821	30 180 635
Lønnskostnad	4	22 742 602	23 476 416
Avskrivning	5	7 082 631	7 141 377
Annen driftskostnad	4	19 752 936	18 854 613
Sum kostnader		79 299 990	79 653 041
Driftsresultat		5 102 411	4 227 877
Finansinntekter og finanskostnader			
Inntekt på investering i datterselskap og tilknyttet selskap	6	910 415	1 867 400
Annen finansinntekt		220 361	109 823
Sum finansinntekter		1 130 776	1 977 223
Annen finanskostnad		313 213	191 876
Sum finanskostnader		313 213	191 876
Netto finans		817 563	1 785 347
Ordinært resultat før skattekostnad		5 919 974	6 013 224
Skattekostnad	7	1 131 069	934 774
Ordinært resultat etter skattekostnad		4 788 905	5 078 450
Årsresultat	10	4 788 905	5 078 450
Overføringer og disponeringer			
Ordinært utbytte		-5 000 000	-8 000 000
Overføring til/fra annen egenkapital		211 095	2 921 550
Sum overføringer og disponeringer		-4 788 905	-5 078 450



Konsernets balanse

Beløp i: NOK	Note	2022	2021
BALANSE - EIENDELER			
Anleggsmidler			
Immaterielle eiendeler			
Sum immaterielle eiendeler		0	
Varige driftsmidler			
Tomter, bygninger og annen fast eiendom	5,9	3 391 839	3 511 688
Maskiner og anlegg	5,9	22 283 955	18 081 655
Driftsløsøre, inventar, verktøy, kontormaskiner	5,9	2 501 319	3 468 684
Sum varige driftsmidler		28 177 113	25 062 027
Finansielle anleggsmidler			
Investering i datterselskap	6		
Investeringer i tilknyttet selskap	6	2 009 712	2 099 297
Andre fordringer		459 574	621 396
Sum finansielle anleggsmidler		2 469 286	2 720 693
Sum anleggsmidler		30 646 399	27 782 720
Omløpsmidler			
Varer			
Varer	10	307 550	615 099
Sum varer		307 550	615 099
Fordringer			
Kundefordringer	3,9	4 994 850	9 693 979
Andre fordringer		1 694 249	1 164 062
Sum fordringer		6 689 099	10 858 041
Bankinnskudd, kontanter og lignende			
Bankinnskudd, kontanter og lignende	11	8 994 672	6 075 812
Sum bankinnskudd, kontanter og lignende		8 994 672	6 075 812
Sum omløpsmidler		15 991 321	17 548 952
SUM EIENDELER		46 637 720	45 331 672



Konsernets balanse

Beløp i: NOK	Note	2022	2021
BALANSE - EGENKAPITAL OG GJELD			
Egenkapital			
Innskutt egenkapital			
Aksjekapital	12	1 395 918	1 395 918
Sum innskutt egenkapital		1 395 918	1 395 918
Opptjent egenkapital			
Annen egenkapital	13	25 423 784	25 634 879
Sum opptjent egenkapital		25 423 784	25 634 879
Sum egenkapital		26 819 702	27 030 797
Gjeld			
Langsiktig gjeld			
Utsatt skatt	7	1 074 396	1 088 933
Sum avsetninger for forpliktelser		1 074 396	1 088 933
Annen langsiktig gjeld			
Gjeld til kredittinstitusjoner	9,14	7 818 838	6 387 245
Sum annen langsiktig gjeld		7 818 838	6 387 245
Sum langsiktig gjeld		8 893 234	7 476 178
Kortsiktig gjeld			
Leverandørgjeld	14	4 359 127	4 308 568
Betalbar skatt	7	1 145 606	1 381 023
Skyldige offentlige avgifter	11	2 216 009	2 746 441
Utbytte	13		
Annen kortsiktig gjeld		3 204 042	2 388 665
Sum kortsiktig gjeld		10 924 784	10 824 697
Sum gjeld		19 818 018	18 300 875
SUM EGENKAPITAL OG GJELD		46 637 720	45 331 672



Brønnøysundregistrene

ÅRSREGNSKAP FOR REGNSKAPSÅRET 2022 - GENERELL INFORMASJON

Journalnummer: 2023 307222

Enheten

Organisasjonsnummer: 914 936 667
Organisasjonsform: Aksjeselskap
Foretaksnavn: RUNE HAVERSTAD AS
Forretningsadresse: Kongsvegen 1200
2647 SØR-FRON

Regnskapsår

Årsregnskapets periode: 01.01.2022 - 31.12.2022

Konsern

Morselskap i konsern: Ja
Konsernregnskap lagt ved: Ja

Regnskapsregler

Regler for små foretak benyttet: Nei
Benyttet ved utarbeidelsen av
årsregnskapet til selskapet: Regnskapslovens alminnelige regler
Benyttet ved utarbeidelsen av
årsregnskapet til konsernet: Regnskapslovens alminnelige regler

Årsregnskapet fastsatt av kompetent organ

Bekreftet av representant for selskapet: Rune Haverstad
Dato for fastsettelse av årsregnskapet: 14.02.2023

Grunnlag for avgivelse

År 2022: Årsregnskap er elektronisk innlevert.
År 2021: Tall er hentet fra elektronisk innlevert årsregnskap fra 2022.

Det er ikke krav til at årsregnskapet m.v. som sendes til Regnskapsregisteret er undertegnet. Kontrollen på at dette er utført ligger hos revisor/enhetens øverste organ. Sikkerheten ivaretas ved at innsender har rolle/rettighet for innsending av årsregnskapet via Altinn, og ved at det bekreftes at årsregnskapet er fastsatt av kompetent organ.

Brønnøysundregistrene, 18.02.2023



Organisasjonsnr: 914 936 667
RUNE HAVERSTAD AS

RESULTATREGNSKAP

Beløp i: NOK	Note	2022	2021
RESULTATREGNSKAP			
Inntekter			
Sum inntekter		0	
Kostnader			
Annen driftskostnad	4	47 355	45 028
Sum kostnader		47 355	45 028
Driftsresultat		-47 355	-45 028
Finansinntekter og finanskostnader			
Inntekt på investering i datterselskap og tilknyttet selskap	6	5 000 000	5 500 000
Renteinntekt fra foretak i samme konsern			2 225
Annen renteinntekt		30 423	1 164
Sum finansinntekter		5 030 423	5 503 389
Netto finans		5 030 423	5 503 389
Ordinært resultat før skattekostnad		4 983 068	5 458 361
Skattekostnad	7	2 875	739
Ordinært resultat etter skattekostnad		4 980 193	5 457 622
Årsresultat	13	4 980 193	5 457 622
Overføringer og disponeringer			
Ordinært utbytte	13	-5 000 000	-8 000 000
Overføring til/fra annen egenkapital		19 807	2 542 378
Sum overføringer og disponeringer		-4 980 193	-5 457 622



Organisasjonsnr: 914 936 667
RUNE HAVERSTAD AS

BALANSE

Beløp i: NOK	Note	2022	2021
--------------	------	------	------

BALANSE - EIENDELER

Anleggsmidler			
Immaterielle eiendeler			
Sum immaterielle eiendeler		0	
Finansielle anleggsmidler			
Investering i datterselskap	6	21 888 818	21 888 818
Lån til foretak i samme konsern	6	200 000	599 391
Investeringer i tilknyttet selskap	14	2 858 735	2 858 735
Sum finansielle anleggsmidler		24 947 553	25 346 944
Sum anleggsmidler		24 947 553	25 346 944
Omløpsmidler			
Varer			
Varer	10		
Kundefordringer			
Bankinnskudd, kontanter og lignende	3,9		
Bankinnskudd, kontanter og lignende	11	1 659 644	1 273 924
Sum bankinnskudd, kontanter og lignende		1 659 644	1 273 924
Sum omløpsmidler		1 659 644	1 273 924
SUM EIENDELER		26 607 197	26 620 868

BALANSE - EGENKAPITAL OG GJELD

Egenkapital			
Innskutt egenkapital			
Aksjekapital	12	1 395 918	1 395 918
Overkurs	12,13	20 490 935	20 490 935
Sum innskutt egenkapital		21 886 853	21 886 853
Opptjent egenkapital			
Annen egenkapital	13	4 713 469	4 733 276
Sum opptjent egenkapital		4 713 469	4 733 276
Sum egenkapital		26 600 322	26 620 129
Sum langsiktig gjeld		0	0



Kortsiktig gjeld			
Leverandørgjeld		4 000	
Betalbar skatt	7	2 875	739
Utbytte	13		
Annen kortsiktig gjeld	14		
Sum kortsiktig gjeld		6 875	739
Sum gjeld		6 875	739
SUM EGENKAPITAL OG GJELD		26 607 197	26 620 868



Organisasjonsnr: 914 936 667
RUNE HAVERSTAD AS

KONSERNRESULTATREGNSKAP

Beløp i: NOK	Note	2022	2021
RESULTATREGNSKAP			
Inntekter			
Salgsinntekt	2,3	81 849 912	79 439 661
Annen driftsinntekt	2	2 552 489	4 441 257
Sum inntekter		84 402 401	83 880 918
Kostnader			
Varekostnad		29 721 821	30 180 635
Lønnskostnad	4	22 742 602	23 476 416
Avskrivning	5	7 082 631	7 141 377
Annen driftskostnad	4	19 752 936	18 854 613
Sum kostnader		79 299 990	79 653 041
Driftsresultat		5 102 411	4 227 877
Finansinntekter og finanskostnader			
Inntekt på investering i datterselskap og tilknyttet selskap	6	910 415	1 867 400
Annen finansinntekt		220 361	109 823
Sum finansinntekter		1 130 776	1 977 223
Annen finanskostnad		313 213	191 876
Sum finanskostnader		313 213	191 876
Netto finans		817 563	1 785 347
Ordinært resultat før skattekostnad			
Skattekostnad	7	1 131 069	934 774
Ordinært resultat etter skattekostnad		4 788 905	5 078 450
Årsresultat	10	4 788 905	5 078 450
Overføringer og disponeringer			
Ordinært utbytte		-5 000 000	-8 000 000
Overføring til/fra annen egenkapital		211 095	2 921 550
Sum overføringer og disponeringer		-4 788 905	-5 078 450



Organisasjonsnr: 914 936 667
RUNE HAVERSTAD AS

KONSERNBALANSE

Beløp i: NOK	Note	2022	2021
BALANSE - EIENDELER			
Anleggsmidler			
Immaterielle eiendeler			
Sum immaterielle eiendeler		0	
Varige driftsmidler			
Tomter, bygninger og annen fast eiendom			
	5,9	3 391 839	3 511 688
Maskiner og anlegg			
	5,9	22 283 955	18 081 655
Driftsløsøre, inventar, verktøy, kontormaskiner			
	5,9	2 501 319	3 468 684
Sum varige driftsmidler		28 177 113	25 062 027
Finansielle anleggsmidler			
Investering i datterselskap			
	6		
Investeringer i tilknyttet selskap			
	6	2 009 712	2 099 297
Andre fordringer			
		459 574	621 396
Sum finansielle anleggsmidler		2 469 286	2 720 693
Sum anleggsmidler		30 646 399	27 782 720
Omløpsmidler			
Varer			
Varer			
	10	307 550	615 099
Sum varer		307 550	615 099
Fordringer			
Kundefordringer			
	3,9	4 994 850	9 693 979
Andre fordringer			
		1 694 249	1 164 062
Sum fordringer		6 689 099	10 858 041
Bankinnskudd, kontanter og lignende			
Bankinnskudd, kontanter og lignende			
	11	8 994 672	6 075 812
Sum bankinnskudd, kontanter og lignende		8 994 672	6 075 812
Sum omløpsmidler		15 991 321	17 548 952
SUM EIENDELER		46 637 720	45 331 672

BALANSE - EGENKAPITAL OG GJELD

Egenkapital



Innskutt egenkapital			
Aksjekapital	12	1 395 918	1 395 918
Sum innskutt egenkapital		1 395 918	1 395 918
Opptjent egenkapital			
Annen egenkapital	13	25 423 784	25 634 879
Sum opptjent egenkapital		25 423 784	25 634 879
Sum egenkapital		26 819 702	27 030 797
Gjeld			
Langsiktig gjeld			
Utsatt skatt	7	1 074 396	1 088 933
Sum avsetninger for forpliktelseser		1 074 396	1 088 933
Annen langsiktig gjeld			
Gjeld til kredittinstitusjoner	9,14	7 818 838	6 387 245
Sum annen langsiktig gjeld		7 818 838	6 387 245
Sum langsiktig gjeld		8 893 234	7 476 178
Kortsiktig gjeld			
Leverandørgjeld	14	4 359 127	4 308 568
Betalbar skatt	7	1 145 606	1 381 023
Skyldige offentlige avgifter	11	2 216 009	2 746 441
Utbytte	13		
Annen kortsiktig gjeld		3 204 042	2 388 665
Sum kortsiktig gjeld		10 924 784	10 824 697
Sum gjeld		19 818 018	18 300 875
SUM EGENKAPITAL OG GJELD		46 637 720	45 331 672



Organisasjonsnr: 914 936 667
RUNE HAVERSTAD AS

NOTEOPPLYSNINGER - SELSKAP - alle poster oppgitt i hele tall

Note
1

Regnskapsprinsipper
Årsregnskapet er satt opp etter regnskapsloven.

Note
12

Antall aksjer og aksjeeiere

<u>Aksjeklasse</u>	<u>Ant. aksjer</u>	<u>Pålydende</u>	<u>Bokført verdi</u>
Ordinære aksjer	1395918.00	1.00	1395918.00

<u>Aksjeeiere - fritekst</u>	<u>Antall</u>	<u>Eierandel</u>	<u>Aksjeklasse</u>
Rune Haverstad	1395918.00	100.00%	Ordinære aksjer

<u>Sum</u>	<u>Sum antall</u>	<u>Sum eierandel</u>	
	1395918.00	100.00%	

Rune Haverstad er daglig leder og styremedlem i morselskapet Rune Haverstad AS

Note

Antall årsverk i regnskapsåret

Virksomheten har hatt følgende antall årsverk:
0.00

Note

Lån og sikkerhetsstillelse til ledende personer og aksjeeiere

Er det gitt lån eller sikkerhetsstillelse til ledende personer: Nei

Note

Konsern, tilknyttet selskap og datterselskap

Tilknyttet selskap/datterselskap

<u>Navn og adresse</u>	<u>Eierandel</u>	<u>Stemmeandel</u>	<u>Egenkapital</u>	<u>Resultat</u>
------------------------	------------------	--------------------	--------------------	-----------------



Organisasjonsnr: 914 936 667
RUNE HAVERSTAD AS

NOTEOPPLYSNINGER - KONSERN - alle poster oppgitt i hele tall

Note
1

Regnskapsprinsipper
Årsregnskapet er satt opp etter regnskapsloven. Det er utarbeidet iht. norske regnskapsstandarder og god regnskapsskikk.

Note
12

Antall aksjer og aksjeeiere

Note

Antall årsverk i regnskapsåret

Virksomheten har hatt følgende antall årsverk:
0.00

Note

Lån og sikkerhetsstillelse til ledende personer og aksjeeiere

Er det gitt lån eller sikkerhetsstillelse til ledende personer: Nei

Omløpsmidler Startdato Sluttdato Endring

Skattemessig fremf.undersk. Startdato Sluttdato Endring

Kortsiktig gjeld Startdato Sluttdato Endring



Rune Haverstad AS

Konsernregnskap for 2022

Årsberetning

Konsernregnskap

- Resultatregnskap

- Balanse

- Noter

- Kontantstrømoppstilling

Revisjonsberetning

Årsberetning Rune Haverstad AS 2022

Rune Haverstad AS er lokalisert på Harpefoss i Sør-Fron. Selskapet eier og forvalter aksjer i andre selskaper som driver transport/entreprenørvirksomhet eller annen virksomhet som står i tilknytning til dette, herunder utleie, i tråd med gjeldende vedtekter.

Selskapet eier ved utgangen av 2022 alle aksjer i Haverstad Entreprenør AS og PS Eiendom AS, samt 50 % av aksjene i Gudbrandsdal Betongtransport AS.

Økonomiske nøkkeltall konsern

Rune Haverstad AS konsern hadde i 2022 inntekter på 84 402 401 kroner

Driftsresultatet før finanskostnader ble i 2022 5 102 411 kroner, og ordinært resultat før skatt ble 5 919 974 kroner.

Konsernet hadde ved årets utløp en egenkapital på 26 819 702 kroner av en total kapital på 46 637 720 kroner.

Konsernet hadde 31. desember 2022 fordringer på 6 689 099 kroner. Det anses å være lav risiko i fordringsmassen.

Økonomiske nøkkeltall Rune Haverstad AS (som isolert aksjeselskap)

Rune Haverstad AS hadde som aksjeselskap i 2022 ikke driftsinntekter.

Driftsresultatet før finanskostnader ble i 2022 minus 47 355 kroner, og ordinært resultat før skatt ble 4 983 068 kroner.

Selskapet hadde ved årets utløp en egenkapital på 26 600 322 kroner av en total kapital på 26 607 197.

Selskapet hadde 31. desember 2022 ingen fordringer.

Organisasjon og arbeidsmiljø

Selskapet har i 2022 hatt 34 årsverk. To av de ansatte er kvinner. Alle ansatte, med unntak av en medarbeider, er formelt tilsatt i Haverstad Entreprenør AS, og yter tjenester både til morselskap/konsern og andre selskaper i konsernet.



Sykefraværet i konsernet var i 2022 5,4 %. Det var ingen H1-skade i 2022 i konsernet.

Stabilitet og kompetanse i arbeidsstyrken anses å være en viktig årsak til konsernets konkurransekraft i 2022.

Konsernets aktivitet forurensrer ikke det ytre miljø utover det som er vanlig i denne type virksomheter. Konsernet vurderes å ha et godt arbeidsmiljø.

Redegjørelse iht. åpenhetsloven vil utarbeides innen 30. juni 2023.

Det er ikke tegnet styreansvarsforsikring.

Videre drift

Selskapet vurderes godt skikket for videre drift.

Harpefoss, 14. februar 2023.

Tommy Rudihagen, styreleder

Rune Haverstad, styremedlem

Eirik Malterud Moen, styremedlem

Øyvind Randen, styremedlem

/



RUNE HAVERSTAD AS

Konsernregnskap 2022

Resultatregnskap

RUNE HAVERSTAD AS				KONSERN		
2021	2022	Note		Note	2022	2021
			Driftsinntekter			
-	-		Salgsinntekt	2, 3	81 849 912	79 439 661
-	-		Annen driftsinntekt	2	2 552 489	4 441 257
-	-		Sum driftsinntekter		<u>84 402 401</u>	<u>83 880 918</u>
-	-		Varekostnad		29 721 821	30 180 635
-	-		Lønnskostnad	4	22 742 602	23 476 416
-	-		Avskrivninger	5	7 082 631	7 141 377
45 028	47 355	4	Annen driftskostnad	4	19 752 936	18 854 613
<u>45 028</u>	<u>47 355</u>		Sum driftskostnader		<u>79 299 990</u>	<u>79 653 041</u>
-45 028	-47 355		Driftsresultat		<u>5 102 411</u>	<u>4 227 877</u>
			Finansinntekter og finanskostnader			
3 389	30 423		Annen finansinntekt		220 361	109 823
5 500 000	5 000 000	6	Inntekt på inv. i datterselskap og tilknyttet selskap	6	910 415	1 867 400
-	-		Annen finanskostnad		313 213	191 876
<u>5 503 389</u>	<u>5 030 423</u>		Netto finanskostnad		<u>817 563</u>	<u>1 785 347</u>
5 458 361	4 983 068		Ordinært resultat før skattekostnad		<u>5 919 974</u>	<u>6 013 224</u>
			Skattekostnad			
739	2 875	7	Skattekostnad på ordinært resultat	7	<u>1 131 069</u>	<u>934 774</u>
<u>5 457 622</u>	<u>4 980 193</u>	13	Årets resultat	13	<u>4 788 905</u>	<u>5 078 450</u>
			Resultatdisponering			
8 000 000	5 000 000	13	Tilleggsutbytte			
-2 542 378	-19 807		Til annen egenkapital			
<u>5 457 622</u>	<u>4 980 193</u>		Sum disponert			



RUNE HAVERSTAD AS

Konsernregnskap 2022

Balanse

RUNE HAVERSTAD AS			KONSERN		
2021	2022	Note	Note	2022	2021
EIENDELER					
Anleggsmidler					
<i>Varige driftsmidler</i>					
-	-		5,9	3 391 839	3 511 688
-	-		5,9	22 283 955	18 081 655
-	-		5,9	2 501 319	3 468 684
-	-			<u>28 177 113</u>	<u>25 062 027</u>
<i>Finansielle anleggsmidler</i>					
21 888 818	21 888 818	6	6	-	-
2 858 735	2 858 735	6	6	2 009 712	2 099 297
599 391	200 000	14		459 574	621 396
<u>25 346 944</u>	<u>24 947 553</u>			<u>2 469 286</u>	<u>2 720 693</u>
<u>25 346 944</u>	<u>24 947 553</u>			<u>30 646 399</u>	<u>27 782 720</u>
Omløpsmidler					
-	-	10	10	307 550	615 099
<i>Fordringer</i>					
-	-	3,9	3,9	4 994 850	9 693 979
-	-			1 694 249	1 164 062
-	-			<u>6 689 099</u>	<u>10 858 041</u>
1 273 924	1 659 644	11	11	8 994 672	6 075 812
<u>1 273 924</u>	<u>1 659 644</u>			<u>15 991 321</u>	<u>17 548 952</u>
<u>26 620 868</u>	<u>26 607 197</u>			<u>46 637 720</u>	<u>45 331 672</u>



RUNE HAVERSTAD AS

Konsernregnskap 2022

Balanse

RUNE HAVERSTAD AS			KONSERN		
2021	2022	Note	Note	2022	2021
EGENKAPITAL OG GJELD					
Egenkapital					
<i>Innskutt egenkapital</i>					
1 395 918	1 395 918	12	12	1 395 918	1 395 918
20 490 935	20 490 935	12,13		-	-
<u>21 886 853</u>	<u>21 886 853</u>			<u>1 395 918</u>	<u>1 395 918</u>
<i>Opptjent egenkapital</i>					
4 733 276	4 713 469	13	13	25 423 784	25 634 879
<u>4 733 276</u>	<u>4 713 469</u>			<u>25 423 784</u>	<u>25 634 879</u>
<u>26 620 129</u>	<u>26 600 322</u>			<u>26 819 702</u>	<u>27 030 797</u>
Gjeld					
<i>Avsetninger for forpliktelser</i>					
-	-		7	1 074 396	1 088 933
<u>-</u>	<u>-</u>			<u>1 074 396</u>	<u>1 088 933</u>
<i>Annen langsiktig gjeld</i>					
-	-		9,14	7 818 838	6 387 245
<u>-</u>	<u>-</u>			<u>7 818 838</u>	<u>6 387 245</u>
<i>Kortsiktig gjeld</i>					
-	4 000		14	4 359 127	4 308 568
739	2 875	7	7	1 145 606	1 381 023
-	-		11	2 216 009	2 746 441
-	-	13	13	-	-
<u>739</u>	<u>6 875</u>	14		<u>3 204 042</u>	<u>2 388 665</u>
<u>739</u>	<u>6 875</u>			<u>10 924 784</u>	<u>10 824 697</u>
<u>26 620 868</u>	<u>26 607 197</u>			<u>19 818 018</u>	<u>18 300 875</u>
				<u>46 637 720</u>	<u>45 331 672</u>


31.12.2022

Harpefoss, den 14. februar 2023


Rune Haverstad
daglig leder/styremedlem


Tommy Rudi Hagen
styreleder


Erik M Moen
styremedlem


Øyvind Randen
styremedlem



RUNE HAVERSTAD AS
Konsernregnskap 2022
Kontantstrømpoppstilling

RUNE HAVERSTAD AS		KONSERN
2022		2022
4 983 068	Resultat før skattekostnad	5 919 974
-739	Periodens betalte skatt	-1 381 023
-	Gevinst (-)/Tap(+) v/salg av anleggsmidler	-2 416 879
-	Ordinære avskrivninger	7 082 631
-	Endring i varelager, kundefordringer og leverandørgjeld	5 025 596
<u>403 391</u>	Endring i andre tidsavgrensinger	<u>-51 781</u>
5 385 720	Netto kontantstrøm fra operasjonelle aktiviteter	14 178 518
-	Innbetalinger ved salg av varige driftsmidler	2 972 890
-	Utbetalinger ved kjøp av varige driftsmidler	-10 753 726
-	Resultatandel Gudbrandsdal Betongtransport AS	<u>89 586</u>
-	Netto kontantstrøm fra investeringsaktiviteter	-7 691 250
-5 000 000	Utbetaling av utbytte	-5 000 000
-	Utbetalinger ved nedbetaling av langsiktig gjeld	-2 002 368
-	Innbetalinger ved opptak av langsiktig gjeld	<u>3 433 961</u>
-5 000 000	Netto kontantstrøm fra finansieringsaktiviteter	-3 568 407
385 720	Netto endring av kontanter og kontantekvivalenter	2 918 861
<u>1 273 924</u>	Kontanter og kontantekvivalenter ved per. begynnelse	<u>6 075 812</u>
1 659 644	Kontanter og kontantekvivalenter ved per. slutt	8 994 673



Rune Haverstad AS

Noter til årsregnskapet for 2022

Note 1 Regnskapsprinsipper

Årsregnskapet er satt opp i samsvar med regnskapsloven. Det er utarbeidet etter norske regnskapsstandarder.

Konsolideringsprinsipper - Datterselskap

Konsernregnskapet omfatter morselskapet Rune Haverstad AS og de heleide datterselskapene Haverstad Entreprenør AS og PS Elendom AS.

Konsernregnskapet utarbeides etter ensartede prinsipper, ved at datterselskaper følger de samme regnskapsprinsipper som Rune Haverstad AS. Interne transaksjoner, fordringer og gjeld elimineres.

Salgsinntekter

Inntektsføring ved salg av varer og tjenester skjer på leveringstidspunktet. Leieinntekter inntektsføres etter hvert som de påløper.

Anleggskontrakter

Prosjekter behandles i samsvar med løpende avregningsmetode. Inntekter inklusiv fortjeneste rapporteres over resultatet i takt med beregnet fremdrift. Dersom utfallet av kontraktene ikke kan anslås pålitelig, skjer inntektsføringen ved løpende avregning uten fortjeneste. For prosjekter som antas å gi tap, kostnadsføres hele det beregnede tapet umiddelbart. Fremdrift beregnes som påløpte tilvirkningskostnader i forhold til totale forventede tilvirkningskostnader. Forventede tilvirkningskostnader estimeres basert på en kombinasjon av erfaringstall og beste skjønn.

Hovedregel for vurdering og klassifisering av eiendeler og gjeld

Eiendeler bestemt til varig eie eller bruk er klassifisert som anleggsmidler. Andre eiendeler er klassifisert som omløpsmidler. Fordringer som skal tilbakebetales innen ett år er uansett klassifisert som omløpsmidler. Ved klassifisering av kortsiktig og langsiktig gjeld er analoge kriterier lagt til grunn.

Langsiktig gjeld balanseføres til nominelt mottatt beløp på etableringstidspunktet.

Omløpsmidler vurderes til laveste av anskaffelseskost og virkelig verdi. Kortsiktig gjeld balanseføres til nominelt mottatt beløp på etableringstidspunktet.

Varige driftsmidler

Varige driftsmidler avskrives som hovedregel lineært over forventet økonomisk levetid. Anleggsmidler nedskrives til virkelig verdi når verdifallet forventes ikke å være forbigående.

Tilknyttet selskap

Konsernet eier 50 % av aksjene i Gudbrandsdal Betongtransport AS. Investeringer er bokført etter egenkapitalmetoden i konsernregnskapet.

Varer

Varer er vurdert til det laveste av gjennomsnittlig anskaffelseskost og netto salgsverdi. Egentilvirkede ferdigvarer og varer under tilvirkning er vurdert til tilvirkningskost. Det foretas nedskrivning for påregnelig ukurans.

Fordringer

Kundefordringer og andre fordringer oppføres til pålydende etter fradrag for avsetning til forventet tap. Avsetning gjøres på grunnlag av en individuell vurdering av de enkelte fordringene. I tillegg gjøres det for øvrige kundefordringer en uspesifisert avsetning for å dekke antatt tap.

Skatter

Skatter kostnadsføres når de påløper, det vil si at skattekostnaden er knyttet til det regnskapsmessige resultat før skatt. Skatt knyttet til egenkapitaltransaksjoner føres mot egenkapitalen.

Skattekostnaden består av betalbar skatt (skatt på årets skattepliktige inntekt) og endring i netto utsatt skatt-/skattefordel. Skattekostnaden fordeles på ordinært og resultat av ekstraordinære poster i henhold til skattegrunnlaget. Utsatt skatt og utsatt skattefordel er presentert netto i balansen.

Kontantstrømpoppstilling

Kontantstrømpoppstillingen er utarbeidet etter den indirekte metode. Kontanter og kontantekvivalenter omfatter kontanter, bankinnskudd og andre kortsiktige, likvide plasseringer.

Leasing

Selskapet har operasjonelle leasingavtaler. Leiebetaling klassifiseres som driftskostnad og resultatføres lineært over kontraktsperioden.

**Note 2****Fordeling av inntekter på virksomhetsområde og geografisk marked**

Inntekter i konsernet vedrører salg- og leieinntekter på Østlandet

Virksomhetsområde	Rune Haverstad AS		Konsern	
	2022	2021	2022	2021
Salg innen entreprenørvirksomhet	-	-	81 849 912	79 341 161
Gevinst ved salg av driftsmidler	-	-	2 416 879	4 363 875
Andre inntekter	-	-	135 610	175 882
Sum	-	-	84 402 401	83 880 918

Note 3**Anleggskontrakter**

Anleggskontrakter	Rune Haverstad AS		Konsern	
	2022	2021	2022	2021
Tilvirkningskontrakter under utførelse	-	-	1 843 906	1 446 363
Kostnader knyttet til tilv.kontrakter under utførelse	-	-	1 843 906	872 675
Sum	-	-	-	573 688
Forskudd fra kunder knyttet til tilvirkningskontrakter	-	-	697 942	-
Opptjent, ikke fakturert inntekt inkludert i kundefordringer	-	-	-	-

Tilvirkningskontrakter under utførelse er akkumulerte utfakturert for alle igangværende prosjekter.

Note 4**Lønnskostnader, antall ansatte, godtgjørelser, lån til ansatte med mer.**

Lønnskostnader	Rune Haverstad AS		Konsern	
	2022	2021	2022	2021
Lønninger	-	-	19 519 498	20 508 837
Arbeidsgiveravgift	-	-	2 173 126	2 272 735
Pensjonskostnader	-	-	468 279	453 975
Andre ytelser	-	-	581 699	240 869
Sum	-	-	22 742 602	23 476 416

Årsverk	0	0	35	40
---------	---	---	----	----

Konsernet er pliktig til å ha tjenestepensjonsordning etter lov om obligatorisk tjenestepensjon for sine ansatte. Konsernets pensjonsordning tilfredsstiller kravene i denne loven.

Ytelser til ledende personer

Det er ikke betalt lønn til daglig leder i Rune Haverstad AS i 2022. Det er heller ikke betalt styrehonorar i 2022.

Revisor	Rune Haverstad AS	Konsern
Revisjonshonorar	9 500	94 000
Honorar vedr regnskap- og skattemessig bistand	35 500	69 190
Sum	45 000	163 190



Note 5

Varige driftsmidler

Konsernet	Tomter, bygninger og annen fast eiendom	Driftsløsøre og inventar	Maskiner og anlegg	Sum
Anskaffelseskost pr. 01.01	5 884 430	12 578 094	53 259 327	71 721 851
Tilgang i året	-	1 026 809	9 726 917	10 753 726
Avgang i året	-	-794 056	-5 905 740	-6 699 796
Anskaffelseskost pr. 31.12	5 884 430	12 911 847	56 979 504	75 775 781
Akk nedskrivninger pr. 31.12	-	-	-	-
Akk avskrivninger pr. 31.12	2 492 591	10 415 238	34 690 839	47 598 668
Balanseført verdi 31.12	3 391 839	2 501 319	22 289 955	28 177 113
Ordinære avskrivninger i året	119 851	1 211 552	5 751 228	7 082 631
Økonomisk levetid	0-50 år	3 - 5 år	5 - 15 år	
	Lineær	Lineær	Lineær	

Note 6

Aksjer i datter- og tilknyttede selskap

Datterselskaper:	Rune Haverstad AS				
	Anskaffelses-tidspunkt	Forretnings-kontor	Eierandel/st.andel	Kostpris aksjer	Bokført verdi
Haverstad Entreprenør AS	01.01.2015	Harpefoss	100 %	17 692 572	17 692 572
PS Eiendom AS	01.01.2015	Harpefoss	100 %	4 196 246	4 196 246

Rune Haverstad AS eier 50 % av aksjene i Gudbrandsdal Betongtransport AS. Aksjene ble kjøpt fra Haverstad Entreprenør AS i 2016.

Gudbrandsdal Betongtransport AS	21.09.2016	Hamar	50 %	2 858 735	2 858 735

Interengevinst ved kjøp/salg av aksjer i konsernet er eliminert i konsernregnskapet. Investeringer i Gudbrandsdal Betongtransport AS er vurdert etter egenkapitalmetoden i konsernet. Konsernets resultatandel redusert med andel av årets utdeling, er bokført mot kostpris på aksjene i balansen.

Gudbrandsdal Betongtransport AS	01.07.2015	Hamar	50 %	512 014	2 009 712


Note 7
Skatter og skattekostnad

Oversikt over midlertidige forskjeller	Rune Haverstad AS		Konsern	
	2022	2021	2022	2021
Driftsmidler inkl goodwill	-	-	5 933 625	5 426 014
Varebeholdning	-	-	0	-
Utestående fordringer	-	-	-550 000	-550 000
Tilvirkningskontrakter	-	-	0	573 688
Regnskapsmessige avsetninger	-	-	-500 000	-500 000
Akkumulert fremførbart underskudd	-	-	-	-
Sum midlertidige forskjeller	-	-	4 883 625	4 949 702
Utsatt skatt i balansen	-	-	1 074 398	1 088 934
Endring utsatt skatt	-	-	-14 537	-446 248

Årets skattekostnad fremkommer slik:	Rune Haverstad AS		Konsern	
	2022	2021	2022	2021
Betalbar skatt på årets resultat	2 875	739	1 145 606	1 381 022
Endring utsatt skatt	-	-	-14 537	-446 248
Skatt på konsernbidrag	-	-	-	-
Skattekostnad ordinært resultat	2 875	739	1 131 070	934 774

Beregning av årets skattegrunnlag	Rune Haverstad AS		Konsern	
	2022	2021	2022	2021
Ordinært resultat før skatt	4 983 068	5 458 361	5 919 973	6 013 224
Utbytte	-5 000 000	-5 500 000	-1 000 000	-1 500 000
Andre permanente forskjeller	30 000	45 000	131 666	103 149
Resultatandel Gudbrandsdal Betongselskap AS	-	-	89 586	-367 400
Endring i midlertidige forskjeller	-	-	66 077	2 028 401
Sum	13 068	3 361	5 207 302	6 277 374
Anvendt fremførbart underskudd	-	-	-	-
Ytet konsernbidrag	-	-	-	-
Årets skattegrunnlag	13 068	3 361	5 207 302	6 277 374

Betalbar skatt i balansen	Rune Haverstad AS		Konsern	
	2022	2021	2022	2021
Årets betalbare skatt	2 875	739	1 145 606	1 381 022

Note 8
Mellomværende med selskap i samme konsern og tilknyttet selskap

Rune Haverstad AS	Kundefordringer	Leverandørgjeld	Langsiktig lån	Annen gjeld
PS Eiendom AS			200 000	

Note 9
Pantstillelser og garantier

	Rune Haverstad AS		Konsern	
	2022	2021	2022	2021
Gjeld til kredittinstitusjon:	-	-	7 818 838	6 387 245

Bokført verdi av pantesikrede objekter:

Tomter, bygninger og driftstilbehør	-	-	-	-
Varelager	-	-	-	-
Biler, maskiner og utstyr	-	-	24 785 274	21 550 339
Kundefordringer	-	-	4 994 850	9 693 979
Sum	-	-	29 780 124	31 244 318

Konsernet har bankgaranti på pågående prosjekter pr 31.12.2022 på kr. 1 152 797.

Konsernet har i tillegg foretatt en garantiavsetning på kr 409 196. Dette er ment å dekke opp om fremtidige garantiarbeider på avsluttede prosjekter.

**Note 10**

Varer

	Rune Haverstad AS		Konsern	
	2022	2021	2022	2021
Varelager	-	-	307 550	615 099
Sum	-	-	307 550	615 099

Note 11

Bankinnskudd, kontanter og lignende

	Rune Haverstad AS		Konsern	
	2022	2021	2022	2021
Bundne midler: Skattetrekksmidler på egen konto	-	-	1 005 678	1 042 255

Note 12

Aksjekapital og aksjonærinformasjon

	Antall	Aksjeklasse	Pålydende	Balanseført
Aksjekapital	1 395 918	Ordinære	1,00	1 395 918

Samtlige aksjer eies av daglig leder/styremedlem Rune Haverstad.

Note 13

Egenkapital

Rune Haverstad AS	Aksje- kapital	Overkurs- fond	Annen egenkapital	Totalt Mor
Egenkapital 01.01	1 395 918	20 490 935	4 733 276	26 620 129
Tilleggsutbytte	-	-	-5 000 000	-5 000 000
Årsresultat	-	-	4 980 193	4 980 193
Egenkapital 31.12	1 395 918	20 490 935	4 713 469	26 600 322

Konsern	Aksje- kapital	Annen egenkapital	Totalt Konsern
Egenkapital 01.01.	1 395 918	25 634 879	27 030 797
Årets resultat	-	4 788 905	4 788 905
Tilleggsutbytte	-	-5 000 000	-5 000 000
Egenkapital 31.12	1 395 918	25 423 784	26 819 702

Note 14

Langsiktig gjeld og langsiktige fordringer

Selskapet og konsernet har ingen fordringer med forfall senere enn ett år, og ingen gjeld som forfaller senere enn fem år regnet fra 31.12.2022.



Ordinær generalforsamling Rune Haverstad AS

Det ble den 14. februar 2023 klokken 1130 avholdt ordinær generalforsamling i Rune Haverstad AS, i selskapets forretningskontor på Harpefoss, 2647 Sør-Fron.

Dagsorden:

1. Åpning av møte ved styreleder Tommy Rudihagen, og opptak av fortegnelse over møtende aksjeeiere.
2. Valg av møteleder og person som skal skrive under på protokollen.
3. Godkjenning av innkalling og dagsorden.
4. Godkjenning av årsregnskapet og årsberetningen for 2022, herunder utdeling av utbytte.
5. Godkjenning av godtgjørelse til revisor.
6. Styrevalg.

1. Åpning av møte ved styreleder Tommy Rudihagen, og opptak av fortegnelse over møtende aksjeeiere

Styreleder Tommy Rudihagen åpnet møtet og opptok fortegnelse over møtende aksjeeiere. Rune Haverstad var til stede. 100 % av aksjene var dermed representert.

2. Valg av møteleder og en annen person som skal skrive under på protokollen (minst en person i tillegg til møteleder)

Tommy Rudihagen ble valgt som møteleder.
Protokollunderskriver: Rune Haverstad.

3. Godkjenning av innkalling og dagsorden

Det fremkom ingen bemerkninger til innkalling og dagsorden. Generalforsamlingen ble erklært for lovlig satt.

4. Godkjenning av årsregnskapet og årsberetningen for 2022, herunder regnskap og utdeling av utbytte

Styreleder la fram årsregnskapet og årsberetningen, herunder styrets forslag til anvendelse av overskudd.

Revisjonsberetningen ble gjennomgått.

Årsregnskap og årsberetning ble enstemmig godkjent.

5. Godkjenning av godtgjørelse til revisor

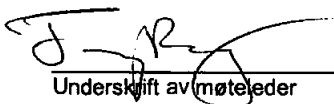
Honorar ble enstemmig godkjent av generalforsamlingen.


6. Styrevalg

Generalforsamlingen valgte følgende nye styre;

Styreleder Tommy Rudihagen.
Styremedlem Rune Haverstad.
Styremedlem Eirik Malterud Moen.
Styremedlem Øyvind Randen

Generalforsamlingen ble hevet kl. 1200.


Underskrift av møteleder


Underskrift av protokollunderskriver



Statsautoriserte revisorer
Ernst & Young AS

Storgata 15, 2670 Otta
Postboks 78, 2675 Otta

Foretaksregisteret: NO 976 389 387 MVA
Tlf: +47 24 00 24 00

www.ey.no
Medlemmer av Den norske Revisorforening

UAVHENGIG REVISORS BERETNING

Til generalforsamlingen i Rune Haverstad AS

Konklusjon

Vi har revidert årsregnskapet for Rune Haverstad AS som består av selskapsregnskapet og konsernregnskapet. Selskapsregnskapet og konsernregnskapet består av balanse per 31. desember 2022, resultatregnskap og kontantstrømpstilling for regnskapsåret avsluttet per denne datoen og noter til årsregnskapet, herunder et sammendrag av viktige regnskapsprinsipper.

Etter vår mening oppfylder årsregnskapet gjeldende lovkrav og gir et rettviseende bilde av selskapets og konsernets finansielle stilling per 31. desember 2022 og av deres resultater og kontantstrømmer for regnskapsåret avsluttet per denne datoen i samsvar med regnskapslovens regler og god regnskapsskikk i Norge.

Grunnlag for konklusjon

Vi har gjennomført revisjonen i samsvar med International Standards on Auditing (ISA-ene). Våre oppgaver og plikter i henhold til disse standardene er beskrevet nedenfor under *Revisors oppgaver og plikter ved revisjonen av årsregnskapet*. Vi er uavhengige av selskapet og konsernet i samsvar med kravene i relevante lover og forskrifter i Norge og *International Code of Ethics for Professional Accountants* (inkludert internasjonale uavhengighetsstandarder) utstedt av International Ethics Standards Board for Accountants (IESBA-reglene), og vi har overholdt våre øvrige etiske forpliktelser i samsvar med disse kravene. Innhentet revisjonsbevis er etter vår vurdering tilstrekkelig og hensiktsmessig som grunnlag for vår konklusjon.

Øvrig informasjon

Øvrig informasjon omfatter informasjon i selskapets årsrapport bortsett fra årsregnskapet og den tilhørende revisjonsberetningen. Styret og daglig leder (ledelsen) er ansvarlig for den øvrige informasjonen. Vår konklusjon om revisjonen av årsregnskapet dekker ikke den øvrige informasjonen, og vi attesterer ikke den øvrige informasjonen.

I forbindelse med revisjonen av årsregnskapet er det vår oppgave å lese den øvrige informasjonen med det formål å vurdere om årsberetningen inneholder de opplysninger som skal gis i henhold til gjeldende lovkrav og hvorvidt det foreligger vesentlig inkonsistens mellom den øvrige informasjonen og årsregnskapet eller kunnskap vi har opparbeidet oss under revisjonen, eller hvorvidt den tilsynelatende inneholder vesentlig feilinformasjon. Dersom vi konkluderer med at den øvrige informasjonen inneholder vesentlig feilinformasjon eller ikke inneholder de opplysninger som skal gis i henhold til gjeldende lovkrav, er vi pålagt å rapportere det.

Vi har ingenting å rapportere i så henseende, og vi mener at årsberetningen er konsistent med årsregnskapet og inneholder de opplysninger som skal gis i henhold til gjeldende lovkrav.



Building a better
working world

Ledelsens ansvar for årsregnskapet

Ledelsen er ansvarlig for å utarbeide årsregnskapet og for at det gir et rettvisende bilde i samsvar med regnskapslovens regler og god regnskapsskikk i Norge. Ledelsen er også ansvarlig for slik intern kontroll som den finner nødvendig for å kunne utarbeide et årsregnskap som ikke inneholder vesentlig feilinformasjon, verken som følge av misligheter eller feil.

Ved utarbeidelsen av årsregnskapet må ledelsen ta standpunkt til selskapets og konsernets evne til fortsatt drift og opplyse om forhold av betydning for fortsatt drift. Forutsetningen om fortsatt drift skal legges til grunn for årsregnskapet med mindre ledelsen enten har til hensikt å avvike selskapet, konsernet eller virksomheten, eller ikke har noe annet realistisk alternativ.

Revisors oppgaver og plikter ved revisjonen av årsregnskapet

Vårt mål er å oppnå betryggende sikkerhet for at årsregnskapet som helhet ikke inneholder vesentlig feilinformasjon, verken som følge av misligheter eller feil, og å avgi en revisjonsberetning som inneholder vår konklusjon. Betryggende sikkerhet er en høy grad av sikkerhet, men ingen garanti for at en revisjon utført i samsvar med ISA-ene, alltid vil avdekke vesentlig feilinformasjon. Feilinformasjon kan skyldes misligheter eller feil og er å anse som vesentlig dersom den enkeltvis eller samlet med rimelighet kan forventes å påvirke de økonomiske beslutningene som brukerne foretar på grunnlag av årsregnskapet.

Som del av en revisjon i samsvar med ISA-ene, utøver vi profesjonelt skjønn og utviser profesjonell skepsis gjennom hele revisjonen. I tillegg:

- identifiserer og vurderer vi risikoen for vesentlig feilinformasjon i årsregnskapet, enten det skyldes misligheter eller feil. Vi utformer og gjennomfører revisjonshandlinger for å håndtere slike risikoer, og innhenter revisjonsbevis som er tilstrekkelig og hensiktsmessig som grunnlag for vår konklusjon. Risikoen for at vesentlig feilinformasjon som følge av misligheter ikke blir avdekket, er høyere enn for feilinformasjon som skyldes feil, siden misligheter kan innebære samarbeid, forfalskning, bevisste utelatelser, uriktige fremstillinger eller overstyring av intern kontroll.
- opparbeider vi oss en forståelse av den interne kontrollen som er relevant for revisjonen, for å utforme revisjonshandlinger som er hensiktsmessige etter omstendighetene, men ikke for å gi uttrykk for en mening om effektiviteten av selskapets og konsernets interne kontroll.
- evaluerer vi om de anvendte regnskapsprinsippene er hensiktsmessige og om regnskapsestimater og tilhørende noteopplysninger utarbeidet av ledelsen er rimelige.
- konkluderer vi på om ledelsens bruk av fortsatt drift-forutsetningen er hensiktsmessig, og, basert på innhentede revisjonsbevis, hvorvidt det foreligger vesentlig usikkerhet knyttet til hendelser eller forhold som kan skape betydelig tvil om selskapets og konsernets evne til fortsatt drift. Dersom vi konkluderer med at det eksisterer vesentlig usikkerhet, kreves det at vi i revisjonsberetningen henleder oppmerksomheten på tilleggsopplysningene i årsregnskapet, eller, dersom slike tilleggsopplysninger ikke er tilstrekkelige, at vi modifierer vår konklusjon om årsregnskapet og årsberetningen. Våre konklusjoner er basert på revisjonsbevis innhentet frem til datoen for revisjonsberetningen. Etterfølgende hendelser eller forhold kan imidlertid medføre at selskapet og konsernet ikke kan fortsette driften.
- evaluerer vi den samlede presentasjonen, strukturen og innholdet i årsregnskapet, inkludert tilleggsopplysningene, og hvorvidt årsregnskapet gir uttrykk for de underliggende transaksjonene og hendelsene på en måte som gir et rettvisende bilde.
- innhenter vi tilstrekkelig og hensiktsmessig revisjonsbevis vedrørende den finansielle informasjonen til enhetene eller forretningsområdene i konsernet for å kunne gi uttrykk for en mening om konsernregnskapet. Vi er ansvarlige for å fastsette strategien for, samt å følge opp og gjennomføre konsernrevisjonen, og vi har et udelte ansvar for konklusjonen på revisjonen av konsernregnskapet.

Uavhengig revisors beretning - Rune Haverstad AS 2022

A member firm of Ernst & Young Global Limited

Permeo Dokumentnøkkel: 1TC00-0NQDC-ETYFD-PQOV0-236C3-1FVWP



**Building a better
working world**

Vi kommuniserer med styret blant annet om det planlagte omfanget av og tidspunktet for revisjonsarbeidet og eventuelle vesentlige funn i revisjonen, herunder vesentlige svakheter i den interne kontrollen som vi avdekker gjennom revisjonen.

Otta, 14.februar 2023
ERNST & YOUNG AS

Revisjonsberetningen er signert elektronisk

Linda W. Aspeslåen
statsautorisert revisor

Penneo Dokumentnøkkel: 1TCQ0-0NQDC-ETYFD-PQVVO-236C3-1FVNP



PENNEO

Signaturene i dette dokumentet er juridisk bindende. Dokument signert med "Penneo™ - sikker digital signatur".
De signerende parter sin identitet er registrert, og er listet nedenfor.

"Med min signatur bekrefter jeg alle datoer og innholdet i dette dokument."

Linda T W Aspeslåen

Statsautorisert revisor

På vegne av: Ernst & Young AS

Serienummer: 9578-5997-4-322185

IP: 87.248.xxx.xxx

2023-02-14 08:34:48 UTC



Penneo Dokumentnøkkel: 1TC00-0NQDC-ETYFD-PQVVO-236C3-1FVNP

Dokumentet er signert digitalt, med **Penneo.com**. Alle digitale signatur-data i dokumentet er sikret og validert av den datamaskin-utregnede hash-verdien av det opprinnelige dokument. Dokumentet er låst og tids-stemplet med et sertifikat fra en betrodd tredjepart. All kryptografisk bevis er integrert i denne PDF, for fremtidig validering (hvis nødvendig).

Hvordan bekrefter at dette dokumentet er originalen?

Dokumentet er beskyttet av ett Adobe CDS sertifikat. Når du åpner dokumentet i

Adobe Reader, skal du kunne se at dokumentet er sertifisert av **Penneo e-signature service <penneo@penneo.com>**. Dette garanterer at innholdet i dokumentet ikke har blitt endret.

Det er lett å kontrollere de kryptografiske beviser som er lokalisert inne i dokumentet, med Penneo validator - <https://penneo.com/validator>