



ÅRSREGNSKAPET FOR REGNSKAPSÅRET 2020 - GENERELL INFORMASJON

Enheten

Organisasjonsnummer: 992 102 209
Organisasjonsform: Aksjeselskap
Foretaksnavn: SENJEN TRADING AS
Forretningsadresse: Løkta 1
9389 HUSØY I SENJA

Regnskapsår

Årsregnskapets periode: 01.01.2020 - 31.12.2020

Konsern

Morselskap i konsern: Nei

Regnskapsregler

Regler for små foretak benyttet: Ja
Benyttet ved utarbeidelsen av årsregnskapet til selskapet: Regnskapslovens alminnelige regler

Årsregnskapet fastsatt av kompetent organ

Bekreftet av representant for selskapet: Rolf Bjørnar Tøllefsen
Dato for fastsettelse av årsregnskapet: 30.06.2021

Grunnlag for avgivelse

År 2020: Årsregnskapet er elektronisk innlevert
År 2019: Tall er hentet fra elektronisk innlevert årsregnskap fra 2020

Det er ikke krav til at årsregnskapet m.v. som sendes til Regnskapsregisteret er undertegnet. Kontrollen på at dette er utført ligger hos revisor/enhetens øverste organ. Sikkerheten ivaretas ved at innsender har rolle/rettighet for innsending av årsregnskapet via Altinn, og ved at det bekreftes at årsregnskapet er fastsatt av kompetent organ.

Brønnøysundregistrene, 10.07.2022



Resultatregnskap

Beløp i: NOK	Note	2020	2019
RESULTATREGNSKAP			
Inntekter			
Salgsinntekt			14 224 000
Annen driftsinntekt			-12 580 510
Sum inntekter		0	1 643 490
Kostnader			
Varekostnad			196 700
Annen driftskostnad	3,5,4	71 650	370 467
Sum kostnader		71 650	567 167
Driftsresultat		-71 650	1 076 323
Finansinntekter og finanskostnader			
Renteinntekt fra foretak i samme konsern	12	52 197	
Annen renteinntekt		75 680	69 737
Sum finansinntekter		127 877	69 737
Rentekostnad til foretak i samme konsern			361
Annen rentekostnad	11	220 212	524 882
Sum finanskostnader		220 212	525 243
Netto finans		-92 335	-455 506
Ordinært resultat før skattekostnad		-163 986	620 817
Skattekostnad på ordinært resultat	7	-77 070	52 899
Ordinært resultat etter skattekostnad		-86 916	567 918
Årsresultat		-86 916	567 918
Totalresultat		-86 916	567 918
Overføringer og disponeringer			
Udekket tap		-86 916	
Overføringer til/fra annen egenkapital			567 918
Sum overføringer og disponeringer	9	-86 916	567 918



Resultatregnskap

Beløp i: NOK	Note	2020	2019
---------------------	-------------	-------------	-------------



Balanse

Beløp i: NOK	Note	2020	2019
BALANSE - EIENDELER			
Anleggsmidler			
Immaterielle eiendeler			
Sum immaterielle eiendeler		0	0
Varige driftsmidler			
Sum varige driftsmidler		0	0
Finansielle anleggsmidler			
Lån til foretak i samme konsern	12	2 400 000	
Lån til tilknyttet selskap og felles kontrollert virksomhet	12	2 000 000	
Investeringer i aksjer og andeler	10	5 300 000	5 000 000
Sum finansielle anleggsmidler		9 700 000	5 000 000
Sum anleggsmidler		9 700 000	5 000 000
Omløpsmidler			
Varer			
Sum varer		0	0
Fordringer			
Kundefordringer		127 825	20 000
Sum fordringer		127 825	20 000
Investeringer			
Sum investeringer		0	0
Bankinnskudd, kontanter og lignende			
Bankinnskudd, kontanter og lignende	8	33 334	11 265
Sum bankinnskudd, kontanter og lignende		33 334	11 265
Sum omløpsmidler		161 159	31 265
SUM EIENDELER	1	9 861 159	5 031 264



Balanse

Beløp i: NOK	Note	2020	2019
BALANSE - EGENKAPITAL OG GJELD			
Egenkapital			
Innskutt egenkapital			
Selskapskapital	2	1 000 000	1 000 000
Overkurs		218	218
Annen innskutt egenkapital		0	0
Sum innskutt egenkapital		1 000 218	1 000 218
Opptjent egenkapital			
Annen egenkapital		2 855 357	2 942 272
Sum opptjent egenkapital	9	2 855 357	2 942 272
Sum egenkapital	6	3 855 575	3 942 491
Gjeld			
Langsiktig gjeld			
Utsatt skatt	7	713 030	901 556
Sum avsetninger for forpliktelser		713 030	901 556
Annen langsiktig gjeld			
Langsiktig konserngjeld	11	2 500 000	
Øvrig langsiktig gjeld	11	2 450 000	
Sum annen langsiktig gjeld		4 950 000	0
Sum langsiktig gjeld		0	0
Kortsiktig gjeld			
Leverandørgjeld		231 098	
Betalbar skatt	7	111 456	76 857
Annen kortsiktig gjeld			110 361
Sum kortsiktig gjeld		342 554	187 218
Sum gjeld		6 005 584	1 088 774
SUM EGENKAPITAL OG GJELD		9 861 159	5 031 265



Brønnøysundregistrene

ÅRSREGNSKAP FOR REGNSKAPSÅRET 2020 - GENERELL INFORMASJON

Journalnummer: 2021 642111

Enheten

Organisasjonsnummer: 992 102 209
Organisasjonsform: Aksjeselskap
Foretaksnavn: SENJEN TRADING AS
Forretningsadresse: Løkta 1
9389 HUSØY I SENJA

Regnskapsår

Årsregnskapets periode: 01.01.2020 - 31.12.2020

Konsern

Morselskap i konsern: Nei

Regnskapsregler

Regler for små foretak benyttet: Ja
Benyttet ved utarbeidelsen av
årsregnskapet til selskapet: Regnskapslovens alminnelige regler

Årsregnskapet fastsatt av kompetent organ

Bekreftet av representant for selskapet: Rolf Bjørnar Tøllefsen
Dato for fastsettelse av årsregnskapet: 30.06.2021

Revisjon

Selskapet har besluttet at årsregnskapet
ikke skal revideres: Ja
Årsregnskapet er utarbeidet av ekstern
autorisert regnskapsfører: Ja
Ekstern autorisert regnskapsfører har i
løpet av regnskapsåret bistått ved den
løpende regnskapsføringen eller utført
andre tjenester for selskapet enn å
utarbeide årsregnskapet: Ja

Grunnlag for avgivelse

År 2020: Årsregnskap er elektronisk innlevert.
År 2019: Tall er hentet fra elektronisk innlevert årsregnskap fra 2020.

Det er ikke krav til at årsregnskapet m.v. som sendes til Regnskapsregisteret er undertegnet. Kontrollen på at dette er utført ligger hos revisor/enhetens øverste organ. Sikkerheten ivaretas ved at innsender har rolle/rettighet for innsending av årsregnskapet via Altinn, og ved at det bekreftes at årsregnskapet er fastsatt av kompetent organ.

Brønnøysundregistrene, 18.08.2021

Brønnøysundregistrene
Postadresse: Postboks 900, 8910 Brønnøysund
Telefon: 75 00 75 00
E-post: firmapost@brreg.no Internett: www.brreg.no
Organisasjonsnummer: 974 760 673



Organisasjonsnr: 992 102 209
SENJEN TRADING AS

RESULTATREGNSKAP

Beløp i: NOK	Note	2020	2019
RESULTATREGNSKAP			
Inntekter			
Salgsinntekt			14 224 000
Annen driftsinntekt			-12 580 510
Sum inntekter		0	1 643 490
Kostnader			
Varekostnad			196 700
Annen driftskostnad	3, 5, 4	71 650	370 467
Sum kostnader		71 650	567 167
Driftsresultat		-71 650	1 076 323
Finansinntekter og finanskostnader			
Renteinntekt fra foretak i samme konsern	12	52 197	
Annen renteinntekt		75 680	69 737
Sum finansinntekter		127 877	69 737
Rentekostnad til foretak i samme konsern			361
Annen rentekostnad	11	220 212	524 882
Sum finanskostnader		220 212	525 243
Netto finans		-92 335	-455 506
Ordinært resultat før skattekostnad		-163 986	620 817
Skattekostnad på ordinært resultat	7	-77 070	52 899
Ordinært resultat etter skattekostnad		-86 916	567 918
Årsresultat		-86 916	567 918
Totalresultat		-86 916	567 918
Overføringer og disponeringer			
Udekket tap		-86 916	
Overføringer til/fra annen egenkapital			567 918
Sum overføringer og disponeringer	9	-86 916	567 918



Organisasjonsnr: 992 102 209
SENJEN TRADING AS

BALANSE

Beløp i: NOK	Note	2020	2019
BALANSE - EIENDELER			
Anleggsmidler			
Immaterielle eiendeler			
Sum immaterielle eiendeler		0	0
Varige driftsmidler			
Sum varige driftsmidler		0	0
Finansielle anleggsmidler			
Lån til foretak i samme konsern	12	2 400 000	
Lån til tilknyttet selskap og felles kontrollert virksomhet	12	2 000 000	
Investeringer i aksjer og andeler	10	5 300 000	5 000 000
Sum finansielle anleggsmidler		9 700 000	5 000 000
Sum anleggsmidler		9 700 000	5 000 000
Omløpsmidler			
Varer			
Sum varer		0	0
Fordringer			
Kundefordringer		127 825	20 000
Sum fordringer		127 825	20 000
Investeringer			
Sum investeringer		0	0
Bankinnskudd, kontanter og lignende			
Bankinnskudd, kontanter og lignende	8	33 334	11 265
Sum bankinnskudd, kontanter og lignende		33 334	11 265
Sum omløpsmidler		161 159	31 265
SUM EIENDELER	1	9 861 159	5 031 264

BALANSE - EGENKAPITAL OG GJELD

Egenkapital
Innskutt egenkapital



Selskapskapital	2	1 000 000	1 000 000
Overkurs		218	218
Annen innskutt egenkapital		0	0
Sum innskutt egenkapital		1 000 218	1 000 218
Opptjent egenkapital			
Annen egenkapital		2 855 357	2 942 272
Sum opptjent egenkapital	9	2 855 357	2 942 272
Sum egenkapital	6	3 855 575	3 942 491
Gjeld			
Langsiktig gjeld			
Utsatt skatt	7	713 030	901 556
Sum avsetninger for forpliktelseser		713 030	901 556
Annen langsiktig gjeld			
Langsiktig konserngjeld	11	2 500 000	
Øvrig langsiktig gjeld	11	2 450 000	
Sum annen langsiktig gjeld		4 950 000	0
Sum langsiktig gjeld		0	0
Kortsiktig gjeld			
Leverandørgjeld		231 098	
Betalbar skatt	7	111 456	76 857
Annen kortsiktig gjeld			110 361
Sum kortsiktig gjeld		342 554	187 218
Sum gjeld		6 005 584	1 088 774
SUM EGENKAPITAL OG GJELD		9 861 159	5 031 265



Organisasjonsnr: 992 102 209
SENJEN TRADING AS

NOTEOPPLYSNINGER - SELSKAP - alle poster oppgitt i hele tall

Note

1

Regnskapsprinsipper

Årsregnskapet er satt opp i samsvar med regnskapsloven 1998. Det er utarbeidet etter norske regnskapsstandarder. I utgangspunktet er det reglene for regnskapsoppstilling for små foretak som er benyttet. Hovedregel for vurdering og klassifisering av eiendeler og gjeld. Eiendeler bestemt til varig eie eller bruk er klassifisert som anleggsmidler. Andre eiendeler er klassifisert som omløpsmidler. Fordringer som skal tilbakebetales innen et år er uansett klassifisert som omløpsmidler. Ved klassifiseringen av kortsiktig og langsiktig gjeld er analoge kriterier lagt til grunn. Anleggsmidler vurderes til anskaffelseskost, men nedskrives til virkelig verdi når verdifallet forventes ikke å være forbigående. Anleggsmidler med begrenset økonomisk levetid avskrives planmessig. Langsiktig gjeld balanseføres til nominelt mottatt beløp på etableringstidspunktet. Langsiktig gjeld oppskrives ikke til virkelig verdi som følge av renteendring. Omløpsmidler vurderes til laveste av anskaffelseskost og virkelig verdi. Kortsiktig gjeld balanseføres til nominelt mottatt beløp på etableringstidspunktet. Kortsiktig gjeld oppskrives ikke til virkelig verdi som følge av renteendring. Enkelte poster er vurdert etter andre regler, og redegjøres for nedenfor. Varige driftsmidler Varige driftsmidler avskrives over forventet økonomisk levetid. Avskrivningene er som hovedregel fordelt lineært over antatt økonomisk levetid. Fordringer Kundefordringer og andre fordringer oppføres til pålydende etter fradrag for avsetning til forventet tap. Avsetning til tap gjøres på grunnlag av en individuell vurdering av de enkelte fordringene. I tillegg gjøres det for øvrige kundefordringer en uspesifisert avsetning for å dekke antatt tap. Skatter Skatter kostnadsføres når de påløper, det vil si at skattekostnaden er knyttet til det regnskapsmessige resultat før skatt. Skattekostnaden består av betalbar skatt (skatt på årets skattepliktige inntekt) og endring i netto utsatt skatt. Skattekostnaden fordeles på ordinært resultat og resultat av ekstraordinære poster i henhold til skattegrunnlaget. Utsatt skatt og utsatt skattefordel er presentert netto i balansen.

Note

1

Er det usikkerhet om fortsatt drift?: Nei

Note

2

Antall aksjer og aksjeeiere

Aksjeklasse	Ant. aksjer	Pålydende	Bokført verdi
Ordinære	1000.00	1000.00	1000000.00



<u>Aksjeeiere - fritekst</u>	<u>Antall</u>	<u>Eierandel</u>	<u>Aksjeklasse</u>
Isti AS	500.00	50.00%	Ordinære
Senjen Invest AS	500.00	50.00%	Ordinære
<u>Sum</u>	<u>Sum antall</u>	<u>Sum eierandel</u>	
	1000.00	100.00%	

Note
3

Lønn og ytelser

Selskapet har ikke hatt ansatte i regnskapsåret.

Note
3

Ytelser til ledende personer

Det er ikke betalt ut godtgjørelse til daglig leder eller styremedlemmer.

Note
3

Ytelser til andre ledende personer

Note
3

Ytelser til revisjon

Selskapet har etter aksjelovens regler fravalgt revisor.

Note
5

Antall årsverk i regnskapsåret

Virksomheten har hatt følgende antall årsverk:
0.00

Note
5

Obligatorisk tjenstepensjon

Er virksomheten pliktig til å ha tjenstepensjonsordning etter lov:
Nei

Oppfyller pensjonsordning lovkravene: Nei

Note




4


Lån og sikkerhetsstillelse til ledende personer og aksjeeiere

Er det gitt lån eller sikkerhetsstillelse til ledende personer: Nei



ÅRSREGNSKAPET

 Legally signed by
Jimmy Tøllefsen
13.07.2021

 Legally signed by
Rolf Bjørnar Tøllefsen
13.07.2021

for

SENJEN TRADING AS

2020

SENJEN TRADING AS Org.nr. 992102209



Resultatregnskap

Legally signed by
Jimmy Tøllefsen
13.07.2021

SENJEN TRADING AS

Legally signed by
Rolf Bjørnar Tøllefsen
13.07.2021

	Note	2020	2019
Salgsinntekter		0	14 224 000
Andre driftsinntekter		0	-12 580 510
Sum driftsinntekter		0	1 643 490
Varekostnad		0	196 700
Annen driftskostnad	3,5,4	71 651	370 467
Sum driftskostnad		71 651	567 167
Driftsresultat		-71 651	1 076 323
Renteinntekt fra foretak i samme konsern	12	52 197	0
Annen renteinntekt		75 680	69 737
Sum finansinntekter		127 877	69 737
Rentekostnad til foretak i samme konsern		0	361
Annen rentekostnad	11	220 212	524 882
Sum finanskostnader		220 212	525 243
Sum netto finansposter		-92 335	-455 506
Ordinært resultat før skattekostnad		-163 986	620 817
Skattekostnad på ordinært resultat	7	-77 070	52 899
Ordinært resultat		-86 916	567 918
Årsresultat		-86 916	567 918
Overført annen egenkapital		0	567 918
Overført til udekket tap		-86 916	0
Sum disponert	9	-86 916	567 918



Balanse

Legally signed by
Jimmy Tøllefsen
13.07.2021

Legally signed by
Rolf Bjørnar Tøllefsen
13.07.2021

SENJEN TRADING AS

	Note	2020	2019
Eiendeler			
Anleggsmidler			
Immaterielle eiendeler			
Varige driftsmidler			
Skip, rigger, fly o.l.		0	0
Sum varige driftsmidler		0	0
Finansielle anleggsmidler			
Lån til foretak i samme konsern	12	2 400 000	0
Lån til tilknyttet selskap	12	2 000 000	0
Investeringer i aksjer og andeler	10	5 300 000	5 000 000
Sum finansielle anleggsmidler		9 700 000	5 000 000
Sum anleggsmidler		9 700 000	5 000 000
Omløpsmidler			
Fordringer			
Kundefordringer		127 825	20 000
Sum fordringer		127 825	20 000
Investeringer			
Bankinnskudd, kontanter o.l.	8	33 334	11 265
Sum omløpsmidler		161 159	31 265
Sum eiendeler	1	9 861 159	5 031 264

SENJEN TRADING AS Org.nr. 992102209



Balanse

Legally signed by
Jimmy Tøllefsen
13.07.2021

Legally signed by
Rolf Bjørnar Tøllefsen
13.07.2021

SENJEN TRADING AS

	Note	2020	2019
Egenkapital og gjeld			
Egenkapital			
Innskutt egenkapital			
Selskapskapital	2	1 000 000	1 000 000
Overkurs		219	219
Sum innskutt egenkapital		1 000 219	1 000 219
Opptjent egenkapital			
Annen egenkapital		2 855 357	2 942 272
Sum opptjent egenkapital	9	2 855 357	2 942 272
Sum egenkapital	6	3 855 575	3 942 491
Gjeld			
Avsetning for forpliktelser			
Utsatt skatt	7	713 030	901 556
Sum avsetninger for forpliktelser		713 030	901 556
Annen langsiktig gjeld			
Langsiktig konserngjeld	11	2 500 000	0
Øvrig langsiktig gjeld	11	2 450 000	0
Sum annen langsiktig gjeld		4 950 000	0
Kortsiktig gjeld			
Leverandørgjeld		231 098	0
Betalbar skatt	7	111 456	76 857
Annen kortsiktig gjeld		0	110 361
Sum kortsiktig gjeld		342 554	187 218
Sum gjeld		6 005 584	1 088 774
Sum egenkapital og gjeld		9 861 159	5 031 265

HUSØY I SENJA, 31.12.2020 / 30.06.2021
Styret for SENJEN TRADING AS

Rolf Bjørnar Tøllefsen
Styrets leder

Jimmy Tøllefsen
Styremedlem

SENJEN TRADING AS Org.nr. 992102209



Noter til årsregnskapet

Note 1 Regnskapsprinsipper

Årsregnskapet er satt opp i samsvar med regnskapsloven 1998. Det er utarbeidet etter norske regnskapsstandarder. I utgangspunktet er det reglene for regnskapsoppstilling for små foretak som er benyttet.

Hovedregel for vurdering og klassifisering av eiendeler og gjeld.

Eiendeler bestemt til varig eie eller bruk er klassifisert som anleggsmidler. Andre eiendeler er klassifisert som omløpsmidler. Fordringer som skal tilbakebetales innen et år er uansett klassifisert som omløpsmidler. Ved klassifiseringen av kortsiktig og langsiktig gjeld er analoge kriterier lagt til grunn.

Anleggsmidler vurderes til anskaffelseskost, men nedskrives til virkelig verdi når verdifallet forventes ikke å være forbigående. Anleggsmidler med begrenset økonomisk levetid avskrives planmessig. Langsiktig gjeld balanseføres til nominelt mottatt beløp på etableringstidspunktet. Langsiktig gjeld oppskrives ikke til virkelig verdi som følge av renteendring.

Omløpsmidler vurderes til laveste av anskaffelseskost og virkelig verdi. Kortsiktig gjeld balanseføres til nominelt mottatt beløp på etableringstidspunktet. Kortsiktig gjeld oppskrives ikke til virkelig verdi som følge av renteendring. Enkelte poster er vurdert etter andre regler, og redegjøres for nedenfor.

Varige driftsmidler

Varige driftsmidler avskrives over forventet økonomisk levetid. Avskrivningene er som hovedregel fordelt lineært over antatt økonomisk levetid.

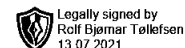
Fordringer

Kundefordringer og andre fordringer oppføres til pålydende etter fradrag for avsetning til forventet tap. Avsetning til tap gjøres på grunnlag av en individuell vurdering av de enkelte fordringene. I tillegg gjøres det for øvrige kundefordringer en uspesifisert avsetning for å dekke antatt tap.

Skatter

Skatter kostnadsføres når de påløper, det vil si at skattekostnaden er knyttet til det regnskapsmessige resultat før skatt.

Skattekostnaden består av betalbar skatt (skatt på årets skattepliktige inntekt) og endring i netto utsatt skatt. Skattekostnaden fordeles på ordinært resultat og resultat av ekstraordinære poster i henhold til skattegrunnlaget. Utsatt skatt og utsatt skattefordel er presentert netto i balansen.



Note 2 Aksjekapital og aksjonærinformasjon

Aksjekapitalen i selskapet pr 31.12 består av:

	Antall	Pålydende	Balansført
Ordinære aksjer	1 000	1 000	1 000 000

Eierstruktur

De største aksjonærene i selskapet pr 31.12 var:

	Antall	Eierandel	Aksjeklasse
Senjen Invest AS	500	50	Ordinære aksjer
Isti AS	500	50	Ordinære aksjer

Note 3 Lønn og ytelser

Mer om lønn og ytelser

Selskapet har ikke hatt ansatte i regnskapsåret.

Mer om ytelser til daglig leder

Det er ikke betalt ut godtgjørelse til daglig leder eller styremedlemmer.

Mer om ytelser til revisjon

Selskapet har etter aksjelovens regler fravalgt revisor.

Note 4 Lån og sikkerhetsstillelser til ledende personer

Det er ikke gitt lån eller sikkerhetsstillelser til noen ledende personer i selskapet

Note 5 Antall årsverk og obligatorisk tjenstepensjon

Antall årsverk i regnskapsåret: 0

Selskapet er ikke pliktig til å ha tjenstepensjonsordning etter lov om obligatorisk tjenstepensjon



Legally signed by
Jimmy Tøllefsen
13.07.2021

Legally signed by
Rolf Bjørnar Tøllefsen
13.07.2021

Note 6 - Fortsatt drift

Styret har i samsvar med regnskapsloven § 3-3 lagt til grunn og bekrefter at forutsetningene for fortsatt drift er lagt til grunn ved utarbeiding av regnskapet.

Styret vurderer det slik at oversikten årsregnskapet over gjev et rettviseende bilde over utviklingen, resultat og selskapets stilling.

Note 7 – Skatter

Årets skattekostnad fremkommer slik

	2020	2019
Skatt på årets resultat	111 456	76 857
Endring utsatt skatt	-188 526	-23 958
Årets skattekostnad	-77 070	52 899

Beregning av skattepliktig inntekt

	2020	2019
Resultat før skatter	-163 985	620 816
Permanente forskjeller	561	0
Endringer midlertidige forskjeller	856 940	-381 714
Anvendelse av fremførbart underskudd	0	-76 475
Årets skattegrunnlag	693 515	162 627
Betalbar skatt	152 573	35 778
Til gode skatt 2019	41 117	
Skyldig betalbar skatt	111 456	35 778

Spesifikasjoner av grunnlag utsatt skatt

Forskjeller som utlignes

	2020	2019	Endring
Anleggsmidler	23 488	29 360	-5 872
Gevinst og tapskonto	3 404 274	4 255 342	-851 068
Sum	3 427 762	4 284 702	-856 940
Utsatt skatt	754 107	942 634	-188 526

Utsatt skattefordel per 31.12.2020 er ikke balanseført da valgfrihet for små selskaper og GRS.

Note 8 – Skattetrekkmidler

Skattetrekkinnskudd utgjør per 31.12.2020 kr 0,-. Bokført skyldig skattetrekk utgjør kr 0,-.

Note 9 – Endring i egenkapital

	Aksjekapital/ selskapskapital	Annen innskutt egenkapital	Annen egenkapit al	Sum egenkapital
Per 1.1	1 000 000	219	2 942 272	3 942 491
Årets resultat			-86 916	-86 916
EO utbytte		0	0	0
Sum	1 000 000	0	2 855 356	3 855 575



Legally signed by
Jimmy Tøllefsen
13.07.2021

Legally signed by
Rolf Bjørner Tøllefsen
13.07.2021

Note 10 – Investering i aksjer og andeler

Selskap	Eierandel	Bokført verdi
Senjen Holding AS	50 %	3 000 000
Antarctic Fishery AS	20 %	2 000 000
Issa Fiskeriselskap AS	60 %	300 000
Sum		5 300 000

Note 11 – Langsiktig konserngjeld og øvrig langsiktig gjeld

Selskapet har lån med aksjonærer:

	2020	2019
Senjen Invest AS	2 500 000	0
Isti AS	2 450 000	0
Sum	4 950 000	

Note 12 – Lån til konsernselskap og tilknytta/ andre selskap

	Eierandel	2020	2019
Lån Antarctic Fishery AS	20 %	2 000 000	0
Issa Fiskeriselskap	60 %	2 400 000	0
Sum		4 400 000	0