



## ÅRSREGNSKAPET FOR REGNSKAPSÅRET 2021 - GENERELL INFORMASJON

### Enheten

Organisasjonsnummer: 916 258 828  
Organisasjonsform: Aksjeselskap  
Foretaksnavn: DB INVEST AS  
Forretningsadresse: Dronning Mauds gate 10A  
4044 HAFRSFJORD

### Regnskapsår

Årsregnskapets periode: 01.01.2021 - 31.12.2021

### Konsern

Morselskap i konsern: Nei

### Regnskapsregler

Regler for små foretak benyttet: Ja  
Benyttet ved utarbeidelsen av årsregnskapet til selskapet: Regnskapslovens alminnelige regler

### Årsregnskapet fastsatt av kompetent organ

Bekreftet av representant for selskapet: David Berg  
Dato for fastsettelse av årsregnskapet: 30.06.2022

### Grunnlag for avgivelse

År 2021: Årsregnskapet er elektronisk innlevert  
År 2020: Tall er hentet fra elektronisk innlevert årsregnskap fra 2021

*Det er ikke krav til at årsregnskapet m.v. som sendes til Regnskapsregisteret er undertegnet. Kontrollen på at dette er utført ligger hos revisor/enhetens øverste organ. Sikkerheten ivaretas ved at innsender har rolle/rettighet for innsending av årsregnskapet via Altinn, og ved at det bekreftes at årsregnskapet er fastsatt av kompetent organ.*

Brønnøysundregistrene, 07.07.2023



### Resultatregnskap

Beløp i: NOK	Note	2021	2020
<b>RESULTATREGNSKAP</b>			
<b>Kostnader</b>			
Lønnskostnad	2		
Annen driftskostnad		1 221	876
<b>Sum kostnader</b>		<b>1 221</b>	<b>876</b>
<b>Driftsresultat</b>		<b>-1 221</b>	<b>-876</b>
<b>Finansinntekter og finanskostnader</b>			
Annen finansinntekt	6	3 186 246	6 971 033
Verdiøkning markedsbaserte omløpsmidler	6	399 808	113 217
<b>Sum finansinntekter</b>		<b>3 586 054</b>	<b>7 084 250</b>
Verdireduksjon markedsbaserte omløpsmidler	6		
Nedskrivning av andre finansielle anleggsmidler	6		
Annen rentekostnad		8 115	10 236
Annen finanskostnad	6	276 956	47 055
<b>Sum finanskostnader</b>		<b>285 071</b>	<b>57 291</b>
<b>Netto finans</b>		<b>3 300 983</b>	<b>7 026 959</b>
<b>Ordinært resultat før skattekostnad</b>		<b>3 299 763</b>	<b>7 026 083</b>
Skattekostnad på ordinært resultat	8	-7 710	
<b>Ordinært resultat etter skattekostnad</b>		<b>3 307 473</b>	<b>7 026 083</b>
<b>Årsresultat</b>	4	<b>3 307 473</b>	<b>7 026 083</b>
<b>Årsresultat etter minoritetsinteresser</b>		<b>3 307 473</b>	<b>7 026 083</b>
<b>Totalresultat</b>		<b>3 307 473</b>	<b>7 026 083</b>
<b>Overføringer og disponeringer</b>			
Ordinært utbytte	4		
Tilleggsutbytte	4		
Avsatt til annen egenkapital	4	3 307 473	7 026 083
Overført fra annen egenkapital	4		



## Resultatregnskap

<b>Beløp i: NOK</b>	<b>Note</b>	<b>2021</b>	<b>2020</b>
Sum overføringer og disponeringer		3 307 473	7 026 083



### Balanse

Beløp i: NOK	Note	2021	2020
<b>BALANSE - EIENDELER</b>			
<b>Anleggsmidler</b>			
<b>Immaterielle eiendeler</b>			
Utsatt skattefordel	8	7 710	
<b>Sum immaterielle eiendeler</b>		<b>7 710</b>	
<b>Finansielle anleggsmidler</b>			
Investeringer i tilknyttet selskap	6	294 718	
Investeringer i aksjer og andeler	6	2 885 000	2 479 188
<b>Sum finansielle anleggsmidler</b>		<b>3 179 718</b>	<b>2 479 188</b>
<b>Sum anleggsmidler</b>		<b>3 187 428</b>	<b>2 479 188</b>
<b>Omløpsmidler</b>			
<b>Varer</b>			
<b>Fordringer</b>			
Andre kortsiktige fordringer	7	207 000	
<b>Sum fordringer</b>		<b>207 000</b>	
<b>Investeringer</b>			
Markedsbaserte aksjer	6	7 768 395	4 927 500
<b>Sum investeringer</b>		<b>7 768 395</b>	<b>4 927 500</b>
<b>Bankinnskudd, kontanter og lignende</b>			
Bankinnskudd, kontanter o.l.	3	42 670	691 333
<b>Sum bankinnskudd, kontanter og lignende</b>		<b>42 670</b>	<b>691 333</b>
<b>Sum omløpsmidler</b>		<b>8 018 065</b>	<b>5 618 833</b>
<b>SUM EIENDELER</b>		<b>11 205 493</b>	<b>8 098 021</b>

### BALANSE - EGENKAPITAL OG GJELD

#### Egenkapital



### Balanse

Beløp i: NOK	Note	2021	2020
<b>Innskutt egenkapital</b>			
Aksjekapital	4, 5	33 000	33 000
Overkurs	4	417 000	417 000
<b>Sum innskutt egenkapital</b>		<b>450 000</b>	<b>450 000</b>
<b>Opptjent egenkapital</b>			
Annen egenkapital	4	10 526 048	7 218 575
<b>Sum opptjent egenkapital</b>		<b>10 526 048</b>	<b>7 218 575</b>
<b>Sum egenkapital</b>		<b>10 976 048</b>	<b>7 668 575</b>
<b>Gjeld</b>			
<b>Langsiktig gjeld</b>			
Utsatt skatt	8		
<b>Annen langsiktig gjeld</b>			
Ansvarlig lånekapital	7		
<b>Sum langsiktig gjeld</b>		<b>0</b>	<b>429 445</b>
<b>Kortsiktig gjeld</b>			
Betalbar skatt	8		
Annen kortsiktig gjeld	7	229 445	429 445
<b>Sum kortsiktig gjeld</b>		<b>229 445</b>	<b>429 445</b>
<b>Sum gjeld</b>		<b>229 445</b>	<b>429 445</b>
<b>SUM EGENKAPITAL OG GJELD</b>		<b>11 205 493</b>	<b>8 098 020</b>



## Brønnøysundregistrene

### ÅRSREGNSKAP FOR REGNSKAPSÅRET 2021 - GENERELL INFORMASJON

Journalnummer: 2022 592210

#### Enheten

Organisasjonsnummer: 916 258 828  
Organisasjonsform: Aksjeselskap  
Foretaksnavn: DB INVEST AS  
Forretningsadresse: Dronning Mauds gate 10A  
4044 HAFRSFJORD

#### Regnskapsår

Årsregnskapets periode: 01.01.2021 - 31.12.2021

#### Konsern

Morselskap i konsern: Nei

#### Regnskapsregler

Regler for små foretak benyttet: Ja  
Benyttet ved utarbeidelsen av  
årsregnskapet til selskapet: Regnskapslovens alminnelige regler

#### Årsregnskapet fastsatt av kompetent organ

Bekreftet av representant for selskapet: David Berg  
Dato for fastsettelse av årsregnskapet: 30.06.2022

#### Revisjon

Selskapet har besluttet at årsregnskapet  
ikke skal revideres: Ja  
Årsregnskapet er utarbeidet av ekstern  
autorisert regnskapsfører: Ja  
Ekstern autorisert regnskapsfører har i  
løpet av regnskapsåret bistått ved den  
løpende regnskapsføringen eller utført  
andre tjenester for selskapet enn å  
utarbeide årsregnskapet: Ja

#### Grunnlag for avgivelse

År 2021: Årsregnskap er elektronisk innlevert.  
År 2020: Tall er hentet fra elektronisk innlevert årsregnskap fra 2021.

*Det er ikke krav til at årsregnskapet m.v. som sendes til Regnskapsregisteret er undertegnet. Kontrollen på at dette er utført ligger hos revisor/enhetens øverste organ. Sikkerheten ivaretas ved at innsender har rolle/rettighet for innsending av årsregnskapet via Altinn, og ved at det bekreftes at årsregnskapet er fastsatt av kompetent organ.*

Brønnøysundregistrene, 02.07.2022

---

Brønnøysundregistrene  
Postadresse: Postboks 900, 8910 Brønnøysund  
Telefon: 75 00 75 00  
E-post: firmapost@brreg.no Internett: www.brreg.no  
Organisasjonsnummer: 974 760 673



Organisasjonsnr: 916 258 828  
DB INVEST AS

## RESULTATREGNSKAP

<b>Beløp i: NOK</b>	<b>Note</b>	<b>2021</b>	<b>2020</b>
<b>RESULTATREGNSKAP</b>			
<b>Kostnader</b>			
Lønnskostnad	2		
Annen driftskostnad		1 221	876
<b>Sum kostnader</b>		<b>1 221</b>	<b>876</b>
<b>Driftsresultat</b>		<b>-1 221</b>	<b>-876</b>
<b>Finansinntekter og finanskostnader</b>			
Annen finansinntekt	6	3 186 246	6 971 033
Verdiøkning markedsbaserte omløpsmidler	6	399 808	113 217
<b>Sum finansinntekter</b>		<b>3 586 054</b>	<b>7 084 250</b>
Verdireduksjon markedsbaserte omløpsmidler	6		
Nedskrivning av andre finansielle anleggsmidler	6		
Annen rentekostnad		8 115	10 236
Annen finanskostnad	6	276 956	47 055
<b>Sum finanskostnader</b>		<b>285 071</b>	<b>57 291</b>
<b>Netto finans</b>		<b>3 300 983</b>	<b>7 026 959</b>
<b>Ordinært resultat før skattekostnad</b>		<b>3 299 763</b>	<b>7 026 083</b>
Skattekostnad på ordinært resultat	8	-7 710	
<b>Ordinært resultat etter skattekostnad</b>		<b>3 307 473</b>	<b>7 026 083</b>
<b>Årsresultat</b>	4	<b>3 307 473</b>	<b>7 026 083</b>
<b>Årsresultat etter minoritetsinteresser</b>		<b>3 307 473</b>	<b>7 026 083</b>
<b>Totalresultat</b>		<b>3 307 473</b>	<b>7 026 083</b>
<b>Overføringer og disponeringer</b>			
Ordinært utbytte	4		
Tilleggsutbytte	4		
Avsatt til annen egenkapital	4	3 307 473	7 026 083
Overført fra annen egenkapital	4		
<b>Sum overføringer og disponeringer</b>		<b>3 307 473</b>	<b>7 026 083</b>





Organisasjonsnr: 916 258 828  
DB INVEST AS

## BALANSE

Beløp i: NOK	Note	2021	2020
<b>BALANSE - EIENDELER</b>			
<b>Anleggsmidler</b>			
<b>Immaterielle eiendeler</b>			
Utsatt skattefordel	8	7 710	
<b>Sum immaterielle eiendeler</b>		<b>7 710</b>	
<b>Finansielle anleggsmidler</b>			
Investeringer i tilknyttet selskap	6	294 718	
Investeringer i aksjer og andeler	6	2 885 000	2 479 188
<b>Sum finansielle anleggsmidler</b>		<b>3 179 718</b>	<b>2 479 188</b>
<b>Sum anleggsmidler</b>		<b>3 187 428</b>	<b>2 479 188</b>
<b>Omløpsmidler</b>			
<b>Varer</b>			
<b>Fordringer</b>			
Andre kortsiktige fordringer	7	207 000	
<b>Sum fordringer</b>		<b>207 000</b>	
<b>Investeringer</b>			
Markedsbaserte aksjer	6	7 768 395	4 927 500
<b>Sum investeringer</b>		<b>7 768 395</b>	<b>4 927 500</b>
<b>Bankinnskudd, kontanter og lignende</b>			
Bankinnskudd, kontanter o. l.	3	42 670	691 333
<b>Sum bankinnskudd, kontanter og lignende</b>		<b>42 670</b>	<b>691 333</b>
<b>Sum omløpsmidler</b>		<b>8 018 065</b>	<b>5 618 833</b>
<b>SUM EIENDELER</b>		<b>11 205 493</b>	<b>8 098 021</b>
<b>BALANSE - EGENKAPITAL OG GJELD</b>			
<b>Egenkapital</b>			
<b>Innskutt egenkapital</b>			
Aksjekapital	4, 5	33 000	33 000
Overkurs	4	417 000	417 000
<b>Sum innskutt egenkapital</b>		<b>450 000</b>	<b>450 000</b>



<b>Opptjent egenkapital</b>			
Annen egenkapital	4	10 526 048	7 218 575
<b>Sum opptjent egenkapital</b>		<b>10 526 048</b>	<b>7 218 575</b>
<b>Sum egenkapital</b>		<b>10 976 048</b>	<b>7 668 575</b>
<b>Gjeld</b>			
<b>Langsiktig gjeld</b>			
Utsatt skatt	8		
<b>Annen langsiktig gjeld</b>			
Ansvarlig lånekapital	7		
<b>Sum langsiktig gjeld</b>		<b>0</b>	<b>429 445</b>
<b>Kortsiktig gjeld</b>			
Betalbar skatt	8		
Annen kortsiktig gjeld	7	229 445	429 445
<b>Sum kortsiktig gjeld</b>		<b>229 445</b>	<b>429 445</b>
<b>Sum gjeld</b>		<b>229 445</b>	<b>429 445</b>
<b>SUM EGENKAPITAL OG GJELD</b>		<b>11 205 493</b>	<b>8 098 020</b>



Organisasjonsnr: 916 258 828  
DB INVEST AS

NOTEOPPLYSNINGER - SELSKAP - alle poster oppgitt i hele tall

Note

Antall aksjer og aksjeeiere

Note

2

Antall årsverk i regnskapsåret

Virksomheten har hatt følgende antall årsverk:

0.00

Omløpsmidler                      Startdato      Sluttdato      Endring

Skattemessig fremf.undersk. Startdato      Sluttdato      Endring

Kortsiktig gjeld                      Startdato      Sluttdato      Endring



# Årsregnskap 2021

## Db Invest AS

Resultatregnskap  
Balanse  
Noter til regnskapet

Org.nr.: 916 258 828



## Resultatregnskap

Db Invest AS

Driftsinntekter og driftskostnader	Note	2021	2020
Annen driftskostnad		1 221	876
<b>Sum driftskostnader</b>		<b>1 221</b>	<b>876</b>
<b>Driftsresultat</b>		<b>-1 221</b>	<b>-876</b>
<b>Finansinntekter og finanskostnader</b>			
Annen finansinntekt	6	3 186 246	6 971 033
Verdiøkning markedsbaserte omløpsmidler	6	399 808	113 217
Annen rentekostnad		8 115	10 236
Annen finanskostnad	6	276 956	47 055
<b>Resultat av finansposter</b>		<b>3 300 983</b>	<b>7 026 959</b>
<b>Ordinært resultat før skattekostnad</b>		<b>3 299 763</b>	<b>7 026 083</b>
Skattekostnad på ordinært resultat	8	-7 710	0
<b>Ordinært resultat</b>		<b>3 307 473</b>	<b>7 026 083</b>
<b>Årsresultat</b>	<b>4</b>	<b>3 307 473</b>	<b>7 026 083</b>
<b>Overføringer</b>			
Avsatt til annen egenkapital	4	3 307 473	7 026 083
<b>Sum overføringer</b>		<b>3 307 473</b>	<b>7 026 083</b>



### Balanse

Db Invest AS

Eiendeler	Note	2021	2020
<b>Anleggsmidler</b>			
<b>Immaterielle eiendeler</b>			
Utsatt skattefordel	8	7 710	0
<b>Sum immaterielle eiendeler</b>		<b>7 710</b>	<b>0</b>
<b>Finansielle anleggsmidler</b>			
Investeringer i tilknyttet selskap	6	294 718	0
Investeringer i aksjer og andeler	6	2 885 000	2 479 188
<b>Sum finansielle anleggsmidler</b>		<b>3 179 718</b>	<b>2 479 188</b>
<b>Sum anleggsmidler</b>		<b>3 187 428</b>	<b>2 479 188</b>
<b>Omløpsmidler</b>			
<b>Fordringer</b>			
Andre kortsiktige fordringer	7	207 000	0
<b>Sum fordringer</b>		<b>207 000</b>	<b>0</b>
<b>Investeringer</b>			
Markedsbaserte aksjer	6	7 768 395	4 927 500
<b>Sum investeringer</b>		<b>7 768 395</b>	<b>4 927 500</b>
Bankinnskudd, kontanter o.l.	3	42 670	691 333
<b>Sum omløpsmidler</b>		<b>8 018 065</b>	<b>5 618 833</b>
<b>Sum eiendeler</b>		<b>11 205 493</b>	<b>8 098 021</b>

Db Invest AS

Side 3



## Balanse

Db Invest AS

Egenkapital og gjeld	Note	2021	2020
<b>Egenkapital</b>			
<b>Innskutt egenkapital</b>			
Aksjekapital	4, 5	33 000	33 000
Overkurs	4	417 000	417 000
<b>Sum innskutt egenkapital</b>		<b>450 000</b>	<b>450 000</b>
<b>Opptjent egenkapital</b>			
Annen egenkapital	4	10 526 048	7 218 575
<b>Sum opptjent egenkapital</b>		<b>10 526 048</b>	<b>7 218 575</b>
<b>Sum egenkapital</b>		<b>10 976 048</b>	<b>7 668 575</b>
<b>Gjeld</b>			
<b>Kortsiktig gjeld</b>			
Annen kortsiktig gjeld	7	229 445	429 445
<b>Sum kortsiktig gjeld</b>		<b>229 445</b>	<b>429 445</b>
<b>Sum gjeld</b>		<b>229 445</b>	<b>429 445</b>
<b>Sum egenkapital og gjeld</b>		<b>11 205 493</b>	<b>8 098 020</b>

Stavanger, 30.06.2022

Styret i Db Invest AS

---

David Berg  
styreleder/daglig leder



## Note 1 Regnskapsprinsipper

Årsregnskapet er satt opp i samsvar med regnskapsloven og god regnskapsskikk for små foretak.

### Skatt

Skattekostnaden i resultatregnskapet omfatter både periodens betalbare skatt og endring i utsatt skatt. Utsatt skatt er beregnet med 22 % på grunnlag av de midlertidige forskjeller som eksisterer mellom regnskapsmessige og skattemessige verdier, samt ligningsmessig underskudd til fremføring ved utgangen av regnskapsåret. Skatteøkende og skattereduserende midlertidige forskjeller som reverserer eller kan reverseres i samme periode er utlignet og nettoført.

### Klassifisering og vurdering av anleggsmidler

Anleggsmidler omfatter eiendeler bestemt til varig eie og bruk. Anleggsmidler er vurdert til anskaffelseskost. Varige driftsmidler nedskrives til gjenvinnbart beløp ved verdifall som forventes ikke å være forbigående. Gjenvinnbart beløp er det høyeste av netto salgsverdi og verdi i bruk. Verdi i bruk er nåverdi av fremtidige kontantstrømmer knyttet til eiendelen. Nedskrivningen reverseres når grunnlaget for nedskrivningen ikke lenger er til stede.

### Klassifisering og vurdering av omløpsmidler

Omløpsmidler og kortsiktig gjeld omfatter normalt poster som forfaller til betaling innen ett år etter balansedagen, samt poster som knytter seg til varekretsløpet. Omløpsmidler vurderes til laveste verdi av anskaffelseskost og virkelig verdi.

### Markedsbaserte aksjer og andeler

Investeringer i markedsbaserte aksjer og andeler regnskapsføres til markedsverdi. Urealisert gevinst-/tap per balansedagen regnskapsføres som verdiendring markedsbaserte aksjer.

### Investeringer i tilknyttet selskap og andre langsiktige investeringer

Investeringer i tilknyttet selskap og andre langsiktige investeringer vurderes etter kostmetoden i selskapsregnskapet. Investeringen er vurdert til anskaffelseskost for aksjene med mindre nedskrivning har vært nødvendig. Det er foretatt nedskrivning til virkelig verdi når verdifall skyldes årsaker som ikke kan forventes å være forbigående og det må anses nødvendig etter god regnskapsskikk. Nedskrivninger er reversert når grunnlaget for nedskrivning ikke lenger er til stede. FIFO prinsippet anvendes ved realisasjon av aksjer.

### Fordringer

Kundefordringer og andre fordringer oppføres til pålydende etter fradrag for avsetning til forventet tap. Avsetning til tap gjøres på grunnlag av en individuell vurdering av de enkelte fordringene.



## Note 2 Lønnskostnader

Db Invest AS har ikke hatt lønns- eller personalkostnader i 2021 og det foreligger heller ingen slike forpliktelser.

## Note 3 Bankinnskudd

Innestående midler på skattetrekkkonto (bundne midler) er på kr. 0.

## Note 4 Egenkapital

	Aksjekapital	Overkurs	Annen egenkapital	Sum egenkapital
Pr. 31.12.2020	33 000	417 000	7 218 575	7 668 575
Årets resultat	0	0	3 307 473	3 307 473
Pr. 31.12.2021	33 000	417 000	10 526 048	10 976 048

## Note 5 Aksjonærer

Aksjekapitalen i Db Invest AS pr. 31.12.2021 består av:

	Antall	Pålydende	Bokført
Ordinære aksjer	30 000	1,10	33 000
<b>Sum</b>		<b>1,10</b>	<b>33 000</b>

### Eierstruktur

	Antall	Eierandel	Stemmeandel
David Berg	30 000	100%	100%
<b>Totalt antall aksjer</b>	<b>30 000</b>	<b>100%</b>	<b>100%</b>

Aksjer og opsjoner eiet av medlemmer i styret og daglig leder:

Navn	Verv	Antall
David Berg	styreleder/daglig leder	30 000
<b>Totalt antall aksjer</b>		<b>30 000</b>



## Note 6 Aksjer i datterselskap og andre aksjer og andeler

Tilknyttede selskap	Eier- /stemmeandel	Balanseført verdi	Resultat 2021	Egenkapital 2021
Smod Eiendom AS	25,00%	294 718	340 312	1 286 881
<b>Totalt</b>		<b>294 718</b>		

Andre aksjer og andeler	Anskaffelseskost	Balanseført verdi
Novorender AS	1 925 000	1 925 000
Auk Eco AS	160 000	160 000
Remora Robotics AS	300 000	300 000
Skyfri Technologies AS	500 000	500 000
<b>Totalt</b>	<b>2 885 000</b>	<b>2 885 000</b>

Markedsbaserte omløpsaksjer	Anskaffelses kost	Balanseført verdi	Urealisert gevinst/tap
Investeringsportefølje	7 368 587	7 768 395	399 808
<b>Totalt</b>	<b>7 368 587</b>	<b>7 768 395</b>	<b>399 808</b>

Det er inntektsført kr. 3 186 246 i gevinst og kr. 276 157 i tap ved realisasjon av aksjer og andeler i 2021. Urealisert gevinst er regnskapsført med kr. 399 808.

## Note 7 Spesifikasjon av fordringer og gjeld

Kortsiktige fordringer	2021	2020
Fordring på Novorender AS (levering av aksjer registrert i 2022)	207 000	0
<b>Sum</b>	<b>207 000</b>	<b>0</b>

Kortsiktig gjeld	2021	2020
Gjeld til David Berg	229 445	429 445
<b>Sum</b>	<b>229 445</b>	<b>429 445</b>



## Note 8 Skatt

<b>Årets skattekostnad</b>	<b>2021</b>	<b>2020</b>
Resultatført skatt på ordinært resultat:		
Betalbar skatt	0	0
Endring i utsatt skattefordel	-7 710	0
<b>Skattekostnad ordinært resultat</b>	<b>-7 710</b>	<b>0</b>

Skattepliktig inntekt:		
Ordinært resultat før skatt	3 299 763	7 026 083
Permanente forskjeller	-3 309 898	-7 037 178
<b>Skattepliktig inntekt</b>	<b>-10 135</b>	<b>-11 095</b>

Betalbar skatt i balansen:		
Betalbar skatt på årets resultat	0	0
<b>Sum betalbar skatt i balansen</b>	<b>0</b>	<b>0</b>

Skatteeffekten av midlertidige forskjeller og underskudd til fremføring som har gitt opphav til utsatt skatt og utsatte skattefordeler, spesifisert på typer av midlertidige forskjeller:

	<b>2021</b>	<b>2020</b>	<b>Endring</b>
Akkumulert fremførbart underskudd	-35 046	-24 911	10 135
<b>Grunnlag for beregning av utsatt skatt</b>	<b>-35 046</b>	<b>-24 911</b>	<b>10 135</b>
<b>Utsatt skattefordel (22 %)</b>	<b>-7 710</b>	<b>-5 480</b>	<b>2 230</b>



# Årsregnskap 2021 Db Invest AS

Resultatregnskap  
Balanse  
Noter til regnskapet

Org.nr.: 916 258 828

Doc ID: 637cbde7e118be0dbdfb41901b9d7190f35eae9c



### Resultatregnskap

Db Invest AS

<b>Driftsinntekter og driftskostnader</b>	<b>Note</b>	<b>2021</b>	<b>2020</b>
Annen driftskostnad		1 221	876
<b>Sum driftskostnader</b>		<b>1 221</b>	<b>876</b>
<b>Driftsresultat</b>		<b>-1 221</b>	<b>-876</b>
<b>Finansinntekter og finanskostnader</b>			
Annen finansinntekt	6	3 186 246	6 971 033
Verdiøkning markedsbaserte omløpsmidler	6	399 808	113 217
Annen rentekostnad		8 115	10 236
Annen finanskostnad	6	276 956	47 055
<b>Resultat av finansposter</b>		<b>3 300 983</b>	<b>7 026 959</b>
<b>Ordinært resultat før skattekostnad</b>		<b>3 299 763</b>	<b>7 026 083</b>
Skattekostnad på ordinært resultat	8	-7 710	0
<b>Ordinært resultat</b>		<b>3 307 473</b>	<b>7 026 083</b>
<b>Årsresultat</b>	<b>4</b>	<b>3 307 473</b>	<b>7 026 083</b>
<b>Overføringer</b>			
Avsatt til annen egenkapital	4	3 307 473	7 026 083
<b>Sum overføringer</b>		<b>3 307 473</b>	<b>7 026 083</b>



### Balanse

Db Invest AS

Eiendeler	Note	2021	2020
<b>Anleggsmidler</b>			
<b>Immaterielle eiendeler</b>			
Utsatt skattefordel	8	7 710	0
<b>Sum immaterielle eiendeler</b>		<b>7 710</b>	<b>0</b>
<b>Finansielle anleggsmidler</b>			
Investeringer i tilknyttet selskap	6	294 718	0
Investeringer i aksjer og andeler	6	2 885 000	2 479 188
<b>Sum finansielle anleggsmidler</b>		<b>3 179 718</b>	<b>2 479 188</b>
<b>Sum anleggsmidler</b>		<b>3 187 428</b>	<b>2 479 188</b>
<b>Omløpsmidler</b>			
<b>Fordringer</b>			
Andre kortsiktige fordringer	7	207 000	0
<b>Sum fordringer</b>		<b>207 000</b>	<b>0</b>
<b>Investeringer</b>			
Markedsbaserte aksjer	6	7 768 395	4 927 500
<b>Sum investeringer</b>		<b>7 768 395</b>	<b>4 927 500</b>
Bankinnskudd, kontanter o.l.	3	42 670	691 333
<b>Sum omløpsmidler</b>		<b>8 018 065</b>	<b>5 618 833</b>
<b>Sum eiendeler</b>		<b>11 205 493</b>	<b>8 098 021</b>

Db Invest AS

Side 3

Doc ID: 637cbde7e118be0dbdfb41901b9d7190f35eae9c



## Balanse

Db Invest AS

Egenkapital og gjeld	Note	2021	2020
<b>Egenkapital</b>			
<b>Innskutt egenkapital</b>			
Aksjekapital	4, 5	33 000	33 000
Overkurs	4	417 000	417 000
<b>Sum innskutt egenkapital</b>		<b>450 000</b>	<b>450 000</b>
<b>Opptjent egenkapital</b>			
Annen egenkapital	4	10 526 048	7 218 575
<b>Sum opptjent egenkapital</b>		<b>10 526 048</b>	<b>7 218 575</b>
<b>Sum egenkapital</b>		<b>10 976 048</b>	<b>7 668 575</b>
<b>Gjeld</b>			
<b>Kortsiktig gjeld</b>			
Annen kortsiktig gjeld	7	229 445	429 445
<b>Sum kortsiktig gjeld</b>		<b>229 445</b>	<b>429 445</b>
<b>Sum gjeld</b>		<b>229 445</b>	<b>429 445</b>
<b>Sum egenkapital og gjeld</b>		<b>11 205 493</b>	<b>8 098 020</b>

Stavanger, 30.06.2022

Styret i Db Invest AS

David Berg

styreleder/daglig leder



## Note 1 Regnskapsprinsipper

Årsregnskapet er satt opp i samsvar med regnskapsloven og god regnskapsskikk for små foretak.

### Skatt

Skattekostnaden i resultatregnskapet omfatter både periodens betalbare skatt og endring i utsatt skatt. Utsatt skatt er beregnet med 22 % på grunnlag av de midlertidige forskjeller som eksisterer mellom regnskapsmessige og skattemessige verdier, samt ligningsmessig underskudd til fremføring ved utgangen av regnskapsåret. Skatteøkende og skattereduserende midlertidige forskjeller som reverserer eller kan reverseres i samme periode er utlignet og nettoført.

### Klassifisering og vurdering av anleggsmidler

Anleggsmidler omfatter eiendeler bestemt til varig eie og bruk. Anleggsmidler er vurdert til anskaffelseskost. Varige driftsmidler nedskrives til gjenvinnbart beløp ved verdifall som forventes ikke å være forbigående. Gjenvinnbart beløp er det høyeste av netto salgsverdi og verdi i bruk. Verdi i bruk er nåverdi av fremtidige kontantstrømmer knyttet til eiendelen. Nedskrivningen reverseres når grunnlaget for nedskrivningen ikke lenger er til stede.

### Klassifisering og vurdering av omløpsmidler

Omløpsmidler og kortsiktig gjeld omfatter normalt poster som forfaller til betaling innen ett år etter balansedagen, samt poster som knytter seg til varekretsløpet. Omløpsmidler vurderes til laveste verdi av anskaffelseskost og virkelig verdi.

### Markedsbaserte aksjer og andeler

Investeringer i markedsbaserte aksjer og andeler regnskapsføres til markedsverdi. Urealisert gevinst-/tap per balansedagen regnskapsføres som verdiendring markedsbaserte aksjer.

### Investeringer i tilknyttet selskap og andre langsiktige investeringer

Investeringer i tilknyttet selskap og andre langsiktige investeringer vurderes etter kostmetoden i selskapsregnskapet. Investeringen er vurdert til anskaffelseskost for aksjene med mindre nedskrivning har vært nødvendig. Det er foretatt nedskrivning til virkelig verdi når verdifall skyldes årsaker som ikke kan forventes å være forbigående og det må anses nødvendig etter god regnskapsskikk. Nedskrivninger er reversert når grunnlaget for nedskrivning ikke lenger er til stede. FIFO prinsippet anvendes ved realisasjon av aksjer.

### Fordringer

Kundefordringer og andre fordringer oppføres til pålydende etter fradrag for avsetning til forventet tap. Avsetning til tap gjøres på grunnlag av en individuell vurdering av de enkelte fordringene.



## Note 2 Lønnskostnader

Db Invest AS har ikke hatt lønns- eller personalkostnader i 2021 og det foreligger heller ingen slike forpliktelser.

## Note 3 Bankinnskudd

Innestående midler på skattetrekkskonto (bundne midler) er på kr. 0.

## Note 4 Egenkapital

	Aksjekapital	Overkurs	Annen egenkapital	Sum egenkapital
Pr. 31.12.2020	33 000	417 000	7 218 575	7 668 575
Årets resultat	0	0	3 307 473	3 307 473
Pr. 31.12.2021	33 000	417 000	10 526 048	10 976 048

## Note 5 Aksjonærer

Aksjekapitalen i Db Invest AS pr. 31.12.2021 består av:

	Antall	Pålydende	Bokført
Ordinære aksjer	30 000	1,10	33 000
<b>Sum</b>		<b>1,10</b>	<b>33 000</b>

### Eierstruktur

	Antall	Eierandel	Stemmeandel
David Berg	30 000	100%	100%
<b>Totalt antall aksjer</b>	<b>30 000</b>	<b>100%</b>	<b>100%</b>

Aksjer og opsjoner eiet av medlemmer i styret og daglig leder:

Navn	Verv	Antall
David Berg	styreleder/daglig leder	30 000
<b>Totalt antall aksjer</b>		<b>30 000</b>



## Note 6 Aksjer i datterselskap og andre aksjer og andeler

Tilknyttede selskap	Eier- /stemmeandel	Balanseført verdi	Resultat 2021	Egenkapital 2021
Smod Eiendom AS	25,00%	294 718	340 312	1 286 881
<b>Totalt</b>		<b>294 718</b>		

Andre aksjer og andeler	Anskaffelseskost	Balanseført verdi
Novorender AS	1 925 000	1 925 000
Auk Eco AS	160 000	160 000
Remora Robotics AS	300 000	300 000
Skyfri Technologies AS	500 000	500 000
<b>Totalt</b>	<b>2 885 000</b>	<b>2 885 000</b>

Markedsbaserte omløpsaksjer	Anskaffelses kost	Balanseført verdi	Urealisert gevinst/tap
Investeringsportefølje	7 368 587	7 768 395	399 808
<b>Totalt</b>	<b>7 368 587</b>	<b>7 768 395</b>	<b>399 808</b>

Det er inntektsført kr. 3 186 246 i gevinst og kr. 276 157 i tap ved realisasjon av aksjer og andeler i 2021. Urealisert gevinst er regnskapsført med kr. 399 808.

## Note 7 Spesifikasjon av fordringer og gjeld

Kortsiktige fordringer	2021	2020
Fordring på Novorender AS (levering av aksjer registrert i 2022)	207 000	0
<b>Sum</b>	<b>207 000</b>	<b>0</b>

Kortsiktig gjeld	2021	2020
Gjeld til David Berg	229 445	429 445
<b>Sum</b>	<b>229 445</b>	<b>429 445</b>



## Note 8 Skatt

<b>Årets skattekostnad</b>	<b>2021</b>	<b>2020</b>
Resultatført skatt på ordinært resultat:		
Betalbar skatt	0	0
Endring i utsatt skattefordel	-7 710	0
<b>Skattekostnad ordinært resultat</b>	<b>-7 710</b>	<b>0</b>

Skattepliktig inntekt:		
Ordinært resultat før skatt	3 299 763	7 026 083
Permanente forskjeller	-3 309 898	-7 037 178
<b>Skattepliktig inntekt</b>	<b>-10 135</b>	<b>-11 095</b>

Betalbar skatt i balansen:		
Betalbar skatt på årets resultat	0	0
<b>Sum betalbar skatt i balansen</b>	<b>0</b>	<b>0</b>

Skatteeffekten av midlertidige forskjeller og underskudd til fremføring som har gitt opphav til utsatt skatt og utsatte skattefordeler, spesifisert på typer av midlertidige forskjeller:

	<b>2021</b>	<b>2020</b>	<b>Endring</b>
Akkumulert fremførbart underskudd	-35 046	-24 911	10 135
<b>Grunnlag for beregning av utsatt skatt</b>	<b>-35 046</b>	<b>-24 911</b>	<b>10 135</b>
<b>Utsatt skattefordel (22 %)</b>	<b>-7 710</b>	<b>-5 480</b>	<b>2 230</b>



**PROTOKOLL FRA STYREMØTE  
I  
DB INVEST AS**

Styremøte i Db Invest AS ble avholdt torsdag 30. juni 2022 i Stavanger

Følgende styremedlemmer deltok i møtet:

- David Berg (Styreleder)

Styret var dermed beslutningsdyktig.

Styreleder ledet møtet.

Til behandling forelå følgende saker:

**1. GODKJENNELSE AV INNKALLING OG AGENDA**

Innkalling til styremøtet og forslag til dagsorden ble godkjent.

**2. ÅRSREGNSKAP**

Utkast til årsregnskap for 2021 ble godkjent.

**3. HONORAR TIL STYRET**

Styret foreslår for generalforsamlingen at hverken styrets leder eller styrets medlemmer skal godtgjøres for sin innsats i regnskapsåret 2021.

**4. INNKALLING TIL GENERALFORSAMLING**

Styret besluttet enstemmig å innkalle til ordinær generalforsamling i selskapet for behandling av de angitte saker. Den ordinære generalforsamlingen innkalles til torsdag 30. juni 2022. Styrets leder gis fullmakt til å undertegne innkallingen.

Ingen flere saker ble behandlet.

Alle beslutninger var enstemmige.

Møtet ble deretter hevet.

Stavanger, torsdag 30. juni 2022

David Berg  
Styreleder



**PROTOKOLL FRA  
ORDINÆR GENERALFORSAMLING  
I  
DB INVEST AS**

Den torsdag 30. juni 2022 ble det avholdt ordinær generalforsamling i Db Invest AS i selskapets lokaler i Stavanger.

Til stede var:

- David Berg, representant for 30 000 aksjer og 30 000 stemmer
- Samtlige av aksjene og stemmene i selskapet var dermed representert.

**Til behandling forelå følgende saker:**

**1. Åpning av generalforsamlingen**

Generalforsamlingen ble åpnet av styrets leder.

**2. Valg av møteleder**

David Berg ble valgt til å lede møtet og undertegne protokollen.

Beslutningen var enstemmig.

**3. Godkjenning av innkallingen**

Innkallingen og dagsorden ble godkjent, og møtelederen erklærte generalforsamlingen lovlig satt.

Beslutningen var enstemmig.

**4. Godkjenning av årsregnskap**

Utkast til årsregnskap er tilsendt aksjeeierne forut for generalforsamlingen.

Generalforsamlingen besluttet å godkjenne årsregnskapet.

Videre besluttet generalforsamlingen, i samsvar med styrets forslag, at Db Invest AS overskudd for året 2021 kr 3 307 473 skal overføres til annen egenkapital.

Beslutningen var enstemmig.



**5. Fastsettelse av honorar til styret**

Generalforsamlingen besluttet, i samsvar med styrets forslag, at hverken styrets leder eller styrets medlemmer skal godtgjøres for sin innsats i regnskapsåret 2021.

Beslutningen var enstemmig.

Det forelå ingen flere saker til behandling. Protokollen ble sirkulert og undertegnet, hvorefter generalforsamlingen ble hevet.

Stavanger, torsdag 30. juni 2022

---





David Berg



## Audit Trail

<b>TITLE</b>	Årsregnskap 2021 med protokoller - Db Invest AS
<b>FILE NAME</b>	Årsregnskap 2021 - DB Invest AS.pdf and 1 other
<b>DOCUMENT ID</b>	637cbde7e118be0dbdfb41901b9d7190f35eae9c
<b>AUDIT TRAIL DATE FORMAT</b>	MM / DD / YYYY
<b>STATUS</b>	• Signed

### Document History

 SENT	<b>06 / 30 / 2022</b> 08:34:12 UTC	Sent for signature to David Berg (db@novorender.com) from post@relevantregnskap.no IP: 212.33.129.146
 VIEWED	<b>06 / 30 / 2022</b> 08:34:43 UTC	Viewed by David Berg (db@novorender.com) IP: 77.241.110.250
 SIGNED	<b>06 / 30 / 2022</b> 08:35:12 UTC	Signed by David Berg (db@novorender.com) IP: 77.241.110.250
 COMPLETED	<b>06 / 30 / 2022</b> 08:35:12 UTC	The document has been completed.