



## ÅRSREGNSKAPET FOR REGNSKAPSÅRET 2020 - GENERELL INFORMASJON

### Enheten

Organisasjonsnummer: 998 596 386  
Organisasjonsform: Aksjeselskap  
Foretaksnavn: NAPRAPAT OG HELSE AS  
Forretningsadresse: Skiringssalveien 20  
3208 SANDEFJORD

### Regnskapsår

Årsregnskapets periode: 01.01.2020 - 31.12.2020

### Konsern

Morselskap i konsern: Nei

### Regnskapsregler

Regler for små foretak benyttet: Ja  
Benyttet ved utarbeidelsen av årsregnskapet til selskapet: Regnskapslovens alminnelige regler

### Årsregnskapet fastsatt av kompetent organ

Bekreftet av representant for selskapet: Per Thomas Mørk  
Dato for fastsettelse av årsregnskapet: 26.04.2021

### Grunnlag for avgivelse

År 2020: Årsregnskapet er elektronisk innlevert  
År 2019: Tall er hentet fra elektronisk innlevert årsregnskap fra 2020

*Det er ikke krav til at årsregnskapet m.v. som sendes til Regnskapsregisteret er undertegnet. Kontrollen på at dette er utført ligger hos revisor/enhetens øverste organ. Sikkerheten ivaretas ved at innsender har rolle/rettighet for innsending av årsregnskapet via Altinn, og ved at det bekreftes at årsregnskapet er fastsatt av kompetent organ.*

Brønnøysundregistrene, 08.04.2022



## Resultatregnskap

Beløp i: NOK	Note	2020	2019
<b>RESULTATREGNSKAP</b>			
<b>Inntekter</b>			
Salgsinntekt		3 668 843	3 602 390
Annen driftsinntekt		3 490	2 456
<b>Sum inntekter</b>		<b>3 672 333</b>	<b>3 604 846</b>
<b>Kostnader</b>			
Varekostnad		459 504	290 199
Lønnskostnad	3	1 900 162	1 977 698
Avskrivning av driftsmidler og immaterielle eiendeler	4	16 000	37 701
Nedskrivning av varige driftsmidler og immaterielle eiendeler	4		
Annen driftskostnad	3	905 249	763 908
<b>Sum kostnader</b>		<b>3 280 915</b>	<b>3 069 506</b>
<b>Driftsresultat</b>		<b>391 418</b>	<b>535 340</b>
<b>Finansinntekter og finanskostnader</b>			
Annen renteinntekt		3 265	5 110
Annen finansinntekt		41 269	76 811
Verdiøkning markedsbaserte omløpsmidler		39 843	
<b>Sum finansinntekter</b>		<b>84 377</b>	<b>81 921</b>
Verdireduksjon markedsbaserte omløpsmidler			14 009
Annen rentekostnad		34	370
Annen finanskostnad		215 743	162 308
<b>Sum finanskostnader</b>		<b>215 777</b>	<b>176 687</b>
<b>Netto finans</b>		<b>-131 401</b>	<b>-94 765</b>
<b>Ordinært resultat før skattekostnad</b>		<b>260 017</b>	<b>440 575</b>
Skattekostnad på ordinært resultat	5	57 726	122 906
<b>Ordinært resultat etter skattekostnad</b>		<b>202 291</b>	<b>317 669</b>
<b>Årsresultat</b>		<b>202 291</b>	<b>317 669</b>
<b>Årsresultat etter minoritetsinteresser</b>		<b>202 291</b>	<b>317 668</b>



## Resultatregnskap

<b>Beløp i: NOK</b>	<b>Note</b>	<b>2020</b>	<b>2019</b>
<b>Totalresultat</b>		<b>202 291</b>	<b>317 668</b>
<b>Overføringer og disponeringer</b>			
Avsatt til annen egenkapital	6	202 291	317 669
<b>Sum overføringer og disponeringer</b>		<b>202 291</b>	<b>317 669</b>



### Balanse

Beløp i: NOK	Note	2020	2019
<b>BALANSE - EIENDELER</b>			
<b>Anleggsmidler</b>			
<b>Immaterielle eiendeler</b>			
Utsatt skattefordel	5		
<b>Varige driftsmidler</b>			
Driftsløsøre, inventar o.a. utstyr	4	28 000	44 000
<b>Sum varige driftsmidler</b>		<b>28 000</b>	<b>44 000</b>
<b>Finansielle anleggsmidler</b>			
Investeringer i aksjer og andeler		428 384	305 264
Andre langsiktige fordringer			79 976
<b>Sum finansielle anleggsmidler</b>		<b>428 384</b>	<b>385 240</b>
<b>Sum anleggsmidler</b>		<b>456 384</b>	<b>429 240</b>
<b>Omløpsmidler</b>			
<b>Varer</b>			
<b>Sum varer</b>		<b>12 866</b>	<b>16 736</b>
<b>Fordringer</b>			
Kundefordringer	1	95 285	387 308
Andre kortsiktige fordringer		168 806	34 293
<b>Sum fordringer</b>		<b>264 091</b>	<b>421 600</b>
<b>Investeringer</b>			
Markedsbaserte aksjer		462 486	307 679
Andre finansielle instrumenter		11 100	3 164
<b>Sum investeringer</b>		<b>473 586</b>	<b>310 843</b>
<b>Bankinnskudd, kontanter og lignende</b>			
Bankinnskudd, kontanter o.l.	2	1 288 305	1 106 487
<b>Sum bankinnskudd, kontanter og lignende</b>		<b>1 288 305</b>	<b>1 106 487</b>
<b>Sum omløpsmidler</b>		<b>2 038 848</b>	<b>1 855 666</b>



### Balanse

Beløp i: NOK	Note	2020	2019
<b>SUM EIENDELER</b>		<b>2 495 232</b>	<b>2 284 906</b>
<b>BALANSE - EGENKAPITAL OG GJELD</b>			
<b>Egenkapital</b>			
<b>Innskutt egenkapital</b>			
Aksjekapital	6, 7	402 660	402 660
Overkurs	6	6 060	6 060
<b>Sum innskutt egenkapital</b>		<b>408 720</b>	<b>408 720</b>
<b>Opptjent egenkapital</b>			
Annen egenkapital	6	1 587 201	1 384 909
<b>Sum opptjent egenkapital</b>		<b>1 587 201</b>	<b>1 384 909</b>
<b>Sum egenkapital</b>	6	<b>1 995 921</b>	<b>1 793 629</b>
<b>Gjeld</b>			
<b>Langsiktig gjeld</b>			
Utsatt skatt	5		
<b>Annen langsiktig gjeld</b>			
<b>Sum langsiktig gjeld</b>		<b>0</b>	<b>0</b>
<b>Kortsiktig gjeld</b>			
Leverandørgjeld		98 169	9 084
Betalbar skatt	5	57 726	122 906
Skyldig offentlige avgifter		152 404	129 449
Annen kortsiktig gjeld		191 012	229 838
<b>Sum kortsiktig gjeld</b>		<b>499 311</b>	<b>491 277</b>
<b>Sum gjeld</b>		<b>499 311</b>	<b>491 277</b>
<b>SUM EGENKAPITAL OG GJELD</b>		<b>2 495 232</b>	<b>2 284 906</b>



## Brønnøysundregistrene

### ÅRSREGNSKAP FOR REGNSKAPSÅRET 2020 - GENERELL INFORMASJON

Journalnummer: 2021 240708

#### Enheten

Organisasjonsnummer: 998 596 386  
Organisasjonsform: Aksjeselskap  
Foretaksnavn: NAPRAPAT OG HELSE AS  
Forretningsadresse: Skiringssalveien 20  
3208 SANDEFJORD

#### Regnskapsår

Årsregnskapets periode: 01.01.2020 - 31.12.2020

#### Konsern

Morselskap i konsern: Nei

#### Regnskapsregler

Regler for små foretak benyttet: Ja  
Benyttet ved utarbeidelsen av  
årsregnskapet til selskapet: Regnskapslovens alminnelige regler

#### Årsregnskapet fastsatt av kompetent organ

Bekreftet av representant for selskapet: Per Thomas Mørk  
Dato for fastsettelse av årsregnskapet: 26.04.2021

#### Revisjon

Selskapet har besluttet at årsregnskapet  
ikke skal revideres: Ja  
Årsregnskapet er utarbeidet av ekstern  
autorisert regnskapsfører: Ja  
Ekstern autorisert regnskapsfører har i  
løpet av regnskapsåret bistått ved den  
løpende regnskapsføringen eller utført  
andre tjenester for selskapet enn å  
utarbeide årsregnskapet: Ja

#### Grunnlag for avgivelse

År 2020: Årsregnskap er elektronisk innlevert.  
År 2019: Tall er hentet fra elektronisk innlevert årsregnskap fra 2020.

*Det er ikke krav til at årsregnskapet m.v. som sendes til Regnskapsregisteret er undertegnet. Kontrollen på at dette er utført ligger hos revisor/enhetens øverste organ. Sikkerheten ivaretas ved at innsender har rolle/rettighet for innsending av årsregnskapet via Altinn, og ved at det bekreftes at årsregnskapet er fastsatt av kompetent organ.*

Brønnøysundregistrene, 29.04.2021

---

Brønnøysundregistrene  
Postadresse: Postboks 900, 8910 Brønnøysund  
Telefon: 75 00 75 00  
E-post: firmapost@brreg.no Internett: www.brreg.no  
Organisasjonsnummer: 974 760 673



Organisasjonsnr: 998 596 386  
NAPRAPAT OG HELSE AS

## RESULTATREGNSKAP

Beløp i: NOK	Note	2020	2019
<b>RESULTATREGNSKAP</b>			
<b>Inntekter</b>			
Salgsinntekt		3 668 843	3 602 390
Annen driftsinntekt		3 490	2 456
<b>Sum inntekter</b>		<b>3 672 333</b>	<b>3 604 846</b>
<b>Kostnader</b>			
Varekostnad		459 504	290 199
Lønnskostnad	3	1 900 162	1 977 698
Avskrivning av driftsmidler og immaterielle eiendeler	4	16 000	37 701
Nedskrivning av varige driftsmidler og immaterielle eiendeler	4		
Annen driftskostnad	3	905 249	763 908
<b>Sum kostnader</b>		<b>3 280 915</b>	<b>3 069 506</b>
<b>Driftsresultat</b>		<b>391 418</b>	<b>535 340</b>
<b>Finansinntekter og finanskostnader</b>			
Annen renteinntekt		3 265	5 110
Annen finansinntekt		41 269	76 811
Verdiøkning markedsbaserte omløpsmidler		39 843	
<b>Sum finansinntekter</b>		<b>84 377</b>	<b>81 921</b>
Verdireduksjon markedsbaserte omløpsmidler			14 009
Annen rentekostnad		34	370
Annen finanskostnad		215 743	162 308
<b>Sum finanskostnader</b>		<b>215 777</b>	<b>176 687</b>
<b>Netto finans</b>		<b>-131 401</b>	<b>-94 765</b>
<b>Ordinært resultat før skattekostnad</b>			
Skattekostnad på ordinært resultat	5	57 726	122 906
<b>Ordinært resultat etter skattekostnad</b>		<b>202 291</b>	<b>317 669</b>
<b>Årsresultat</b>		<b>202 291</b>	<b>317 669</b>
<b>Årsresultat etter minoritetsinteresser</b>		<b>202 291</b>	<b>317 668</b>
<b>Totalresultat</b>		<b>202 291</b>	<b>317 668</b>



<b>Overføringer og disponeringer</b>			
Avsatt til annen egenkapital	6	202 291	317 669
<b>Sum overføringer og disponeringer</b>		<b>202 291</b>	<b>317 669</b>



Organisasjonsnr: 998 596 386  
NAPRAPAT OG HELSE AS

## BALANSE

Beløp i: NOK	Note	2020	2019
<b>BALANSE - EIENDELER</b>			
<b>Anleggsmidler</b>			
<b>Immaterielle eiendeler</b>			
Utsatt skattefordel	5		
<b>Varige driftsmidler</b>			
Driftsløsøre, inventar o. a. utstyr	4	28 000	44 000
<b>Sum varige driftsmidler</b>		<b>28 000</b>	<b>44 000</b>
<b>Finansielle anleggsmidler</b>			
Investeringer i aksjer og andeler		428 384	305 264
Andre langsiktige fordringer			79 976
<b>Sum finansielle anleggsmidler</b>		<b>428 384</b>	<b>385 240</b>
<b>Sum anleggsmidler</b>		<b>456 384</b>	<b>429 240</b>
<b>Omløpsmidler</b>			
<b>Varer</b>			
Sum varer		12 866	16 736
<b>Fordringer</b>			
Kundefordringer	1	95 285	387 308
Andre kortsiktige fordringer		168 806	34 293
<b>Sum fordringer</b>		<b>264 091</b>	<b>421 600</b>
<b>Investeringer</b>			
Markedsbaserte aksjer		462 486	307 679
Andre finansielle instrumenter		11 100	3 164
<b>Sum investeringer</b>		<b>473 586</b>	<b>310 843</b>
<b>Bankinnskudd, kontanter og lignende</b>			
Bankinnskudd, kontanter o. l.	2	1 288 305	1 106 487
<b>Sum bankinnskudd, kontanter og lignende</b>		<b>1 288 305</b>	<b>1 106 487</b>
<b>Sum omløpsmidler</b>		<b>2 038 848</b>	<b>1 855 666</b>
<b>SUM EIENDELER</b>		<b>2 495 232</b>	<b>2 284 906</b>
<b>BALANSE - EGENKAPITAL OG GJELD</b>			



<b>Egenkapital</b>			
<b>Innskutt egenkapital</b>			
Aksjekapital	6, 7	402 660	402 660
Overkurs	6	6 060	6 060
<b>Sum innskutt egenkapital</b>		<b>408 720</b>	<b>408 720</b>
<b>Opptjent egenkapital</b>			
Annen egenkapital	6	1 587 201	1 384 909
<b>Sum opptjent egenkapital</b>		<b>1 587 201</b>	<b>1 384 909</b>
<b>Sum egenkapital</b>	<b>6</b>	<b>1 995 921</b>	<b>1 793 629</b>
<b>Gjeld</b>			
<b>Langsiktig gjeld</b>			
Utsatt skatt	5		
<b>Annen langsiktig gjeld</b>			
<b>Sum langsiktig gjeld</b>		<b>0</b>	<b>0</b>
<b>Kortsiktig gjeld</b>			
Leverandørgjeld		98 169	9 084
Betalbar skatt	5	57 726	122 906
Skyldig offentlige avgifter		152 404	129 449
Annen kortsiktig gjeld		191 012	229 838
<b>Sum kortsiktig gjeld</b>		<b>499 311</b>	<b>491 277</b>
<b>Sum gjeld</b>		<b>499 311</b>	<b>491 277</b>
<b>SUM EGENKAPITAL OG GJELD</b>		<b>2 495 232</b>	<b>2 284 906</b>



Organisasjonsnr: 998 596 386  
NAPRAPAT OG HELSE AS

NOTEOPPLYSNINGER - SELSKAP - alle poster oppgitt i hele tall

Note

Regnskapsprinsipper

Note

Antall aksjer og aksjeeiere

<u>Aksjeklasse</u>	<u>Ant. aksjer</u>	<u>Pålydende</u>	<u>Bokført verdi</u>
Ordinære aksjer	200.00	2013.30	402660.00
<u>Aksjeeiere - fritekst</u>	<u>Antall</u>	<u>Eierandel</u>	<u>Aksjeklasse</u>
Aleksander Treidene	100.00	50.00%	Ordinære aksjer
Per Thomas Mørk	100.00	50.00%	Ordinære aksjer
<u>Sum</u>	<u>Sum antall</u>	<u>Sum eierandel</u>	
	200.00	100.00%	

Note

Ytelser til ledende personer

Er det gitt ytelser til ledende person: Nei

Ytelser til daglig leder

<u>Ytelser</u>	<u>Lønn</u>	<u>Pensj.forpl.</u>	<u>Andre godtgj.</u>
	563598.00		3731.00

Note

Ytelser til andre ledende personer

<u>Ledende person</u>	<u>Lønn</u>	<u>Pensj.forpl.</u>	<u>Andre godtgj.</u>
Styleder	625496.00		3122.00
<u>Sum ytelse andre led.pers.</u>	<u>Lønn</u>	<u>Pensj.forpl.</u>	<u>Andre godtgj.</u>
	625496.00		3122.00

Note

Antall årsverk i regnskapsåret

Virksomheten har hatt følgende antall årsverk:

3.00



**Note**

**Lån og sikkerhetsstillelse til ledende personer og aksjeeiere**

Er det gitt lån eller sikkerhetsstillelse til ledende personer: Nei



# Årsregnskap 2020

## Naprapat Og Helse AS

Resultatregnskap  
Balanse  
Noter til regnskapet



Org.nr.: 998 596 386



### RESULTATREGNSKAP

#### NAPRAPAT OG HELSE AS

DRIFTSINNEKTER OG DRIFTSKOSTNADER	Note	2020	2019
Salgsinntekt		3 668 843	3 602 390
Annen driftsinntekt		3 490	2 456
<b>Sum driftsinntekter</b>		<b>3 672 333</b>	<b>3 604 846</b>
Varekostnad		459 504	290 199
Lønnskostnad	3	1 900 162	1 977 698
Avskrivning av driftsmidler og immaterielle eiendeler	4	16 000	37 701
Annen driftskostnad	3	905 249	763 908
<b>Sum driftskostnader</b>		<b>3 280 915</b>	<b>3 069 506</b>
<b>Driftsresultat</b>		<b>391 418</b>	<b>535 340</b>
<b>FINANSINNEKTER OG FINANSKOSTNADER</b>			
Renteinntekt fra tilknyttet selskap		0	5 110
Annen renteinntekt		3 265	0
Annen finansinntekt		41 269	76 811
Verdøkning markedsbaserte omløpsmidler		39 843	0
Verdireduksjon markedsbaserte omløpsmidler		0	14 009
Rentekostnad til tilknyttet selskap		0	370
Annen rentekostnad		34	0
Annen finanskostnad		215 743	162 308
<b>Resultat av finansposter</b>		<b>-131 401</b>	<b>-94 765</b>
Ordinært resultat før skattekostnad		260 017	440 575
Skattekostnad på ordinært resultat	5	57 726	122 906
<b>Ordinært resultat</b>		<b>202 291</b>	<b>317 669</b>
<b>EKSTRAORDINÆRE INNTEKTER OG KOSTNADER</b>			
<b>Årsresultat</b>		<b>202 291</b>	<b>317 669</b>
<b>OVERFØRINGER</b>			
Avsatt til annen egenkapital	6	202 291	317 669
<b>Sum overføringer</b>		<b>202 291</b>	<b>317 669</b>



### BALANSE

#### NAPRAPAT OG HELSE AS

EIENDELER	Note	2020	2019
<b>ANLEGGSMIDLER</b>			
<b>IMMATERIELLE EIENDELER</b>			
<b>VARIGE DRIFTSMIDLER</b>			
Driftsløsøre, inventar o.a. utstyr	4	28 000	44 000
<b>Sum varige driftsmidler</b>		<b>28 000</b>	<b>44 000</b>
<b>FINANSIELLE ANLEGGSMIDLER</b>			
Investeringer i aksjer og andeler		428 384	305 264
Andre langsiktige fordringer		0	79 976
<b>Sum finansielle anleggsmidler</b>		<b>428 384</b>	<b>385 240</b>
<b>Sum anleggsmidler</b>		<b>456 384</b>	<b>429 240</b>
<b>OMLØPSMIDLER</b>			
Lager av varer og annen beholdning		12 866	16 736
<b>FORDRINGER</b>			
Kundefordringer	1	95 285	387 308
Andre kortsiktige fordringer		168 806	34 293
<b>Sum fordringer</b>		<b>264 091</b>	<b>421 600</b>
<b>INVESTERINGER</b>			
Markedsbaserte aksjer		462 486	307 679
Andre finansielle instrumenter		11 100	3 164
<b>Sum investeringer</b>		<b>473 586</b>	<b>310 843</b>
Bankinnskudd, kontanter o.l.	2	1 288 305	1 106 487
<b>Sum omløpsmidler</b>		<b>2 038 848</b>	<b>1 855 666</b>
<b>Sum eiendeler</b>		<b>2 495 232</b>	<b>2 284 906</b>



## BALANSE

### NAPRAPAT OG HELSE AS

EGENKAPITAL OG GJELD	Note	2020	2019
<b>EGENKAPITAL</b>			
<b>INNSKUTT EGENKAPITAL</b>			
Aksjekapital	6, 7	402 660	402 660
Overkurs	6	6 060	6 060
<b>Sum innskutt egenkapital</b>		<b>408 720</b>	<b>408 720</b>
<b>OPPTJENT EGENKAPITAL</b>			
Annen egenkapital	6	1 587 201	1 384 909
<b>Sum opptjent egenkapital</b>		<b>1 587 201</b>	<b>1 384 909</b>
<b>Sum egenkapital</b>	<b>6</b>	<b>1 995 921</b>	<b>1 793 629</b>
<b>GJELD</b>			
<b>AVSETNING FOR FORPLIKTELSER</b>			
<b>ANNEN LANGSIKTIG GJELD</b>			
<b>KORTSIKTIG GJELD</b>			
Leverandørgjeld		98 169	9 084
Betalbar skatt	5	57 726	122 906
Skyldig offentlige avgifter		152 404	129 449
Annen kortsiktig gjeld		191 012	229 838
<b>Sum kortsiktig gjeld</b>		<b>499 311</b>	<b>491 277</b>
<b>Sum gjeld</b>		<b>499 311</b>	<b>491 277</b>
<b>Sum egenkapital og gjeld</b>		<b>2 495 232</b>	<b>2 284 906</b>

Sandefjord, 23.04.2021  
Styret i Naprapat Og Helse AS

Aleksander Treidene  
Styreleder

Per Thomas Mørk  
Daglig leder



NAPRAPAT OG HELSE AS

998 596 386

## Regnskapsprinsipper

Årsregnskapet er satt opp i samsvar med regnskapsloven og NRS 8 - God regnskapsskikk for små foretak.

## DRIFTSINNTEKTER

Inntektsføring ved salg av varer skjer på leveringstidspunktet. Tjenester inntektsføres etter hvert som de leveres.

## SKATT

Skattekostnaden i resultatregnskapet omfatter både periodens betalbare skatt og endring i utsatt skatt. Utsatt skatt er beregnet med 22 % på grunnlag av de midlertidige forskjeller som eksisterer mellom regnskapsmessige og skattemessige verdier, samt ligningsmessig underskudd til fremføring ved utgangen av regnskapsåret. Skatteøkende og skattereduserende midlertidige forskjeller som reverserer eller kan reverseres i samme periode er utlignet og nettoført.

## KLASSIFISERING OG VURDERING AV ANLEGGSMIDLER

Anleggsmidler omfatter eiendeler bestemt til varig eie og bruk. Anleggsmidler er vurdert til anskaffelseskost. Varige driftsmidler balanseføres og avskrives over driftsmidlets økonomiske levetid. Avskrivningsperioden for fast eiendom anskaffet etter 2009 er dekomponert i en del som gjelder råbygget og en del som gjelder faste tekniske installasjoner. Varige driftsmidler nedskrives til gjenvinnbart beløp ved verdifall som forventes ikke å være forbigående. Gjenvinnbart beløp er det høyeste av netto salgsverdi og verdi i bruk. Verdi i bruk er nåverdi av fremtidige kontantstrømmer knyttet til eiendelen. Nedskrivningen reverseres når grunnlaget for nedskrivningen ikke lenger er til stede.

## KLASSIFISERING OG VURDERING AV OMLØPSMIDLER

Omløpsmidler og kortsiktig gjeld omfatter normalt poster som forfaller til betaling innen ett år etter balansedagen, samt poster som knytter seg til varekretsløpet. Omløpsmidler vurderes til laveste verdi av anskaffelseskost og virkelig verdi.

## VARER

Varer er vurdert til det laveste av anskaffelseskost og netto salgsverdi.

## FORDRINGER

Kundefordringer og andre fordringer oppføres til pålydende etter fradrag for avsetning til forventet tap. Avsetning til tap gjøres på grunnlag av en individuell vurdering av de enkelte fordringene.

### Note 1 Kundefordringer

	2020	2019
Kundefordringer til pålydende	115 285	407 308
Avsetning til tap	20 000	20 000
	0	
<b>Balanseført verdi av kundefordringer 31.12</b>	<b>95 285</b>	<b>387 308</b>
<b>Sum resultatførte tap på krav</b>	<b>0</b>	<b>0</b>

NAPRAPAT OG HELSE AS

SIDE 5



NAPRAPAT OG HELSE AS

998 596 386

## Note 2 Bankinnskudd

Innestående midler på skattetrekkkonto (bundne midler) er på kr. 76 026.

## Note 3 Lønnskostnader og ytelser, godtgjørelser til daglig leder, styret og revisor

### LØNNSKOSTNADER

	2020	2019
Lønninger	1 536 885	1 600 220
Arbeidsgiveravgift	243 132	261 535
Pensjonskostnader	79 867	0
Andre ytelser	40 278	115 944
<b>Sum</b>	<b>1 900 162</b>	<b>1 977 699</b>

Selskapet har i 2020 sysselsatt 3 årsverk.

### PENSJONSFORPLIKTELSE

Selskapet er pliktig til å ha tjenestepensjonsordning etter lov om obligatorisk tjenestepensjon. Selskapets pensjonsordninger tilfredsstiller kravene i denne lov.

### YTELSER TIL LEDEDE PERSONER

	Daglig leder	Styret
Lønn	563 598	625 496
Pensjonskostnader	26 622	26 622
Annen godtgjørelse	3 731	3 122
<b>Sum</b>	<b>593 951</b>	<b>655 240</b>

### REVISJON

Selskapet oppfyller kravene til fravalg revisor, og dette er valgt. Årsregnskapet er utarbeidet av autorisert regnskapsførerselskap.

## Note 4 Anleggsmidler

	Driftsløsøre, inventar ol.	Sum
Anskaffelseskost pr. 01.01.20	80 000	80 000
<b>Anskaffelseskost 31.12.20</b>	<b>80 000</b>	<b>80 000</b>
Akkumulerte avskrivninger 31.12.20	52 000	52 000
Av- og nedskrivninger pr. 31.12.20	52 000	52 000
<b>Bokført verdi 31.12.20</b>	<b>28 000</b>	<b>28 000</b>
Årets ordinære avskrivninger	16 000	16 000
Økonomisk levetid	5 år	
Avskrivningsplan	Lineær	

NAPRAPAT OG HELSE AS

SIDE 6



NAPRAPAT OG HELSE AS

998 596 386

## Note 5 Skatt

<u>Årets skattekostnad</u>	<u>2020</u>	<u>2019</u>
Resultatført skatt på ordinært resultat:		
Betalbar skatt	57 726	122 906
Endring i utsatt skattefordel	0	0
<b>Skattekostnad ordinært resultat</b>	<b>57 726</b>	<b>122 906</b>
Skattepliktig inntekt:		
Ordinært resultat før skatt	260 017	440 575
Permanente forskjeller	1 506	99 298
Endring i midlertidige forskjeller	870	18 789
<b>Skattepliktig inntekt</b>	<b>262 393</b>	<b>558 662</b>
Betalbar skatt i balansen:		
Betalbar skatt på årets resultat	57 726	122 906
<b>Sum betalbar skatt i balansen</b>	<b>57 726</b>	<b>122 906</b>

Skatteeffekten av midlertidige forskjeller som har gitt opphav til utsatt skatt og utsatte skattefordeler, spesifisert på typer av midlertidige forskjeller

	<u>2020</u>	<u>2019</u>	<u>Endring</u>
Varige driftsmidler	-32 520	-31 650	870
Fordringer	-20 000	-20 000	0
<b>Sum</b>	<b>-52 520</b>	<b>-51 650</b>	<b>870</b>
Inngår ikke i beregningen av utsatt skatt	52 520	51 650	-870
<b>Utsatt skattefordel (22 %)</b>	<b>0</b>	<b>0</b>	<b>0</b>

I henhold til God regnskapsskikk for små foretak balanseføres ikke utsatt skattefordel.

## Note 6 Egenkapital

	<u>Aksjekapital</u>	<u>Overkurs</u>	<u>Annen Innskutt egenkapital</u>	<u>Annen egenkapital</u>	<u>Sum egenkapital</u>
Pr. 31.12.2019	402 660	6 060	0	1 384 909	1 793 629
Årets resultat				202 291	202 291
<b>Pr 31.12.2020</b>	<b>402 660</b>	<b>6 060</b>	<b>0</b>	<b>1 587 200</b>	<b>1 995 920</b>

NAPRAPAT OG HELSE AS

SIDE 7



NAPRAPAT OG HELSE AS

998 596 386

**Note 7 Aksjekapital, aksjonærer m.v.**

Aksjekapitalen i Naprapat Og Helse AS pr. 31.12 består av:

	<b>Antall</b>	<b>Pålydende</b>	<b>Balanseført</b>
Ordinære aksjer	200	2 013	402 660
<b>Sum</b>	<b>200</b>	<b>2 013</b>	<b>402 660</b>

Alle aksjene gir samme rettigheter i selskapet.

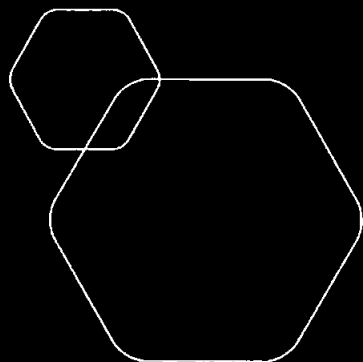
Naprapat Og Helse AS hadde 2 aksjonærer pr. 31.12.2020.

Oversikt over de største aksjonærene pr. 31.12.2020:

	<b>Ordinære</b>	<b>Sum antall</b>	<b>Eierandel</b>	<b>Stemmeandel</b>
Per Thomas Mørk	100	100	50 %	50 %
Aleksander Treidene	100	100	50 %	50 %
<b>Sum</b>	<b>200</b>	<b>200</b>	<b>100 %</b>	<b>100 %</b>
<b>Totalt</b>	<b>200</b>	<b>200</b>	<b>100 %</b>	<b>100 %</b>


Aksjer og opsjoner eid av ledende ansatte og styret:

	<b>Ordinære</b>	<b>Sum antall</b>	<b>Eierandel</b>
Daglig leder	100	100	50 %
Styreleder	100	100	50 %
<b>Sum</b>	<b>200</b>	<b>200</b>	<b>100 %</b>



# Årsregnskap 2020 Naprapat Og Helse AS

Resultatregnskap  
Balanse  
Noter til regnskapet



Org. nr.: 998 596 386



<b>RESULTATREGNSKAP</b>			
<b>NAPRAPAT OG HELSE AS</b>			
<b>DRIFTSINNEKTER OG DRIFTSKOSTNADER</b>	<b>Note</b>	<b>2020</b>	<b>2019</b>
Salgsinntekt		3 668 843	3 602 390
Annen driftsinntekt		3 490	2 456
<b>Sum driftsinntekter</b>		<b>3 672 333</b>	<b>3 604 846</b>
Varekostnad		459 504	290 199
Lønnskostnad	3	1 900 162	1 977 698
Avskrivning av driftsmidler og immaterielle eiendeler	4	16 000	37 701
Annen driftskostnad	3	905 249	763 908
<b>Sum driftskostnader</b>		<b>3 280 915</b>	<b>3 069 506</b>
<b>Driftsresultat</b>		<b>391 418</b>	<b>535 340</b>
<b>FINANSINNEKTER OG FINANSKOSTNADER</b>			
Renteinntekt fra tilknyttet selskap		0	5 110
Annen renteinntekt		3 265	0
Annen finansinntekt		41 269	76 811
Verdiøkning markedsbaserte omløpsmidler		39 843	0
Verdireduksjon markedsbaserte omløpsmidler		0	14 009
Rentekostnad til tilknyttet selskap		0	370
Annen rentekostnad		34	0
Annen finanskostnad		215 743	162 308
<b>Resultat av finansposter</b>		<b>-131 401</b>	<b>-94 765</b>
Ordinært resultat før skattekostnad		260 017	440 575
Skattekostnad på ordinært resultat	5	57 726	122 906
<b>Ordinært resultat</b>		<b>202 291</b>	<b>317 669</b>
<b>EKSTRAORDINÆRE INNEKTER OG KOSTNADER</b>			
<b>Årsresultat</b>		<b>202 291</b>	<b>317 669</b>
<b>OVERFØRINGER</b>			
Avsatt til annen egenkapital	6	202 291	317 669
<b>Sum overføringer</b>		<b>202 291</b>	<b>317 669</b>



### BALANSE


#### NAPRAPAT OG HELSE AS

EIENDELER	Note	2020	2019
<b>ANLEGGSMIDLER</b>			
<b>IMMATERIELLE EIENDELER</b>			
<b>VARIGE DRIFTSMIDLER</b>			
Driftsløsøre, inventar o.a. utstyr	4	28 000	44 000
<b>Sum varige driftsmidler</b>		<b>28 000</b>	<b>44 000</b>
<b>FINANSIELLE ANLEGGSMIDLER</b>			
Investeringer i aksjer og andeler		428 384	305 264
Andre langsiktige fordringer		0	79 976
<b>Sum finansielle anleggsmidler</b>		<b>428 384</b>	<b>385 240</b>
<b>Sum anleggsmidler</b>		<b>456 384</b>	<b>429 240</b>
<b>OMLØPSMIDLER</b>			
Lager av varer og annen beholdning		12 866	16 736
<b>FORDRINGER</b>			
Kundefordringer	1	95 285	387 308
Andre kortsiktige fordringer		168 806	34 293
<b>Sum fordringer</b>		<b>264 091</b>	<b>421 600</b>
<b>INVESTERINGER</b>			
Markedsbaserte aksjer		462 486	307 679
Andre finansielle instrumenter		11 100	3 164
<b>Sum investeringer</b>		<b>473 586</b>	<b>310 843</b>
Bankinnskudd, kontanter o.l.	2	1 288 305	1 106 487
<b>Sum omløpsmidler</b>		<b>2 038 848</b>	<b>1 855 666</b>
<b>Sum eiendeler</b>		<b>2 495 232</b>	<b>2 284 906</b>



<b>BALANSE</b>			
<b>NAPRAPAT OG HELSE AS</b>			
<b>EGENKAPITAL OG GJELD</b>	<b>Note</b>	<b>2020</b>	<b>2019</b>
<b>EGENKAPITAL</b>			
<b>INNSKUTT EGENKAPITAL</b>			
Aksjekapital			
Overkurs	6, 7	402 660	402 660
<b>Sum innskutt egenkapital</b>	6	6 060	6 060
		<b>408 720</b>	<b>408 720</b>
<b>OPPTJENT EGENKAPITAL</b>			
Annen egenkapital			
<b>Sum opptjent egenkapital</b>	6	1 587 201	1 384 909
		<b>1 587 201</b>	<b>1 384 909</b>
<b>Sum egenkapital</b>	6	<b>1 995 921</b>	<b>1 793 629</b>
<b>GJELD</b>			
<b>AVSETNING FOR FORPLIKTELSER</b>			
<b>ANNEN LANGSIKTIG GJELD</b>			
<b>KORTSIKTIG GJELD</b>			
Leverandørgjeld		98 169	9 084
Betalbar skatt	5	57 726	122 906
Skyldig offentlige avgifter		152 404	129 449
Annen kortsiktig gjeld		191 012	229 838
<b>Sum kortsiktig gjeld</b>		<b>499 311</b>	<b>491 277</b>
<b>Sum gjeld</b>		<b>499 311</b>	<b>491 277</b>
<b>Sum egenkapital og gjeld</b>		<b>2 495 232</b>	<b>2 284 906</b>

Sandefjord, 23.04.2021  
Styret i Naprapat Og Helse AS

  
Aleksander Treidene  
Styreleder

  
Per Thomas Mørk  
Daglig leder



## NAPRAPAT OG HELSE AS

998 596 386

### Regnskapsprinsipper

Årsregnskapet er satt opp i samsvar med regnskapsloven og NRS 8 - God regnskapsskikk for små foretak.

### DRIFTSINNTEKTER

Inntektsføring ved salg av varer skjer på leveringstidspunktet. Tjenester inntektsføres etter hvert som de leveres.

### SKATT

Skattekostnaden i resultatregnskapet omfatter både periodens betalbare skatt og endring i utsatt skatt. Utsatt skatt er beregnet med 22 % på grunnlag av de midlertidige forskjeller som eksisterer mellom regnskapsmessige og skattemessige verdier, samt ligningsmessig underskudd til fremføring ved utgangen av regnskapsåret. Skatteøkende og skattereduserende midlertidige forskjeller som reverserer eller kan reverseres i samme periode er utlignet og nettoført.

### KLASSIFISERING OG VURDERING AV ANLEGGSMIDLER

Anleggsmidler omfatter eiendeler bestemt til varig eie og bruk. Anleggsmidler er vurdert til anskaffelseskost. Varige driftsmidler balanseføres og avskrives over driftsmidlets økonomiske levetid. Avskrivningsperioden for fast eiendom anskaffet etter 2009 er dekomponert i en del som gjelder råbygget og en del som gjelder faste tekniske installasjoner. Varige driftsmidler nedskrives til gjenvinnbart beløp ved verdifall som forventes ikke å være forbigående. Gjenvinnbart beløp er det høyeste av netto salgsverdi og verdi i bruk. Verdi i bruk er nåverdi av fremtidige kontantstrømmer knyttet til eiendelen. Nedskrivningen reverseres når grunnlaget for nedskrivningen ikke lenger er til stede.

### KLASSIFISERING OG VURDERING AV OMLØPSMIDLER

Omløpsmidler og kortsiktig gjeld omfatter normalt poster som forfaller til betaling innen ett år etter balansedagen, samt poster som knytter seg til varekretsløpet. Omløpsmidler vurderes til laveste verdi av anskaffelseskost og virkelig verdi.

### VARER

Varer er vurdert til det laveste av anskaffelseskost og netto salgsverdi.

### FORDRINGER

Kundefordringer og andre fordringer oppføres til pålydende etter fradrag for avsetning til forventet tap. Avsetning til tap gjøres på grunnlag av en individuell vurdering av de enkelte fordringene.

#### Note 1 Kundefordringer

	2020	2019
Kundefordringer til pålydende	115 285	407 308
Avsetning til tap	20 000	20 000
	0	
<b>Balanseført verdi av kundefordringer 31.12</b>	<b>95 285</b>	<b>387 308</b>
<b>Sum resultatførte tap på krav</b>	<b>0</b>	<b>0</b>



## NAPRAPAT OG HELSE AS

998 596 386

### Note 2 Bankinnskudd

Innestående midler på skattetrekkkonto (bundne midler) er på kr. 76 026.

### Note 3 Lønnskostnader og ytelser, godtgjørelser til daglig leder, styret og revisor

#### LØNNSKOSTNADER

	2020	2019
Lønninger	1 536 885	1 600 220
Arbeidsgiveravgift	243 132	261 535
Pensjonskostnader	79 867	0
Andre ytelser	40 278	115 944
<b>Sum</b>	<b>1 900 162</b>	<b>1 977 699</b>

Selskapet har i 2020 sysselsatt 3 årsverk.

#### PENSJONSFORPLIKTELSER

Selskapet er pliktig til å ha tjenstepensjonsordning etter lov om obligatorisk tjenstepensjon. Selskapets pensjonsordninger tilfredsstiller kravene i denne lov.

#### YTELSER TIL LEDEDE PERSONER

	Daglig leder	Styret
Lønn	563 598	625 496
Pensjonskostnader	26 622	26 622
Annen godtgjørelse	3 731	3 122
<b>Sum</b>	<b>593 951</b>	<b>655 240</b>

#### REVISJON

Selskapet oppfyller kravene til fravalg revisor, og dette er valgt. Årsregnskapet er utarbeidet av autorisert regnskapsførerselskap.

### Note 4 Anleggsmidler

	Driftsløsøre, inventar ol.	Sum
Anskaffelseskost pr. 01.01.20	80 000	80 000
<b>Anskaffelseskost 31.12.20</b>	<b>80 000</b>	<b>80 000</b>
Akkumulerte avskrivninger 31.12.20	52 000	52 000
Av- og nedskrivninger pr. 31.12.20	52 000	52 000
<b>Bokført verdi 31.12.20</b>	<b>28 000</b>	<b>28 000</b>
Årets ordinære avskrivninger	16 000	16 000
Økonomisk levetid	5 år	
Avskrivningsplan	Lineær	



## NAPRAPAT OG HELSE AS

998 596 386

### Note 5 Skatt

<b>Årets skattekostnad</b>	<b>2020</b>	<b>2019</b>
Resultatført skatt på ordinært resultat:		
Betalbar skatt	57 726	122 906
Endring i utsatt skattefordel	0	0
<b>Skattekostnad ordinært resultat</b>	<b>57 726</b>	<b>122 906</b>
Skattepliktig inntekt:		
Ordinært resultat før skatt	260 017	440 575
Permanente forskjeller	1 506	99 298
Endring i midlertidige forskjeller	870	18 789
<b>Skattepliktig inntekt</b>	<b>262 393</b>	<b>558 662</b>
Betalbar skatt i balansen:		
Betalbar skatt på årets resultat	57 726	122 906
<b>Sum betalbar skatt i balansen</b>	<b>57 726</b>	<b>122 906</b>

Skatteeffekten av midlertidige forskjeller som har gitt opphav til utsatt skatt og utsatte skattefordeler, spesifisert på typer av midlertidige forskjeller

	<b>2020</b>	<b>2019</b>	<b>Endring</b>
Varige driftsmidler	-32 520	-31 650	870
Fordringer	-20 000	-20 000	0
<b>Sum</b>	<b>-52 520</b>	<b>-51 650</b>	<b>870</b>
Inngår ikke i beregningen av utsatt skatt	52 520	51 650	-870
<b>Utsatt skattefordel (22 %)</b>	<b>0</b>	<b>0</b>	<b>0</b>

I henhold til God regnskapsskikk for små foretak balanseføres ikke utsatt skattefordel.

### Note 6 Egenkapital

	<b>Aksjekapital</b>	<b>Overkurs</b>	<b>Annen Innskutt egenkapital</b>	<b>Annen egenkapital</b>	<b>Sum egenkapital</b>
Pr. 31.12.2019	402 660	6 060	0	1 384 909	1 793 629
Årets resultat				202 291	202 291
<b>Pr 31.12.2020</b>	<b>402 660</b>	<b>6 060</b>	<b>0</b>	<b>1 587 200</b>	<b>1 995 920</b>

--



## NAPRAPAT OG HELSE AS

998 596 386

### Note 7 Aksjekapital, aksjonærer m.v.

Aksjekapitalen i Naprapat Og Helse AS pr. 31.12 består av:

	Antall	Pålydende	Balanseført
Ordinære aksjer	200	2 013	402 660
<b>Sum</b>	<b>200</b>	<b>2 013</b>	<b>402 660</b>

Alle aksjene gir samme rettigheter i selskapet.

Naprapat Og Helse AS hadde 2 aksjonærer pr. 31.12.2020.

Oversikt over de største aksjonærene pr. 31.12.2020:

	Ordinære	Sum antall	Eierandel	Stemmeandel
Per Thomas Mørk	100	100	50 %	50 %
Aleksander Treidene	100	100	50 %	50 %
<b>Sum</b>	<b>200</b>	<b>200</b>	<b>100 %</b>	<b>100 %</b>
<b>Totalt</b>	<b>200</b>	<b>200</b>	<b>100 %</b>	<b>100 %</b>

Aksjer og opsjoner eid av ledende ansatte og styret:

	Ordinære	Sum antall	Eierandel
Daglig leder	100	100	50 %
Styreleder	100	100	50 %
<b>Sum</b>	<b>200</b>	<b>200</b>	<b>100 %</b>