



ÅRSREGNSKAPET FOR REGNSKAPSÅRET 2022 - GENERELL INFORMASJON

Enheten

Organisasjonsnummer: 912 412 679
Organisasjonsform: Aksjeselskap
Foretaksnavn: HAMARSNES TRANSPORT AS
Forretningsadresse: c/o Anders Olav Strand
Hamarsnes
2960 RØN

Regnskapsår

Årsregnskapets periode: 01.01.2022 - 31.12.2022

Konsern

Morselskap i konsern: Nei

Regnskapsregler

Regler for små foretak benyttet: Ja
Benyttet ved utarbeidelsen av årsregnskapet til selskapet: Regnskapslovens alminnelige regler

Årsregnskapet fastsatt av kompetent organ

Bekreftet av representant for selskapet: Anders Olav Strand
Dato for fastsettelse av årsregnskapet: 20.04.2023

Grunnlag for avgivelse

År 2022: Årsregnskapet er elektronisk innlevert
År 2021: Tall er hentet fra elektronisk innlevert årsregnskap fra 2022

Det er ikke krav til at årsregnskapet m.v. som sendes til Regnskapsregisteret er undertegnet. Kontrollen på at dette er utført ligger hos revisor/enhetens øverste organ. Sikkerheten ivaretas ved at innsender har rolle/rettighet for innsending av årsregnskapet via Altinn, og ved at det bekreftes at årsregnskapet er fastsatt av kompetent organ.

Brønnøysundregistrene, 31.07.2024



Resultatregnskap

Beløp i: NOK	Note	2022	2021
RESULTATREKNESKAP			
Inntekter			
Salgsinntekt		2 058 289	1 577 880
Annen driftsinntekt			50 000
Sum inntekter		2 058 289	1 627 880
Kostnader			
Varekostnad		210 903	383 051
Lønnskostnad	1	449 974	88 494
Avskrivning på varige driftsmidler og immaterielle eiendeler		308 053	274 114
Annen driftskostnad		931 401	776 570
Sum kostnader		1 900 332	1 522 229
Driftsresultat		157 957	105 651
Finansinntekter og finanskostnader			
Anna renteinntekt		217	176
Annen finansinntekt		731	792
Sum finansinntekter		948	968
Annan rentekostnad		98 706	374
Sum finanskostnader		98 706	374
Netto finans		-97 757	594
Ordinært resultat før skattekostnad	2	60 200	106 246
Skattekostnad	2	13 247	23 863
Ordinært resultat etter skattekostnad		46 953	82 382
Årsresultat		46 953	82 383
Årsresultat etter minoritetsinteresser		46 953	82 383
Overføringar og disponeringar			
Overført annen egenkapital		46 953	82 383
Sum overføringar og disponeringar		46 953	82 383



Resultatregnskap

Beløp i: NOK	Note	2022	2021
---------------------	-------------	-------------	-------------



Balanse

Beløp i: NOK	Note	2022	2021
BALANSE - EIGEDELAR			
Anleggsmiddel			
Immaterielle egedelar			
Varige driftsmiddel			
Maskiner og anlegg		532 982	594 197
Driftsløsøre, inventar, verktøy, kontormaskiner og lignende		2 901 038	293 007
Sum varige driftsmiddel	3	3 434 020	887 204
Finansielle anleggsmiddel			
Investeringer i aksjer og andeler		30 000	30 000
Sum finansielle anleggsmiddel		30 000	30 000
Sum anleggsmiddel		3 464 020	917 204
Omløpsmiddel			
Varer			
Varer			55 133
Sum varer			55 133
Krav			
Kundefordringer		863 603	664 661
Sum krav		863 603	664 661
Bankinnskott, kontantar og liknande			
Bankinnskudd, kontanter og lignende	4	484 986	560 808
Sum bankinnskott, kontantar og liknande		484 986	560 808
Sum omløpsmiddel		1 348 589	1 280 602
SUM EIGEDELAR		4 812 609	2 197 806

BALANSE - EIGENKAPITAL OG GJELD

Eigenkapital



Balanse

Beløp i: NOK	Note	2022	2021
Innskoten egenkapital			
Aksjekapital		30 000	30 000
Sum innskoten egenkapital		30 000	30 000
Opptent egenkapital			
Annen egenkapital		1 733 813	1 686 860
Sum opptent egenkapital		1 733 813	1 686 860
Sum egenkapital	5	1 763 813	1 716 860
Gjeld			
Langsiktig gjeld			
Utsett skatt		137 150	123 903
Sum avsetjinger for plikter		137 150	123 903
Anna langsiktig gjeld			
Gjeld til kredittinstitusjonar	6	2 260 262	
Sum anna langsiktig gjeld		2 260 262	
Sum langsiktig gjeld		2 397 412	123 903
Kortsiktig gjeld			
Leverandørgjeld		323 764	201 820
Betalbar skatt			5 684
Skyldige offentlige avgifter		194 877	143 571
Annen kortsiktig gjeld		132 744	5 969
Sum kortsiktig gjeld		651 384	357 044
Sum gjeld		3 048 796	480 947
SUM EIGENKAPITAL OG GJELD		4 812 609	2 197 806



Brønnøysundregistrene

ÅRSREGNSKAP FOR REGNSKAPSÅRET 2022 - GENERELL INFORMASJON

Journalnummer: 2023 380575

Enheten

Organisasjonsnummer: 912 412 679
Organisasjonsform: Aksjeselskap
Foretaksnavn: HAMARSNES TRANSPORT AS
Forretningsadresse: c/o Anders Olav Strand
Hamarsnes
2960 RØN

Regnskapsår

Årsregnskapets periode: 01.01.2022 - 31.12.2022

Konsern

Morselskap i konsern: Nei

Regnskapsregler

Regler for små foretak benyttet: Ja
Benyttet ved utarbeidelsen av
årsregnskapet til selskapet: Regnskapslovens alminnelige regler

Årsregnskapet fastsatt av kompetent organ

Bekreftet av representant for selskapet: Anders Olav Strand
Dato for fastsettelse av årsregnskapet: 20.04.2023

Revisjon

Selskapet har besluttet at årsregnskapet
ikke skal revideres: Ja
Årsregnskapet er utarbeidet av ekstern
autorisert regnskapsfører: Ja
Ekstern autorisert regnskapsfører har i
løpet av regnskapsåret bistått ved den
løpende regnskapsføringen eller utført
andre tjenester for selskapet enn å
utarbeide årsregnskapet: Ja

Grunnlag for avgivelse

År 2022: Årsregnskap er elektronisk innlevert.
År 2021: Tall er hentet fra elektronisk innlevert årsregnskap fra 2022.

Det er ikke krav til at årsregnskapet m.v. som sendes til Regnskapsregisteret er undertegnet. Kontrollen på at dette er utført ligger hos revisor/enhetens øverste organ. Sikkerheten ivaretas ved at innsender har rolle/rettighet for innsending av årsregnskapet via Altinn, og ved at det bekreftes at årsregnskapet er fastsatt av kompetent organ.

Brønnøysundregistrene, 02.05.2023

Brønnøysundregistrene
Postadresse: Postboks 900, 8910 Brønnøysund
Telefon: 75 00 75 00
E-post: firmapost@brreg.no Internett: www.brreg.no
Organisasjonsnummer: 974 760 673



Organisasjonsnr: 912 412 679
HAMARSNES TRANSPORT AS

RESULTATREGNSKAP

Beløp i: NOK	Note	2022	2021
RESULTATREKNESKAP			
Inntekter			
Salgsinntekt		2 058 289	1 577 880
Annen driftsinntekt			50 000
Sum inntekter		2 058 289	1 627 880
Kostnader			
Varekostnad		210 903	383 051
Lønnskostnad	1	449 974	88 494
Avskrivning på varige driftsmidler og immaterielle eiendeler		308 053	274 114
Annen driftskostnad		931 401	776 570
Sum kostnader		1 900 332	1 522 229
Driftsresultat		157 957	105 651
Finansinntekter og finanskostnader			
Anna renteinntekt		217	176
Annen finansinntekt		731	792
Sum finansinntekter		948	968
Annan rentekostnad		98 706	374
Sum finanskostnader		98 706	374
Netto finans		-97 757	594
Ordinært resultat før skattekostnad			
skattekostnad	2	60 200	106 246
Skattekostnad	2	13 247	23 863
Ordinært resultat etter skattekostnad		46 953	82 382
Årsresultat		46 953	82 383
Årsresultat etter minoritetsinteresser		46 953	82 383
Overføringer og disponeringar			
Overført annen egenkapital		46 953	82 383
Sum overføringer og disponeringar		46 953	82 383



Organisasjonsnr: 912 412 679
HAMARSNES TRANSPORT AS

BALANSE

Beløp i: NOK	Note	2022	2021
--------------	------	------	------

BALANSE - EIGEDELAR

Anleggsmiddel Immaterielle egedelar

Varige driftsmiddel

Maskiner og anlegg		532 982	594 197
Driftsløsøre, inventar, verktøy, kontormaskiner og lignende		2 901 038	293 007
Sum varige driftsmiddel	3	3 434 020	887 204

Finansielle anleggsmiddel Investeringer i aksjer og andeler Sum finansielle anleggsmiddel

		30 000	30 000
Sum anleggsmiddel		3 464 020	917 204

Omløpsmiddel

Varer

Varer			55 133
Sum varer			55 133

Krav

Kundefordringer		863 603	664 661
Sum krav		863 603	664 661

Bankinnskott, kontantar og liknande

Bankinnskudd, kontanter og lignende	4	484 986	560 808
Sum bankinnskott, kontantar og liknande		484 986	560 808

Sum omløpsmiddel		1 348 589	1 280 602
-------------------------	--	------------------	------------------

SUM EIGEDELAR		4 812 609	2 197 806
----------------------	--	------------------	------------------

BALANSE - EIGENKAPITAL OG GJELD

Eigenkapital

Innskoten eigenkapital

Aksjekapital		30 000	30 000
Sum innskoten eigenkapital		30 000	30 000

Opptent eigenkapital



Annen egenkapital		1 733 813	1 686 860
Sum opptent egenkapital		1 733 813	1 686 860
Sum egenkapital	5	1 763 813	1 716 860
Gjeld			
Langsiktig gjeld			
Utsett skatt		137 150	123 903
Sum avsetjinger for plikter		137 150	123 903
Anna langsiktig gjeld			
Gjeld til			
kredittinstitusjonar	6	2 260 262	
Sum anna langsiktig gjeld		2 260 262	
Sum langsiktig gjeld		2 397 412	123 903
Kortsiktig gjeld			
Leverandørgjeld		323 764	201 820
Betalbar skatt			5 684
Skyldige offentlige avgifter		194 877	143 571
Annen kortsiktig gjeld		132 744	5 969
Sum kortsiktig gjeld		651 384	357 044
Sum gjeld		3 048 796	480 947
SUM EIGENKAPITAL OG GJELD		4 812 609	2 197 806



Organisasjonsnr: 912 412 679
HAMARSNES TRANSPORT AS

NOTEOPPLYSNINGER - SELSKAP - alle poster oppgitt i hele tall

Note

Tal på årsverk i regnskapsåret
1.00

Sum Beløp

Balanseført verdi 31.12. Varige driftsmiddel Immaterielle eigned.

Konsernregnskap

Morselskapet sitt navn

Forretningskontor for morselskapet

Grunn til at dotterselskap ikke er tatt med i konsolideringa

Konsern, tilknytt selskap m.v. - krav og gjeld

Krav

Samla beløp - tilknytt selskap Årets Fjorårets

Samla beløp - føretak i samme konsern Årets Fjorårets

Samla beløp - føretak i samme konsern Årets Fjorårets

Samla beløp - felles kontrollert verksemd Årets Fjorårets

Pantstillingar Beløp

Behaldning av egne aksjar Tal på aksjar Pålydande Andel av aksjek.



Note

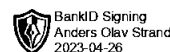
Lån og sikkerhetsstilling til medlem

Er det gitt lån eller sikkerhetsstilling til leiande personar: Nei

Opplysingar om:

Medlem av:

Meir om lån og sikkerhetsstilling



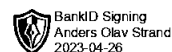
Årsrapport 2022

HAMARSNES TRANSPORT AS
Organisasjonsnr. 912 412 679

Innhold:

Årsregnskap

Resultatregnskap
Balanse
Noter

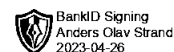


Resultatregnskap pr 31.12.
HAMARSNES TRANSPORT AS

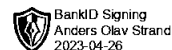
	Note	Regnskap 2022	Regnskap 2021
Driftsinntekter			
Salgsinntekt		2 058 289	1 577 880
Annen driftsinntekt			50 000
Sum driftsinntekter		2 058 289	1 627 880
Driftskostnader			
Varekostnad		210 903	383 051
Lønnskostnad	1	449 974	88 494
Avskrivning på varige driftsmidler og immaterielle eiendeler		308 053	274 114
Annen driftskostnad		931 401	776 570
Sum driftskostnader		1 900 332	1 522 229
Driftsresultat		157 957	105 651
Finansposter			
Annen renteinntekt		217	176
Annen finansinntekt		731	792
Annen rentekostnad		98 706	374
Netto finansposter		-97 757	594
Resultat før skattekostnad	2	60 200	106 246
Skattekostnad			
Skattekostnad	2	13 247	23 863
Årsresultat		46 953	82 383
Overføringer og disponeringer			
Overført annen egenkapital		46 953	82 383
Sum overføringer og disponeringer		46 953	82 383



Balanse pr 31.12. HAMARSNES TRANSPORT AS



	Note	Regnskap 2022	Regnskap 2021
Anleggsmidler			
Maskiner og anlegg		532 982	594 197
Driftsløsøre, inventar, verktøy, kontormaskiner og lignende		2 901 038	293 007
Sum varige driftsmidler	3	3 434 020	887 204
Investeringer i aksjer og andeler		30 000	30 000
Sum finansielle anleggsmidler		30 000	30 000
Sum anleggsmidler		3 464 020	917 204
Omløpsmidler			
Varer			55 133
Sum varer			55 133
Kundefordringer		863 603	664 661
Sum fordringer		863 603	664 661
Bankinnskudd, kontanter og lignende	4	484 986	560 808
Sum bankinnskudd, kontanter og lignende		484 986	560 808
Sum omløpsmidler		1 348 589	1 280 602
Sum eiendeler		4 812 609	2 197 806



Balanse pr 31.12.
HAMARSNES TRANSPORT AS

	Note	Regnskap 2022	Regnskap 2021
Egenkapital			
Aksjekapital		30 000	30 000
Sum innskutt egenkapital		30 000	30 000
Annen egenkapital		1 733 813	1 686 860
Sum opptjent egenkapital		1 733 813	1 686 860
Sum egenkapital	5	1 763 813	1 716 860
Gjeld			
Utsatt skatt		137 150	123 903
Sum avsetning for forpliktelser		137 150	123 903
Gjeld til kredittinstitusjoner	6	2 260 262	
Sum Annen langsiktig gjeld		2 260 262	
Leverandørgjeld		323 764	201 820
Betalbar skatt			5 684
Skyldige offentlige avgifter		19 499	382
Annen kortsiktig gjeld		132 744	5 969
Skyldig merverdiavgift		175 378	143 189
Sum kortsiktig gjeld		651 384	357 044
Sum gjeld		3 048 796	480 947
Sum egenkapital og gjeld		4 812 609	2 197 806

31.12.2022/20.04.2023
HAMARSNES TRANSPORT AS

Anders Olav Strand
Styreleder / daglig leder



Noter 2022

HAMARSNES TRANSPORT AS Organisasjonsnr. 912 412 679

Note - Regnskapsprinsipper

Årsregnskapet er utarbeidet i samsvar med regnskapslovens alminnelige bestemmelser samt god regnskapsskikk for små foretak.

Salgsinntekter og kostnader

Inntektsføring ved salg av varer og tjenester skjer på leveringstidspunktet. Inntekter er vurdert til virkelig verdi av vederlaget, fratrukket merverdiavgift, returer og rabatter. Kostnadsføring skjer i samme periode som tilhørende inntekt.

Varige driftsmidler

Eiendeler bestemt til varig eie eller bruk i virksomheten er klassifisert som anleggsmidler. Driftsmidler er aktivert til anskaffelseskost. Tomter og boligeiendommer avskrives ikke. Driftsmidler med begrenset levetid avskrives planmessig over antatt levetid. Driftsmidler nedskrives til virkelig verdi ved verdifall som ventes å ikke være forbigående.

Fordringer

Kundefordringer og andre kortsiktige fordringer vurderes til pålydende etter fradrag for forventet tap. Avsetning for tap gjøres basert på individuell vurdering av vesentlige kundefordringer.

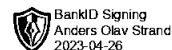
Gjeld

Langsiktig og kortsiktig gjeld er vurdert til nominelt beløp på etableringstidspunktet fratrukket avdrag og nedbetaling.

Skatt

Skattekostnaden i resultatregnskapet består av betalbar skatt som forfaller i neste regnskapsår samt eventuell endring i utsatt skatt, med mindre annet er opplyst i egen note. Utsatt skatt er beregnet på grunnlag av midlertidige forskjeller og eventuelt framført ligningsmessig underskudd ved slutten av regnskapsåret.

Utsatt skattefordel er ikke bokført.



Note 1 - Lønnskostnader mv.

	2022	2021
Lønnskostnader	396 739	55 709
Arbeidsgiveravgift	26 730	4 887
Pensjonskostnader	20 922	20 655
Yrkesskade forsikring	5 584	0
Sum	449 975	81 251

Selskapet har sysselsatt 1 årsverk i regnskapsåret.

Obligatorisk tjenestepensjon er gjennom Eika Forsikring

Note 2 - Skatt

Årets skattekostnad består av:	2022	2021
Betalbar skatt	0	5 684
For mye eller for lite avsatt skatt forrige år	0	
Endring i utsatt skatt/utsatt skattefordel	13 247	18 179
Skattekostnad	13 247	23 863
Skattegrunnlag	2022	2021
Resultat før skattekostnad	60 198	106 244
Ekstraordinært resultat før skattekostnad		0
Endring i midlertidige forskjeller	-432 835	208 052
Permanente forskjeller	13	2 224
3 % skattefrie inntekter etter fritaksmetoden	0	0
Anvendelse av fremførbart underskudd	0	-290 685
Årets skattegrunnlag	-372 624	25 835
	2022	2021
Betalbar skatt av årets skattegrunnlag	0	5 684
Balanseført betalbar skatt	0	5 684



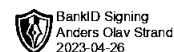
Note 3 - Varige driftsmidler

	Tomter, bygninger og annen fast eiendom	Driftsløsøre, inventar, verktøy mv.	Sum
Anskaffelseskostnad 01.01.22	0	2 358 988	2 358 988
Tilgang kjøpte driftsmidler	0	2 854 869	2 854 869
Tilgang egentilvirkede driftsmidler	0	0	0
Avgang realisererte driftsmidler	0	0	0
Anskaffelseskostnad 31.12.22	0	5 213 857	5 213 857
Akkumulerte avskrivninger 31.12.22	0	-1779 837	-1 779 837
Akkumulerte nedskr. 31.12.22	0	0	0
Akk. reverserte nedskr. 31.12.22	0	0	0
Balanseført verdi 31.12.22	0	3 434 020	3 434 020
Årets avskrivninger	0	308053	308 053
Årets nedskrivninger	0	0	0
Økonomisk levetid		5-10 år	
Avskrivningssats	0%	20-100%	
Avskrivningsplan		lineær, saldo	

Note 4 - Bankinnskudd

Bundne skattetrekkmidler 50 981

Skyldig skattetrekk 31.12.2022 kr 12.600



Note 5 - Egenkapital

	Aksjekapital	Overkurs	Annen innskutt egenkapital	Opptjent egenkapital	Sum egenkapital
Egenkapital 31.12.2021	30 000			1 686 860	1 716 860
Prinsippendringer og korrigeringer					
Egenkapital 01.01.2022	30 000			1 686 860	1 716 860
Årsresultat				46 953	46 953
Ordinært utbytte					
Tilleggsutbytte					
Kontantinnskudd					
Tinginnskudd					
Gjeld konvertert til aksjekapital					
Andre endringer					
Egenkapital 31.12.2022	30 000			1 733 813	1 763 813

Note 6 - Gjeld og garantiforpliktelser

Gjeld med forfall senere enn fem år		2022	2021
Valdres SpareBank		2 260 262	0
Pantsatte eiendeler		2022	2021
Lastebil - maskiner		2 840 098	0
Annen kortsiktig gjeld		2022	2021
Gjeld til eier		84 108	0
Skyldig feriepenger - påløpt renter		48 636	5 969
SUM		132 744	5 969