



## ÅRSREGNSKAPET FOR REGNSKAPSÅRET 2020 - GENERELL INFORMASJON

### Enheten

Organisasjonsnummer: 990 688 583  
Organisasjonsform: Aksjeselskap  
Foretaksnavn: PEC ELEKTRO SANDEFJORD AS  
Forretningsadresse: Gjekstadveien 5  
3218 SANDEFJORD

### Regnskapsår

Årsregnskapets periode: 01.01.2020 - 31.12.2020

### Konsern

Morselskap i konsern: Nei

### Regnskapsregler

Regler for små foretak benyttet: Nei  
Benyttet ved utarbeidelsen av årsregnskapet til selskapet: Regnskapslovens alminnelige regler

### Årsregnskapet fastsatt av kompetent organ

Bekreftet av representant for selskapet: Hans Ektvedt  
Dato for fastsettelse av årsregnskapet: 11.05.2021

### Grunnlag for avgivelse

År 2020: Årsregnskapet er elektronisk innlevert  
År 2019: Tall er hentet fra elektronisk innlevert årsregnskap fra 2020

*Det er ikke krav til at årsregnskapet m.v. som sendes til Regnskapsregisteret er undertegnet. Kontrollen på at dette er utført ligger hos revisor/enhetens øverste organ. Sikkerheten ivaretas ved at innsender har rolle/rettighet for innsending av årsregnskapet via Altinn, og ved at det bekreftes at årsregnskapet er fastsatt av kompetent organ.*

Brønnøysundregistrene, 13.07.2022



## Resultatregnskap

Beløp i: NOK	Note	2020	2019
<b>RESULTATREGNSKAP</b>			
<b>Inntekter</b>			
Salgsinntekt	8	44 692 549	43 327 141
Annen driftsinntekt			60 000
<b>Sum inntekter</b>		<b>44 692 549</b>	<b>43 387 141</b>
<b>Kostnader</b>			
Varekostnad	8, 12	16 492 932	17 251 588
Lønnskostnad	9	20 237 287	19 331 512
Avskrivning av driftsmidler og immaterielle eiendeler	3	205 488	285 404
Annen driftskostnad	9	4 836 768	5 280 930
<b>Sum kostnader</b>		<b>41 772 475</b>	<b>42 149 434</b>
<b>Driftsresultat</b>		<b>2 920 074</b>	<b>1 237 707</b>
<b>Finansinntekter og finanskostnader</b>			
Annen renteinntekt		12 558	35 153
<b>Sum finansinntekter</b>		<b>12 558</b>	<b>35 153</b>
Annen rentekostnad			107
<b>Sum finanskostnader</b>			<b>107</b>
<b>Netto finans</b>		<b>12 558</b>	<b>35 046</b>
<b>Ordinært resultat før skattekostnad</b>		<b>2 932 631</b>	<b>1 272 753</b>
Skattekostnad på ordinært resultat	10	645 606	285 247
<b>Ordinært resultat etter skattekostnad</b>		<b>2 287 025</b>	<b>987 506</b>
<b>Årsresultat</b>	11	<b>2 287 025</b>	<b>987 506</b>
<b>Årsresultat etter minoritetsinteresser</b>		<b>2 287 025</b>	<b>987 506</b>
<b>Totalresultat</b>		<b>2 287 025</b>	<b>987 506</b>
<b>Overføringer og disponeringer</b>			
Ordinært utbytte		2 200 000	900 000



## Resultatregnskap

<b>Beløp i: NOK</b>	<b>Note</b>	<b>2020</b>	<b>2019</b>
Avsatt til annen egenkapital		87 025	87 506
<b>Sum overføringer og disponeringer</b>		<b>2 287 025</b>	<b>987 506</b>



### Balanse

Beløp i: NOK	Note	2020	2019
<b>BALANSE - EIENDELER</b>			
<b>Anleggsmidler</b>			
<b>Immaterielle eiendeler</b>			
Utsatt skattefordel	10		
<b>Varige driftsmidler</b>			
Tomter, bygninger o.a. fast eiendom	3		
Maskiner og anlegg	3	30 998	97 646
Skip og flytende installasjoner	3		
Driftsløsøre, inventar o.a. utstyr	3	22 240	161 080
<b>Sum varige driftsmidler</b>	<b>3</b>	<b>53 238</b>	<b>258 726</b>
<b>Finansielle anleggsmidler</b>			
Lån til foretak i samme konsern	5		
Lån til tilknyttet selskap og felles kontrollert virksomhet	5		
Andre langsiktige fordringer	7	170 052	191 636
<b>Sum finansielle anleggsmidler</b>		<b>170 052</b>	<b>191 636</b>
<b>Sum anleggsmidler</b>		<b>223 290</b>	<b>450 362</b>
<b>Omløpsmidler</b>			
<b>Varer</b>			
<b>Sum varer</b>	12	<b>620 860</b>	<b>595 525</b>
<b>Fordringer</b>			
Kundefordringer	5, 6, 8	7 585 916	5 762 411
Andre kortsiktige fordringer	7	937 266	527 828
Konsernfordringer	5		
<b>Sum fordringer</b>	<b>7</b>	<b>8 523 181</b>	<b>6 290 239</b>
<b>Investeringer</b>			
Markedsbaserte aksjer		2 500	
<b>Sum investeringer</b>		<b>2 500</b>	
<b>Bankinnskudd, kontanter og lignende</b>			
Bankinnskudd, kontanter o.l.	4	5 765 816	4 488 779



## Balanse

Beløp i: NOK	Note	2020	2019
Sum bankinnskudd, kontanter og lignende		5 765 816	4 488 779
Sum omløpsmidler		14 912 357	11 374 543
<b>SUM EIENDELER</b>		<b>15 135 647</b>	<b>11 824 905</b>

## BALANSE - EGENKAPITAL OG GJELD

### Egenkapital

#### Innskutt egenkapital

Aksjekapital	2, 11	100 000	100 000
Beholdning av egne aksjer	2, 11		
Overkurs	11		
Annen innskutt egenkapital	11		
<b>Sum innskutt egenkapital</b>		<b>100 000</b>	<b>100 000</b>

#### Opptjent egenkapital

Fond for vurderingsforskjeller	11		
Annen egenkapital	11	4 261 559	4 174 533
Udekket tap	11		
<b>Sum opptjent egenkapital</b>		<b>4 261 559</b>	<b>4 174 533</b>
<b>Sum egenkapital</b>	11	<b>4 361 559</b>	<b>4 274 533</b>

### Gjeld

#### Langsiktig gjeld

Utsatt skatt	10	333 014	339 449
<b>Sum avsetninger for forpliktelser</b>		<b>333 014</b>	<b>339 449</b>
<b>Annen langsiktig gjeld</b>			
Gjeld til kredittinstitusjoner	7		
Øvrig langsiktig gjeld	5, 7		
<b>Sum langsiktig gjeld</b>		<b>333 014</b>	<b>339 449</b>

#### Kortsiktig gjeld

Leverandørgjeld	5	2 509 259	1 826 911
Betalbar skatt	10	652 041	



## Balanse

<b>Beløp i: NOK</b>	<b>Note</b>	<b>2020</b>	<b>2019</b>
Skyldig offentlige avgifter		2 389 452	2 284 402
Utbytte		2 200 000	900 000
Kortsiktig konserngjeld	5		
Annen kortsiktig gjeld		2 690 323	2 199 609
<b>Sum kortsiktig gjeld</b>		<b>10 441 074</b>	<b>7 210 923</b>
<b>Sum gjeld</b>		<b>10 774 088</b>	<b>7 550 372</b>
<b>SUM EGENKAPITAL OG GJELD</b>		<b>15 135 647</b>	<b>11 824 905</b>



## ÅRSBERETNING 2020

### PEC Elektro Sandefjord AS

#### Virksomhetens art og hvor den drives

PEC Sandefjord AS er et heleid datterselskap av PEC Holding AS. Selskapets forretningsadresse er i Sandefjord. Selskapet driver som totalentreprenør innen elektrotekniske installasjoner.

#### Fortsatt drift

I samsvar med regnskapsloven § 3-3a bekreftes det at forutsetningene om fortsatt drift er til stede. Selskapet og konsernet for øvrig er i en god økonomisk og finansiell stilling.

#### Utvikling og resultat

Regnskapet viser en omsetning på kr 44.6 mill og et driftsoverskudd på kr 2.9 mill. Styret er godt tilfreds med både utvikling i omsetning og resultatet. Likviditeten er meget tilfredsstillende. Mht. investeringer, endringer i total- og egenkapital vises til årsregnskap og noter.

#### Arbeidsmiljøet

Styret og daglig leder vurderer arbeidsmiljøet til å være godt. Sykefraværet i bedriften har vært minimalt siste år. Det er ikke rapportert om skader eller ulykker på arbeidsplassen i løpet av året. Bedriften er med i bedriftshelsetjeneste og arbeider etter gjeldende forskrifter for HMS.



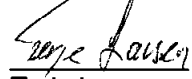
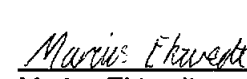

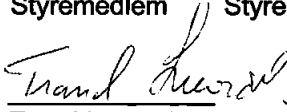
#### Likestilling

Gjennomsnittlig antall ansatte i 2020 har vært 33. Fordelingen blant de ansatte har vært to kvinner og 31 menn. Selskapets styre har hatt tre medlemmer, to menn og én kvinne.

#### Ytre miljø

Selskapet forurenses ikke det ytre miljø.

Sandefjord, 10.mai 2021

 Hans Ektvedt Styrets leder	 Elin Ektvedt Styremedlem	 Terje Larsen Styremedlem	 Marius Ektvedt Styremedlem
 Anders August Ektvedt Styremedlem	 Trond Liverød Daglig leder		



# Årsregnskap 2020

## PEC Elektro Sandefjord AS

Resultatregnskap  
Balanse  
Kontantstrøm  
Noter til regnskapet



Org.nr.: 990 688 583



## RESULTATREGNSKAP

PEC Elektro Sandefjord AS

DRIFTSINTEKTER OG DRIFTSKOSTNADER	Note	2020	2019
Salgsinntekt	8	44 692 549	43 327 141
Annen driftsinntekt		0	60 000
<b>Sum driftsinntekter</b>		<b>44 692 549</b>	<b>43 387 141</b>
Varekostnad	8, 12	16 492 932	17 251 588
Lønnskostnad	9	20 237 287	19 331 512
Avskrivning av driftsmidler og immaterielle eiendeler	3	205 488	285 404
Annen driftskostnad	9	4 836 768	5 280 930
<b>Sum driftskostnader</b>		<b>41 772 475</b>	<b>42 149 434</b>
<b>Driftsresultat</b>		<b>2 920 074</b>	<b>1 237 707</b>
<b>FINANSINTEKTER OG FINANSKOSTNADER</b>			
Annen renteinntekt		12 558	35 153
Annen rentekostnad		0	107
<b>Resultat av finansposter</b>		<b>12 558</b>	<b>35 046</b>
Ordinært resultat før skattekostnad		2 932 631	1 272 753
Skattekostnad på ordinært resultat	10	645 606	285 247
<b>Ordinært resultat</b>		<b>2 287 025</b>	<b>987 506</b>
<b>Årsresultat</b>	<b>11</b>	<b>2 287 025</b>	<b>987 506</b>
<b>OVERFØRINGER</b>			
Avsatt til utbytte		2 200 000	900 000
Avsatt til annen egenkapital		87 025	87 506
<b>Sum overføringer</b>		<b>2 287 025</b>	<b>987 506</b>



### BALANSE

PEC Elektro Sandefjord AS

EIENDELER	Note	2020	2019
<b>ANLEGGSMIDLER</b>			
<b>IMMATERIELLE EIENDELER</b>			
<b>VARIGE DRIFTSMIDLER</b>			
Maskiner og anlegg	3	30 998	97 646
Driftsløsøre, inventar o.a. utstyr	3	22 240	161 080
<b>Sum varige driftsmidler</b>	<b>3</b>	<b>53 238</b>	<b>258 726</b>
Andre langsiktige fordringer	7	170 052	191 636
<b>Sum finansielle anleggsmidler</b>		<b>170 052</b>	<b>191 636</b>
<b>Sum anleggsmidler</b>		<b>223 290</b>	<b>450 362</b>
<b>OMLØPSMIDLER</b>			
Lager av varer og annen beholdning	12	620 860	595 525
<b>FORDRINGER</b>			
Kundefordringer	5, 6, 8	7 585 916	5 762 411
Andre kortsiktige fordringer	7	937 266	527 828
<b>Sum fordringer</b>	<b>7</b>	<b>8 523 181</b>	<b>6 290 239</b>
Markedsbaserte aksjer		2 500	0
<b>Sum investeringer</b>		<b>2 500</b>	<b>0</b>
Bankinnskudd, kontanter o.l.	4	5 765 816	4 488 779
<b>Sum omløpsmidler</b>		<b>14 912 357</b>	<b>11 374 543</b>
<b>Sum eiendeler</b>		<b>15 135 647</b>	<b>11 824 905</b>



## BALANSE

### PEC Elektro Sandefjord AS

EGENKAPITAL OG GJELD	Note	2020	2019
<b>EGENKAPITAL</b>			
<b>INNSKUTT EGENKAPITAL</b>			
Aksjekapital	2, 11	100 000	100 000
<b>Sum innskutt egenkapital</b>		<b>100 000</b>	<b>100 000</b>
<b>OPPTJENT EGENKAPITAL</b>			
Annen egenkapital	11	4 261 559	4 174 533
<b>Sum opptjent egenkapital</b>		<b>4 261 559</b>	<b>4 174 533</b>
<b>Sum egenkapital</b>	<b>11</b>	<b>4 361 559</b>	<b>4 274 533</b>
<b>GJELD</b>			
<b>AVSETNING FOR FORPLIKTELSER</b>			
Utsatt skatt	10	333 014	339 449
<b>Sum avsetning for forpliktelser</b>		<b>333 014</b>	<b>339 449</b>
<b>KORTSIKTIG GJELD</b>			
Leverandørgjeld	5	2 509 259	1 826 911
Betalbar skatt	10	652 041	0
Skyldig offentlige avgifter		2 389 452	2 284 402
Utbytte		2 200 000	900 000
Annen kortsiktig gjeld		2 690 323	2 199 609
<b>Sum kortsiktig gjeld</b>		<b>10 441 074</b>	<b>7 210 923</b>
<b>Sum gjeld</b>		<b>10 774 088</b>	<b>7 550 372</b>
<b>Sum egenkapital og gjeld</b>		<b>15 135 647</b>	<b>11 824 905</b>

Sandefjord, 10.05.2021  
Styret i PEC Elektro Sandefjord AS

\_\_\_\_\_  
Hans Ektvedt  
Styreleder

\_\_\_\_\_  
Elin Hvidsten Ektvedt  
Styremedlem

\_\_\_\_\_  
Terje Larsen  
Styremedlem

\_\_\_\_\_  
Marius Ektvedt  
Styremedlem

\_\_\_\_\_  
Anders August Ektvedt  
Styremedlem

\_\_\_\_\_  
Trond Liverød  
Daglig leder



## INDIREKTE KONTANTSTRØM

PEC Elektro Sandefjord AS

	Note	2020	2019
<b>KONTANTSTRØMMER FRA OPERASJONELLE AKTIVITETER</b>			
Resultat før skattekostnad		2 932 631	1 272 753
Periodens betalte skatt		0	523 528
Tap/gevinst ved salg av anleggsmidler		0	-60 000
Ordinære avskrivninger		205 488	285 404
Endring i varelager		-25 335	-29 607
Endring i kundefordringer		-1 823 505	4 453 218
Endring i leverandørgjeld		682 347	-658 240
Endring i andre tidsavgrensningsposter		207 910	-986 548
<b>Netto kontantstrøm fra operasjonelle aktiviteter</b>		<b>2 179 536</b>	<b>3 753 451</b>
<b>KONTANTSTRØMMER FRA INVESTERINGSAKTIVITETER</b>			
Innbetalinger ved salg av varige driftsmidler		0	60 000
Utbetalinger ved kjøp av aksjer og andeler i andre foret		2 500	0
<b>Netto kontantstrøm fra investeringsaktiviteter</b>		<b>-2 500</b>	<b>60 000</b>
<b>KONTANTSTRØMMER FRA FINANSIERINGSAKTIVITETER</b>			
Utbetalinger ved nedbetaling av kortsiktig gjeld		0	1 200 000
Utbetalinger av utbytte		900 000	2 100 000
<b>Netto kontantstrøm fra finansieringsaktiviteter</b>		<b>-900 000</b>	<b>-3 300 000</b>
Netto endring i kontanter og kontantekvivalenter		1 277 036	513 451
Beh. av kont. og kontantekvivalenter ved per. begynnel		4 488 779	3 975 328
<b>Beh. av kont. og kontantekvivalenter ved per. slutt</b>		<b>5 765 816</b>	<b>4 488 779</b>



---

## NOTER TIL ÅRSREGNSKAPET 2020

---

### Regnskapsprinsipper

Årsregnskapet er satt opp i samsvar med regnskapslovens bestemmelser og god regnskapsskikk.

### INNETEKTER

Inntektsføring ved salg av varer skjer på leveringstidspunktet. Tjenester inntektsføres etter hvert som de leveres. Inntekter fra salg av tjenester og langsiktige tilvirkingsprosjekter (anleggskontrakter) resultatføres i takt med prosjektets fullføringsgrad, når utfallet av transaksjonen kan estimeres på en pålitelig måte. Når transaksjonens utfall ikke kan estimeres pålitelig, vil kun inntekter tilsvarende påløpte prosjektkostnader inntektsføres. I den perioden det blir identifisert at et prosjekt vil gi et negativt resultat, vil det estimerte tapet på kontrakten bli resultatført i sin helhet.

### SKATT

Skattekostnaden i resultatregnskapet omfatter både periodens betalbare skatt og endring i utsatt skatt. Utsatt skatt er beregnet med 22 % på grunnlag av de midlertidige forskjeller som eksisterer mellom regnskapsmessige og skattemessige verdier, samt ligningsmessig underskudd til fremføring ved utgangen av regnskapsåret. Skatteøkende og skattereduserende midlertidige forskjeller som reverserer eller kan reverseres i samme periode er utlignet og nettoført. Netto utsatt skattefordel balanseføres i den grad det er sannsynlig at denne kan bli utnyttet.

### LEASING

Operasjonell leasing kostnadsføres som driftskostnad basert på fakturert leasingleie.

### KLASSIFISERING OG VURDERING AV ANLEGGSMIDLER

Anleggsmidler omfatter eiendeler bestemt til varig eie og bruk. Anleggsmidler er vurdert til anskaffelseskost, fratrukket avskrivninger og nedskrivninger. Langsiktig gjeld balanseføres til nominelt beløp på transaksjonstidspunktet.

Varige driftsmidler balanseføres og avskrives over driftsmidlets økonomiske levetid. Direkte vedlikehold av driftsmidler kostnadsføres løpende under driftskostnader, mens påkostninger eller forbedringer tillegges driftsmidlets kostpris og avskrives i takt med driftsmidlet.

### KLASSIFISERING OG VURDERING AV OMLØPSMIDLER

Omløpsmidler og kortsiktig gjeld omfatter normalt poster som forfaller til betaling innen ett år etter balansedagen, samt poster som knytter seg til varekretsløpet. Omløpsmidler vurderes til laveste verdi av anskaffelseskost og virkelig verdi. Kortsiktig gjeld balanseføres til nominelt beløp på transaksjonstidspunktet.

### VARER

Varer er vurdert til det laveste av anskaffelseskost og netto salgsverdi. Netto salgsverdi er estimert salgspris ved ordinær drift etter fradrag for beregnede nødvendige utgifter for gjennomføring av salget. Anskaffelseskost inkluderer utgifter påløpt ved anskaffelse av varene og kostnader for å bringe varene til nåværende plassering og tilordnes ved bruk av FIFO - prinsippet.

### FORDRINGER

Kundefordringer og andre fordringer oppføres til pålydende etter fradrag for avsetning til forventet tap. Avsetning til tap gjøres på grunnlag av en individuell vurdering av de enkelte fordringene. For øvrige kundefordringer utføres en uspesifisert avsetning for å dekke forventet tap på krav.



## NOTER TIL ÅRSREGNSKAPET 2020

### KORTSIKTIGE PLASSERINGER

Kortsiktige plasseringer (aksjer og andeler vurdert som omløpsmidler) vurderes til laveste av anskaffelseskost og virkelig verdi på balansedagen. Mottatt utbytte og andre utdelinger fra selskapene inntektsføres som annen finansinntekt.

### GARANTI

Det er avsatt til forventede garantikostnader. Garantiaavsetningen er i balansen oppført under annen kortsiktig gjeld.

### KONTANTSTRØMOPPSTILLING

Kontantstrømoppstillingen er utarbeidet etter den indirekte metoden. Kontanter og kontantekvivalenter omfatter kontanter, bankinnskudd og andre kortsiktige, likvide plasseringer.

### Note 2 Aksjonærer

#### AKSJEKAPITALEN I PEC ELEKTRO SANDEFJORD AS PR. 31.12 BESTÅR AV:

	Antall	Pålydende	Bokført
Ordinære aksjer	100	1 000,0	100 000
<b>Sum</b>	<b>100</b>		<b>100 000</b>

### EIERSTRUKTUR

De største aksjonærene i % pr. 31.12 var:

	Ordinære	Eierandel	Stemmeandel
PEC Holding AS	100	100,0	100,0

### Note 3 Anleggsmidler

	Maskiner og anlegg	Driftsløsøre, inventar ol.	Sum
Anskaffelseskost pr. 01.01.20	197 156	985 956	1 183 112
= <b>Anskaffelseskost 31.12.20</b>	<b>197 156</b>	<b>985 956</b>	<b>1 183 112</b>
Akkumulerte avskrivninger 31.12.20	166 158	963 716	1 129 874
= <b>Bokført verdi 31.12.20</b>	<b>30 998</b>	<b>22 240</b>	<b>53 238</b>
Årets ordinære avskrivninger	66 648	138 840	205 488
Økonomisk levetid	3 år	3 år	



## NOTER TIL ÅRSREGNSKAPET 2020

### Note 4 Bankinnskudd

Innestående midler på skattetrekkkonto (bundne midler) er på kr. 672 093.

### Note 5 Mellomværende med selskap i samme konsern m.v.

Foretak i samme konsern	49 184	0	0	0
	<b>Leverandørgjeld</b>		<b>Annen langsiktig gjeld</b>	
	<b>2020</b>	<b>2019</b>	<b>2020</b>	<b>2019</b>
Foretak i samme konsern	79 720	0	0	0
<b>Sum</b>	<b>79 720</b>	<b>0</b>	<b>0</b>	<b>0</b>

### Note 6 Kundefordringer

	<b>2020</b>	<b>2019</b>
Kundefordringer til pålydende	5 949 916	4 850 300
Avsetning til tap	175 000	600 000
Opptjent ikke fakturert	1 811 000	1 512 111
<b>Balansført verdi av kundefordringer 31.12</b>	<b>7 585 916</b>	<b>5 762 411</b>

### Note 7 Fordringer og gjeld

	<b>2020</b>	<b>2019</b>
<b>Fordringer med forfall senere enn ett år</b>		
Andre langsiktige fordringer	170 052	191 636
<b>Sum</b>	<b>170 052</b>	<b>191 636</b>
Gjeld sikret ved pant	0	0
Pantsatte eiendeler:		
Kundefordringer	8 608 459	5 002 596
Varer	620 860	595 525
<b>Sum</b>	<b>9 229 319</b>	<b>5 598 121</b>

Selskapet har ikke langsiktig gjeld med forfall senere enn 5 år.

Selskapet har kausjonsansvar med kr. 6,4 mill og øvrige garantier med kr. 5 mill overfor PEC Holding AS.



## NOTER TIL ÅRSREGNSKAPET 2020

### Note 8 Langsiktige tilvirkningskontrakter

	2020	2019
Kontrakter under utførelse	9 461 576	14 892 647
Kostnader knyttet til kontrakter under utførelse	7 295 326	11 196 230
<b>Resultatført andel av kontrakter under utførelse</b>	<b>2 166 250</b>	<b>3 696 417</b>

Opptjente ikke fakturerte inntekter i prosjekt er oppført med kr. 1 811 000 under kundefordringer pr. 31.12.2020. I dette beløpet ligger også forskudd fra kunder, som er oppført med kr 130 000. Disse er ført til reduksjon av kundefordringer, da forskuddene står ubetalt pr 31.12.2020.

### Note 9 Lønnskostnader og ytelser, godtgjørelser til daglig leder, styret og revisor

#### Lønnskostnader

	2020	2019
Lønninger	16 744 236	15 686 772
Arbeidsgiveravgift	2 390 507	2 400 868
Pensjonskostnader	578 645	563 158
Andre ytelser	523 899	680 714
<b>Sum</b>	<b>20 237 287</b>	<b>19 331 512</b>

Selskapet har i 2020 sysselsatt 33 årsverk.

#### PENSJONSFORPLIKTELSE

Selskapet er pliktig til å ha tjenestepensjonsordning etter lov om obligatorisk tjenestepensjon. Selskapets pensjonsordninger tilfredsstiller kravene i denne lov.

Ytelser til ledende personer	Daglig leder	Styret	
Lønn	1 069 236		0
Annen godtgjørelse	44 642		0
<b>Sum</b>	<b>1 113 878</b>		<b>0</b>

Fra selskapet er det ikke knyttet opp noen former for forpliktelser til å gi daglig leder eller leder av styret særskilt vederlag ved opphør eller endring av ansettelsesforholdet eller vervet.

#### REVISOR

Kostnadsført revisjonshonorar for 2020 utgjør kr 67 680. I tillegg kommer honorar for andre tjenester med kr 28 775.



**NOTER TIL ÅRSREGNSKAPET 2020**

**Note 10 Skatt**

<b>Årets skattekostnad</b>	<b>2020</b>	<b>2019</b>
Resultatført skatt på ordinært resultat:		
Betalbar skatt	652 041	0
Endring i utsatt skatt	-6 435	285 247
<b>Skattekostnad ordinært resultat</b>	<b>645 606</b>	<b>285 247</b>
Skattepliktig inntekt:		
Ordinært resultat før skatt	2 932 631	1 272 753
Permanente forskjeller	1 939	23 826
Endring i midlertidige forskjeller	1 164 339	-2 431 665
Anvendelse av fremførbart underskudd	-1 135 086	0
<b>Skattepliktig inntekt</b>	<b>2 963 823</b>	<b>-1 135 086</b>
Betalbar skatt i balansen:		
Betalbar skatt på årets resultat	652 041	0
<b>Sum betalbar skatt i balansen</b>	<b>652 041</b>	<b>0</b>

Skatteeffekten av midlertidige forskjeller som har gitt opphav til utsatt skatt og utsatte skattefordeler, spesifisert på typer av midlertidige forskjeller

	<b>2020</b>	<b>2019</b>	<b>Endring</b>
Varige driftsmidler	-386 890	-318 380	68 510
Tilvirkningskontrakter	2 166 250	3 696 417	1 530 167
Fordringer	-165 662	-600 000	-434 338
Avsetninger mv	-100 000	-100 000	0
<b>Sum</b>	<b>1 513 698</b>	<b>2 678 037</b>	<b>1 164 339</b>
Akkumulert fremførbart underskudd	0	-1 135 086	-1 135 086
<b>Grunnlag for utsatt skatt</b>	<b>1 513 698</b>	<b>1 542 951</b>	<b>29 253</b>
<b>Utsatt skatt (22 %)</b>	<b>333 014</b>	<b>339 449</b>	<b>6 436</b>

**Note 11 Egenkapital**

	<b>Aksjekapital</b>	<b>Overkurs</b>	<b>Annen innskutt egenkapital</b>	<b>Annen egenkapital</b>	<b>Sum egenkapital</b>
Pr. 31.12.2019	100 000	0	0	4 174 533	4 274 533
<b>Pr 01.01.2020</b>	<b>100 000</b>	<b>0</b>	<b>0</b>	<b>4 174 533</b>	<b>4 274 533</b>
Årets resultat				2 287 025	2 287 025
Utbytte				-2 200 000	-2 200 000
<b>Pr. 31.12.2020</b>	<b>100 000</b>	<b>0</b>	<b>0</b>	<b>4 261 559</b>	<b>4 361 559</b>

PEC ELEKTRO SANDEFJORD AS

SIDE 10



---

NOTER TIL ÅRSREGNSKAPET 2020

---

**Note 12 Varer**

	<b>2020</b>	<b>2019</b>
Innkjøpte varer for videresalg	620 860	595 525
<b>Sum netto varelager</b>	<b>620 860</b>	<b>595 525</b>
Varekostnad totalt i perioden	16 492 932	17 251 588
Balanseført verdi av varelager stilt som sikkerhet	620 860	595 525



Til generalforsamlingen i PEC Elektro Sandefjord AS

## Uavhengig revisors beretning

### Uttalelse om revisjonen av årsregnskapet

#### Konklusjon

Vi har revidert årsregnskapet til PEC Elektro Sandefjord AS som viser et overskudd på kr 2 287 025. Årsregnskapet består av balanse per 31. desember 2020, resultatregnskap og kontantstrømoppstilling for regnskapsåret avsluttet per denne datoen og noter til årsregnskapet, herunder et sammendrag av viktige regnskapsprinsipper.

Etter vår mening er det medfølgende årsregnskapet avgitt i samsvar med lov og forskrifter og gir et rettviseende bilde av selskapets finansielle stilling per 31. desember 2020, og av dets resultater og kontantstrømmer for regnskapsåret avsluttet per denne datoen i samsvar med regnskapslovens regler og god regnskapsskikk i Norge.

#### Grunnlag for konklusjonen

Vi har gjennomført revisjonen i samsvar med lov, forskrift og god revisjonsskikk i Norge, herunder de internasjonale revisjonsstandardene (ISA-ene). Våre oppgaver og plikter i henhold til disse standardene er beskrevet i Revisors oppgaver og plikter ved revisjon av årsregnskapet. Vi er uavhengige av selskapet slik det kreves i lov og forskrift, og har overholdt våre øvrige etiske forpliktelser i samsvar med disse kravene. Etter vår oppfatning er innhentet revisjonsbevis tilstrekkelig og hensiktsmessig som grunnlag for vår konklusjon.

#### Øvrig informasjon

Ledelsen er ansvarlig for øvrig informasjon. Øvrig informasjon består av årsberetningen, men inkluderer ikke årsregnskapet og revisjonsberetningen.

Vår uttalelse om revisjonen av årsregnskapet dekker ikke øvrig informasjon, og vi attesterer ikke den øvrige informasjonen.

#### Styrets og daglig leders ansvar for årsregnskapet

Styret og daglig leder (ledelsen) er ansvarlig for å utarbeide årsregnskapet i samsvar med lov og forskrifter, herunder for at det gir et rettviseende bilde i samsvar med regnskapslovens regler og god regnskapsskikk i Norge. Ledelsen er også ansvarlig for slik intern kontroll som den finner nødvendig

Adresse	Telefon	Foretaksnummer	Medlemmer av
Revisjonsfirmaet Åsvang & Co AS Munkegaten 3 Postboks 334 3101 Tønsberg	33 30 00 80 E-post <a href="mailto:revisjonsfirmaet@asvang.no">revisjonsfirmaet@asvang.no</a>	987 679 026 MVA Hjemmeside <a href="http://www.aasvang.no">www.aasvang.no</a>	<u>Den norske Revisorforening</u>

side 1 av 2



for å kunne utarbeide et årsregnskap som ikke inneholder vesentlig feilinformasjon, verken som følge av misligheter eller utilsiktede feil.

Ved utarbeidelsen av årsregnskapet må ledelsen ta standpunkt til selskapets evne til fortsatt drift og opplyse om forhold av betydning for fortsatt drift. Forutsetningen om fortsatt drift skal legges til grunn for årsregnskapet så lenge det ikke er sannsynlig at virksomheten vil bli avvirket.

### **Revisors oppgaver og plikter ved revisjonen av årsregnskapet**

Vårt mål er å oppnå betryggende sikkerhet for at årsregnskapet som helhet ikke inneholder vesentlig feilinformasjon, verken som følge av misligheter eller utilsiktede feil, og å avgi en revisjonsberetning som inneholder vår konklusjon. Betryggende sikkerhet er en høy grad av sikkerhet, men ingen garanti for at en revisjon utført i samsvar med lov, forskrift og god revisjonsskikk i Norge, herunder ISA-ene, alltid vil avdekke vesentlig feilinformasjon som eksisterer. Feilinformasjon kan oppstå som følge av misligheter eller utilsiktede feil. Feilinformasjon blir vurdert som vesentlig dersom den enkeltvis eller samlet med rimelighet kan forventes å påvirke økonomiske beslutninger som brukerne foretar basert på årsregnskapet.

Det henvises til <https://revisorforeningen.no/revisjonsberetninger> som inneholder en beskrivelse av revisors oppgaver og plikter.

## **Uttalelse om øvrige lovmessige krav**

### **Konklusjon om årsberetningen**

Basert på vår revisjon av årsregnskapet som beskrevet ovenfor, mener vi at opplysningene i årsberetningen om årsregnskapet, forutsetningen om fortsatt drift og forslaget til anvendelse av overskuddet er konsistente med årsregnskapet og i samsvar med lov og forskrifter.

### **Konklusjon om registrering og dokumentasjon**

Basert på vår revisjon av årsregnskapet som beskrevet ovenfor, og kontrollhandlinger vi har funnet nødvendig i henhold til internasjonal standard for attestasjonsoppdrag (ISAE) 3000 «Attestasjonsoppdrag som ikke er revisjon eller forenklet revisorkontroll av historisk finansiell informasjon», mener vi at ledelsen har oppfylt sin plikt til å sørge for ordentlig og oversiktlig registrering og dokumentasjon av selskapets regnskapsopplysninger i samsvar med lov og god bokføringsskikk i Norge.

Tønsberg, 11. mai 2021  
Revisjonsfirmaet Åsvang & Co. AS

Hans Petter Johannessen  
Statsautorisert revisor

(Dokumentet er elektronisk signert)