



## ÅRSREGNSKAPET FOR REGNSKAPSÅRET 2022 - GENERELL INFORMASJON

### Enheten

Organisasjonsnummer: 911 177 870  
Organisasjonsform: Aksjeselskap  
Foretaksnavn: BOLIDEN ODDA AS  
Forretningsadresse: Eitrheimsneset  
5750 ODDA

### Regnskapsår

Årsregnskapets periode: 01.01.2022 - 31.12.2022

### Konsern

Morselskap i konsern: Nei

### Regnskapsregler

Regler for små foretak benyttet: Nei  
Benyttet ved utarbeidelsen av årsregnskapet til selskapet: Regnskapslovens alminnelige regler

### Årsregnskapet fastsatt av kompetent organ

Bekreftet av representant for selskapet: Helene Seim  
Dato for fastsettelse av årsregnskapet: 05.06.2023

### Grunnlag for avgivelse

År 2022: Årsregnskapet er elektronisk innlevert  
År 2021: Tall er hentet fra elektronisk innlevert årsregnskap fra 2022

*Det er ikke krav til at årsregnskapet m.v. som sendes til Regnskapsregisteret er undertegnet. Kontrollen på at dette er utført ligger hos revisor/enhetens øverste organ. Sikkerheten ivaretas ved at innsender har rolle/rettighet for innsending av årsregnskapet via Altinn, og ved at det bekreftes at årsregnskapet er fastsatt av kompetent organ.*

Brønnøysundregistrene, 05.07.2024



### Resultatregnskap

Beløp i: NOK	Note	2022	2021
<b>RESULTATREGNSKAP</b>			
<b>Inntekter</b>			
Salgsinntekt	2, 3	1 752 582 790	1 355 309 040
Annen driftsinntekt	2	183 583 551	329 108
<b>Sum inntekter</b>		<b>1 936 166 341</b>	<b>1 355 638 148</b>
<b>Kostnader</b>			
Endring i beholdning av varer under tilvirkning og ferdig tilvirkede varer	4	-1 215 599	-70
Varekostnad	4, 5	603 782 171	463 955 562
Lønnskostnad	6, 7	302 452 793	291 546 618
Avskrivning av driftsmidler og immaterielle eiendeler	8	192 515 536	178 283 540
Annen driftskostnad	9	253 760 796	287 018 387
<b>Sum kostnader</b>		<b>1 351 295 696</b>	<b>1 220 804 037</b>
<b>Driftsresultat</b>		<b>584 870 645</b>	<b>134 834 111</b>
<b>Finansinntekter og finanskostnader</b>			
Renteinntekt fra foretak i samme konsern	3	35 131 750	289 950
Annen renteinntekt		3 116 661	62 352
<b>Sum finansinntekter</b>		<b>38 248 411</b>	<b>352 302</b>
Rentekostnad til foretak i samme konsern	3	105 163 302	16 094 320
Annen rentekostnad		961	1 576
Annen finanskostnad		10 452 204	1 576 262
<b>Sum finanskostnader</b>		<b>115 616 466</b>	<b>17 672 158</b>
<b>Netto finans</b>		<b>-77 368 055</b>	<b>-17 319 855</b>
<b>Ordinært resultat før skattekostnad</b>		<b>507 502 590</b>	<b>117 514 255</b>
Skattekostnad på resultat	10	111 657 796	25 561 869
<b>Ordinært resultat etter skattekostnad</b>		<b>395 844 794</b>	<b>91 952 386</b>
<b>Årsresultat</b>	12	<b>395 844 794</b>	<b>91 952 386</b>
<b>Årsresultat etter minoritetsinteresser</b>		<b>395 844 794</b>	<b>91 952 386</b>



## Resultatregnskap

<b>Beløp i: NOK</b>	<b>Note</b>	<b>2022</b>	<b>2021</b>
<b>Totalresultat</b>		<b>395 844 794</b>	<b>91 952 386</b>
<b>Overføringer og disponeringer</b>			
Avsatt til annen egenkapital		395 844 794	91 952 386
<b>Sum overføringer og disponeringer</b>		<b>395 844 794</b>	<b>91 952 386</b>



## Balanse

Beløp i: NOK	Note	2022	2021
<b>BALANSE - EIENDELER</b>			
<b>Anleggsmidler</b>			
<b>Immaterielle eiendeler</b>			
Utsatt skattefordel	10		
<b>Varige driftsmidler</b>			
Tomter, bygninger o.a. fast eiendom	8	327 206 425	337 168 727
Maskiner og anlegg	8	451 620 578	510 352 855
Andre anlegg	8	2 998 799 818	831 047 324
Andre driftsmidler	8	72 243 403	72 243 403
<b>Sum varige driftsmidler</b>		<b>3 849 870 224</b>	<b>1 750 812 309</b>
<b>Finansielle anleggsmidler</b>			
Investeringer i aksjer og andeler	13	94 555	94 555
<b>Sum finansielle anleggsmidler</b>		<b>94 555</b>	<b>94 555</b>
<b>Sum anleggsmidler</b>		<b>3 849 964 779</b>	<b>1 750 906 864</b>
<b>Omløpsmidler</b>			
<b>Varer</b>			
<b>Sum varer</b>	14	<b>239 302 368</b>	<b>172 387 299</b>
<b>Fordringer</b>			
Kundefordringer	15	12 503 639	15 260 212
Kundefordringer på konsernselskap	3, 15	184 086 658	166 365 757
Andre kortsiktige fordringer	5, 15, 16	2 849 882 140	1 586 484 098
<b>Sum fordringer</b>		<b>3 046 472 437</b>	<b>1 768 110 067</b>
<b>Bankinnskudd, kontanter og lignende</b>			
Bankinnskudd, kontanter o.l.	17	275 494 989	139 719 330
<b>Sum bankinnskudd, kontanter og lignende</b>		<b>275 494 989</b>	<b>139 719 330</b>
<b>Sum omløpsmidler</b>		<b>3 561 269 794</b>	<b>2 080 216 696</b>
<b>SUM EIENDELER</b>		<b>7 411 234 573</b>	<b>3 831 123 560</b>



## Balanse

Beløp i: NOK	Note	2022	2021
<b>BALANSE - EGENKAPITAL OG GJELD</b>			
<b>Egenkapital</b>			
<b>Innskutt egenkapital</b>			
Aksjekapital (1.500.000 aksjer à kr 96,77)	11	145 200 000	145 154 417
Beholdning av egne aksjer	11		
Overkurs		499 954 417	
Ikke registrert kapitalforhøyelse	16		2 644 041 429
<b>Sum innskutt egenkapital</b>		<b>645 154 417</b>	<b>2 789 195 846</b>
<b>Opptjent egenkapital</b>			
Annen egenkapital		999 735 931	547 653 922
<b>Sum opptjent egenkapital</b>		<b>999 735 931</b>	<b>547 653 922</b>
<b>Sum egenkapital</b>	12	<b>1 644 890 348</b>	<b>3 336 849 768</b>
<b>Gjeld</b>			
<b>Langsiktig gjeld</b>			
Pensjonsforpliktelser	7	15 976 140	17 401 018
Utsatt skatt	10	10 029 639	4 586 396
Etterdrift fjellhaller	17	179 826 088	169 811 000
<b>Sum avsetninger for forpliktelser</b>		<b>205 831 867</b>	<b>191 798 414</b>
<b>Annen langsiktig gjeld</b>			
<b>Sum langsiktig gjeld</b>		<b>205 831 867</b>	<b>191 798 414</b>
<b>Kortsiktig gjeld</b>			
Leverandørgjeld		519 787 002	155 007 652
Betalbar skatt	10	121 851 790	31 351 227
Skyldig offentlige avgifter		21 873 413	32 637 889
Annen kortsiktig gjeld		63 508 818	81 158 785
Gjeld til konsernselskaper	3	4 833 491 336	2 319 825
<b>Sum kortsiktig gjeld</b>		<b>5 560 512 359</b>	<b>302 475 378</b>
<b>Sum gjeld</b>		<b>5 766 344 226</b>	<b>494 273 792</b>



## Balanse

<b>Beløp i: NOK</b>	<b>Note</b>	<b>2022</b>	<b>2021</b>
<b>SUM EGENKAPITAL OG GJELD</b>		<b>7 411 234 573</b>	<b>3 831 123 560</b>



# Årsregnskap 2022 Boliden Odda AS

Styrets årsberetning  
Resultatregnskap  
Balanse  
Kontantstrøm  
Noter til regnskapet



Org.nr.: 911 177 870



## Årsberetning 2022 for Boliden Odda AS

### Virksomhetens art

Boliden Odda AS er en kjemisk prosessbedrift som produserer sink og svovelsyre. Selskapet er lokalisert i Ullensvang kommune.

Boliden Odda AS er et heleid datterselskap av Boliden Mineral AB. Boliden-konsernet eier og driver flere gruver og smelteverk for produksjon og salg av metaller, hovedsakelig kobber og sink.

### Fortsatt drift

I samsvar med regnskapslovens § 3-3a bekreftes det at forutsetningen om fortsatt drift er til stede og at denne forutsetningen er lagt til grunn ved utarbeidelsen av regnskapet.

### Marked

2022 har vært et ekstraordinært år for Boliden Odda med tanke på at rammebetingelser har gitt gode forutsetninger for virksomheten, mens den geopolitiske usikkerheten også har gitt utfordringer relatert til inflasjon og leveringstider. Nivået på smeltelønn (treatment charge) har økt noe i løpet av året. Etterspørselen etter våre produkter har vært god, men noe fallende utover året, på grunn av høye energipriser og usikkerhet. Kapasiteten innenfor vår bransje i Europa har totalt sett blitt redusert i løpet av året, som har gitt oss muligheten til å være en stabil leverandør. Sinkprisen har vært på et høyt nivå gjennom året, men har falt noe totalt sett. Boliden Odda har også vært tilstrekkelig forsynt med råvarer dette året.

Prisfastsettelsen på sink skjer i USD og valutakursen NOK/USD er slik viktig for selskapets lønnsomhet. I løpet av året har norske kroner svekket seg mot USD. Årsgjennomsnittet i 2022 endte på 9,63 mot 8,60 i 2021.

Når det gjelder kraft er selskapets kontraktsregime basert på fast volum til faste priser. Høye kraftpriser i løpet av året har imidlertid bidratt positivt da vi har solgt overskuddskraft.

### Produksjon

Produksjonsstabiliteten har vært god gjennom det meste av 2022, men på grunn av streik blandt Industri Energi sine medlemmer i august ble totalproduksjonen noe redusert i forhold til forventet. Det har medført at produksjonen av sink var 181 086 tonn sink i 2022, mot 180 325 tonn i 2021.

### Investeringer

De samlede investeringer i 2022 beløp seg til 2 293 MNOK mot 494 MNOK i 2021. Av større ordinære investeringer kan det nevnes nye fjellhaller for lagring av residuer. Utover dette er det mindre ordinære investeringer som er gjort ved verket. Ekspansjonsprosjektet, Green Zinc Odda 4.0, er pågående og skal vare ut året 2024.

### Redegjørelse for årsregnskapet

Styret kjenner ikke til noen forhold av viktighet for å bedømme selskapets stilling og resultat som ikke fremgår av regnskapet og balansen med noter. Det er heller ikke etter regnskapsårets utgang inntrådt forhold som etter styrets syn har betydning ved bedømmelse av regnskapet.

### Finansiell risiko

#### Markedsrisiko

Selskapet er eksponert for endringer i valutakurser, både EUR og USD, da en vesentlig del av inntektene er i USD samtidig som store kostnadskomponenter er euro-baserte. Selskapets valutastrategi er at en normalt ikke skal foreta langsiktig valutasikring, da en antar at dette er mest lønnsomt på lang sikt. I forbindelse med Green Zinc Odda 4.0-prosjektet foretas valutasikring av kontrakter i utenlandsk valuta.



## Kreditrisiko

Risiko for at kunder ikke har økonomisk evne til å oppfylle sine forpliktelser anses lav. Hovedsakelig består omsetningen av salg til annet konsernselskap. For øvrig har det historisk sett vært lite tap på fordringer.

## Likviditetsrisiko

Selskapet vurderer likviditeten i selskapet som tilfredsstillende. Selskapet er knyttet til Boliden-konsernets internbank, og har tilfredsstillende kredittbetingelser.

## Finansielle instrumenter (valutasikring)

Oppgjorte valutakontrakter i 2022 er kostnadsført med 14,8 MNOK som reduserte driftsinntekter. Tilsvarende ble 0,5 MNOK kostnadsført i 2021.

## Kontantstrøm

Resultatet før skattekostnad er 508 MNOK. Resultat etter skatt er 396 MNOK. Kontantstrømmen fra operasjonelle aktiviteter var i 2022 på 4 571 MNOK.

Investeringsaktiviteter beløper seg til 2 292 MNOK. Videre er kontantstrømmen fra finansieringsaktiviteter 2 144 MNOK. Dette gir en netto positiv kontantstrøm for 2022 på 136 MNOK.

## Egenkapital

Selskapets samlede egenkapital er 1 645 MNOK hvorav fri egenkapital er 1 000 MNOK. I forbindelse med ekspansjonsprosjektet, Green Zinc Odda 4.0, har Boliden-konsernet besluttet å styrke egenkapitalen i form av kapitalforhøyelse. 4.726 MNOK er imidlertid ført til kortsiktig gjeld mot Boliden Mineral AB, på grunn av at registrering i Brønnøysundregistrene ikke er blitt gjort riktig. Selskapet gjennomførte en gjeldskonvertering 30.03.2023.

## Ansvarsforsikring

Det er ikke tegnet ansvarsforsikring for styrets medlemmer og daglig leder for deres mulige erstatningsansvar overfor selskapet og tredjepersoner.

## Arbeidsmiljø, likestilling og diskriminering

### Organisasjon

Styret anser arbeidsmiljøet i selskapet som godt, men i løpet av året har det blitt satt i gang programmer både for å styrke hvert team med tanke på samhandling og utvikling, og for lederutvikling, da man anser dette som nødvendig med tanke på endringene som kommer med ekspansjonen.

Det har vært 6 skader med fravær og 26 skader uten fravær. Tallet på skader med fravær er på samme nivå som i 2021. Det pågår et kontinuerlig arbeid med å redusere antall skader ved bedriften og HMS-avdelingen har fått økte ressurser for å forbedre det forebyggende arbeidet. Det har i løpet av året pågått et arbeid med å få på plass en HMS-rolle på hvert skift i produksjonsavdelingene som skal bidra til forbedret HMS-arbeid i driften.

I august 2022 opplevde Boliden Odda en alvorlig arbeidsulykke hvor en ung arbeidstaker ble utsatt for klemskade. Både politiet, arbeidstilsynet og bedriften selv har gjort etterforskning og undersøkelser av hendelsen og det arbeides med oppfølging etter arbeidstilsynets og bedriftens interne granskning. Politiets etterforskning av saken pågår.

Totalt sykefravær siste år har vært på 5,2%, som er omtrent samme nivå som i 2021.

### Likestilling

Ved utgangen av 2022 var det 360 fast ansatte, hvorav 73 kvinner og 287 menn. Boliden Oddas ledergruppe består av 3 menn og 4 kvinner. I bedriftens styre er det 0 kvinner, men det er 1 kvinnelig observatør.

Det arbeides med å fremme likestilling, og det er et mål om at 25% av alle nyrekrutteringer skal være



kvinner. I 2022 ble det eksternt rekruttert 53 personer; 38 menn og 15 kvinner. Våre aktiviteter i rekrutteringsprosessen har som formål å få opp kvinneandelen. Bedriften har etablert rutiner som skal sikre at likestilling blir ivaretatt ved rekruttering. Per utgangen av 2022 var kvinneandelen blandt faste ansatte 20%. Av antall midlertidig ansatte var det ved utgangen av 2022 3 kvinner og 10 menn. Vi har en prosess på plass for å jobbe med lønnskartlegging mellom kjønn og mellom stillingsgrupper, sammen med tillitsvalte. Årshjul og faste møtepunkter gjennom året gjennomføres i henhold til plan.

Det er like arbeidstidsordninger for menn og kvinner; det betyr at arbeidstidsordningene er knyttet til hvilken stilling den enkelte ansatte har.

De ansatte er enten lønnet etter kollektiv tariff-avtale, eller individuelt avlønnet. Den ansattes kvalifikasjoner, erfaring og ansvar er avgjørende for lønnsplasseing.

### Miljørapportering

Bedriften er sertifisert i henhold til kvalitet, ytre miljø, sikkerhet og energi, som innebærer at vi har omfattende oppfølging og rapportering innenfor HMS-KS områdene.

I 2022 ble det registrert 26 brudd på utslippstillatelsen. 25 var i hovedsak brudd på døgnmiddelgrenser til sjø og luft. I løpet av 2022 har vi hatt store utfordringer med å nå grensene for arsén fra vannrensaneanlegget for kvikksølv. Prosjekt med forsøk på å redusere nivåene har blitt gjennomført uten konkluderende resultater. Hovedårsaken til høye arsén-utslipp er komplekse råvarer med høyere innhold av arsén enn dagens vannrensaneanlegg kan håndtere. Det jobbes med derfor med utforming av et nytt vannrensaneanlegg for kvikksølv som skal tilfredsstillere strengere krav i oppdatert utslippstillatelse.

Det har også vært utfordringer med SO<sub>2</sub>-utslipp fra svovelsyrefabrikken. Måleprogrammer er utført i henhold til plan.

Intern revisjon av avdelingene Teknologi, Miljø & Utvikling, Teknisk & Vedlikehold, Støperi og Røst har blitt gjennomført med spesielt fokus på avvikshåndtering.

### Forsknings- og utviklingsaktiviteter

Bedriften har betydelig FoU-aktiviteter, men kostnadene med disse bokføres ikke eksplisitt som FoU-kostnader i regnskapet. Bedriften har, og har hatt, prosjekter som har som formål å forbedre prosessstyring og utbytter. Noen av disse prosjektene faller inn under skattefunnordningen. I tillegg jobbes det med prosjekter innenfor reduksjon av avfall samt et nytt biprodukt fra den økte produksjonskapasiteten som følge av ekspansjonsprosjektet Green Zink Odde.

### Land for land-rapportering

Selskapet er underlagt regelverket for land-for-land-rapportering. Selskapet eies 100% av Boliden Mineral AB, og er en del av Boliden-konsernet i Sverige. I årsberetningen for Boliden AB er informasjon oppgitt i henhold til land for land rapporteringen.


### Årsresultat og disponeringer


I 2022 hadde selskapet et resultat etter skattekostnad på kr 395 844 794 som foreslås disponert slik:


Disponering	Beløp
Til annen egenkapital	395 844 794

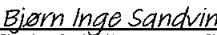



Styret i Boliden Odda AS

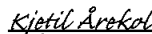
  
Mattias Rønnerling (Jun 5, 2023 10:13 GMT+2)  
Torgil Rolf Mattias Rønnerling  
Styremedlem


  
Patrick Jozef Maria  
Ammerlaan  
Styremedlem

  
Gard Folkvord (Jun 7, 2023 09:27 GMT+2)  
Gard Per Arne Folkvord  
Styremedlem

  
Bjørn Inge Sandvin (Jun 7, 2023 11:51 GMT+2)  
Bjørn Inge Sandvin  
Styremedlem

  
Daniel Peltonen (Jun 6, 2023 12:14 GMT+2)  
Daniel Bernt Jörgen Peltonen  
Styreleder

  
Kjetil Årekol (Jun 7, 2023 11:34 GMT+2)  
Kjetil Årekol  
Styremedlem

  
Helene Seim (Jun 14, 2023 07:31 GMT+2)  
Helene Seim  
Administrerende direktør



## Resultatregnskap Boliden Odda AS

	Note	2022	2021
Salgsinntekt	2, 3	1 752 582 790	1 355 309 040
Annen driftsinntekt	2	183 583 551	329 108
<b>Sum driftsinntekter</b>		<b>1 936 166 341</b>	<b>1 355 638 148</b>
Varekostnad	4, 5	603 782 171	463 955 562
End. beh. varer u.tilv. og ferdigvarer	4	-1 215 599	-70
Lønnskostnad	6, 7	302 452 793	291 546 618
Avskrivning av driftsmidler og immaterielle eiendeler	8	192 515 536	178 283 540
Annen driftskostnad	9	253 760 796	287 018 387
<b>Sum driftskostnader</b>		<b>1 351 295 696</b>	<b>1 220 804 037</b>
<b>Driftsresultat</b>		<b>584 870 645</b>	<b>134 834 111</b>
<b>Finansinntekter og finanskostnader</b>			
Renteinntekt fra foretak i samme konsern	3	35 131 750	289 950
Annen renteinntekt		3 116 661	62 352
<b>Sum finansinntekter</b>		<b>38 248 411</b>	<b>352 302</b>
Rentekostnad til foretak i samme konsern	3	105 163 302	16 094 320
Annen rentekostnad		961	1 576
Annen finanskostnad		10 452 204	1 576 262
<b>Sum finanskostnader</b>		<b>115 616 466</b>	<b>17 672 158</b>
<b>Resultat av finansposter</b>		<b>-77 368 055</b>	<b>-17 319 855</b>
<b>Resultat før skattekostnad</b>		<b>507 502 590</b>	<b>117 514 255</b>
Skattekostnad på resultat	10	-111 657 796	-25 561 869
<b>Resultat</b>		<b>395 844 794</b>	<b>91 952 386</b>
<b>ÅRSRESULTAT</b>	12	<b>395 844 794</b>	<b>91 952 386</b>
<b>Overføringer</b>			
Avsatt til annen egenkapital		395 844 794	91 952 386
<b>Sum overføringer</b>		<b>395 844 794</b>	<b>91 952 386</b>



## Balanse

### Boliden Odda AS


EIENDELER	Note	2022	2021
<b>ANLEGGSMIDLER</b>			
<b>Varige driftsmidler</b>			
Tomter, bygninger o.a. fast eiendom	8	327 206 425	337 168 727
Maskiner og anlegg	8	451 620 578	510 352 855
Andre anlegg	8	2 998 799 818	831 047 324
Andre driftsmidler	8	72 243 403	72 243 403
<b>Sum varige driftsmidler</b>		<b>3 849 870 224</b>	<b>1 750 812 309</b>
<b>Finansielle anleggsmidler</b>			
Investeringer i aksjer og andeler	13	94 555	94 555
<b>Sum finansielle anleggsmidler</b>		<b>94 555</b>	<b>94 555</b>
<b>SUM ANLEGGSMIDLER</b>		<b><u>3 849 964 779</u></b>	<b><u>1 750 906 864</u></b>
<b>OMLØPSMIDLER</b>			
<b>Varelager</b>	14	<b>239 302 368</b>	<b>172 387 299</b>
<b>Fordringer</b>			
Kundefordringer	15	12 503 639	15 260 212
Kundefordringer på konsernselskap	3, 15	184 086 658	166 365 757
Andre kortsiktige fordringer	5, 15, 16	2 849 882 140	1 586 484 098
<b>Sum fordringer</b>		<b>3 046 472 437</b>	<b>1 768 110 067</b>
<b>Betalingsmidler</b>			
Bankinnskudd, kontanter o.l.	17	275 494 989	139 719 330
<b>Sum betalingsmidler</b>		<b>275 494 989</b>	<b>139 719 330</b>
<b>SUM OMLØPSMIDLER</b>		<b><u>3 561 269 794</u></b>	<b><u>2 080 216 696</u></b>
<b>SUM EIENDELER</b>		<b><u>7 411 234 573</u></b>	<b><u>3 831 123 560</u></b>




## Balanse Boliden Odda AS


EGENKAPITAL OG GJELD	Note	2022	2021
<b>EGENKAPITAL</b>			
<b>Innskutt egenkapital</b>			
Aksjekapital (1.500.000 aksjer à kr 96,77)	11	145 200 000	145 154 417
Overkurs		499 954 417	0
Ikke-registrert kapitalforhøyelse	16	0	2 644 041 429
<b>Sum innskutt egenkapital</b>		<b>645 154 417</b>	<b>2 789 195 846</b>
<b>Opptjent egenkapital</b>			
Annen egenkapital		999 735 931	547 653 922
<b>Sum opptjent egenkapital</b>		<b>999 735 931</b>	<b>547 653 922</b>
<b>SUM EGENKAPITAL</b>	12	<b>1 644 890 348</b>	<b>3 336 849 768</b>
<b>GJELD</b>			
<b>Avsetning for forpliktelser</b>			
Pensjonsforpliktelser	7	15 976 140	17 401 018
Etterdrift fjellhaller	17	179 826 088	169 811 000
Utsatt skatt	10	10 029 639	4 586 396
<b>Sum avsetning for forpliktelser</b>		<b>205 831 867</b>	<b>191 798 414</b>
<b>Kortsiktig gjeld</b>			
Leverandørgjeld		519 787 002	155 007 652
Betalbar skatt	10	121 851 790	31 351 227
Skyldig offentlige avgifter		21 873 413	32 637 889
Annen kortsiktig gjeld		63 508 818	81 158 785
Gjeld til konsenselskaper	3	4 833 491 336	2 319 825
<b>Sum kortsiktig gjeld</b>		<b>5 560 512 359</b>	<b>302 475 378</b>
<b>SUM GJELD</b>		<b>5 766 344 226</b>	<b>494 273 792</b>
<b>SUM EGENKAPITAL OG GJELD</b>		<b>7 411 234 573</b>	<b>3 831 123 560</b>


Odda, 05.06.2023  
Styret i Boliden Odda AS


  
Mattias Rønnerling (Jun 5, 2023 10:13 GMT+2)  
Torgil Rolf Mattias Rønnerling  
Styremedlem


  
Patrick Jozef Maria Ammerlaan  
Styremedlem

  
Gard Folkvord (Jun 7, 2023 09:27 GMT+2)  
Gard Per Arne Folkvord  
Styremedlem

  
Bjørn Inge Sandvin (Jun 7, 2023 11:51 GMT+2)  
Bjørn Inge Sandvin  
Styremedlem

  
Daniel Peltonen (Jun 6, 2023 12:14 GMT+2)  
Daniel Bernt Jörgen Peltonen  
Styreleder

  
Kjetil Årekol (Jun 7, 2023 11:34 GMT+2)  
Kjetil Årekol  
Styremedlem

  
Helene Seim (Jun 14, 2023 07:31 GMT+2)  
Helene Seim  
Administrerende direktør

**Indirekte kontantstrøm****Boliden Odda AS**

	Note	2022	2021
<b>Kontantstrømmer fra operasjonelle aktiviteter</b>			
Resultat før skattekostnad		507 502 590	117 514 255
Periodens betalte skatt		-31 575 769	-121 328 344
Valutaterminkontrakter ført mot EK		72 098 995	0
Ordinære avskrivninger		192 515 536	178 283 540
Forskj. kostnadsført pensjon og inn-/utbet. i p		-1 424 878	-155 477
Endring i varelager		-66 915 069	-34 470 902
Endring i kundefordringer		-14 964 328	25 958 170
Endring i leverandørgjeld		364 779 350	51 016 153
Endring i andre tidsavgrensingsposter		3 549 374 113	-1 409 621 459
Effekt av valutakursendringer		0	-1 184 269
<b>Netto kontantstrøm fra operasjonelle aktivi</b>		<b>4 571 390 539</b>	<b>-1 193 988 333</b>
<b>Kontantstrømmer fra investeringsaktiviteter</b>			
Innbetalinger ved salg av varige driftsmidler		1 459 003	2 140 090
Utbetalinger ved kjøp av varige driftsmidler		2 293 032 454	494 203 654
<b>Netto kontantstrøm fra investeringsaktivite</b>		<b>-2 291 573 451</b>	<b>-492 063 564</b>
<b>Kontantstrømmer fra finansieringsaktiviteter</b>			
Innbetalinger gjeld konsernselskaper		0	-563 427 629
Innbetalinger av egenkapital		0	2 629 733 488
Tilbakebetalinger av egenkapital		2 144 041 429	0
Utbetalinger av utbytte		0	-350 000 000
<b>Netto kontantstrøm fra finansieringsaktivit</b>		<b>-2 144 041 429</b>	<b>1 716 305 859</b>
Netto endring i kontanter og kontantekvivalent		135 775 659	30 253 962
Beh. av kont. og kontantekvivalenter ved per. b		139 719 330	109 465 367
<b>Beh. av kont. og kontantekvivalenter ved per</b>		<b>275 494 989</b>	<b>139 719 330</b>



## Note 1 - Regnskapsprinsipper

Årsregnskapet er satt opp i samsvar med regnskapslovens bestemmelser og god regnskapsskikk.

### Bruk av estimater

I utarbeidelse av årsregnskapet har man brukt estimater og forutsetninger som har påvirket resultatregnskapet og verdsettelsen av eiendeler og gjeld, samt usikre eiendeler og forpliktelser på balansedagen i henhold til god regnskapsskikk. Områder som i stor grad inneholder slike skjønsmessige vurderinger, høy grad av kompleksitet, eller områder hvor forutsetninger og estimater er vesentlige for årsregnskapet, er beskrevet i notene.

### Valuta

Transaksjoner i utenlandsk valuta omregnes til kursen på transaksjonstidspunktet. Pengeposter i utenlandsk valuta omregnes til norske kroner ved å benytte balansedagens kurs. Ikke-pengeposter som måles til historisk kurs uttrykt i utenlandsk valuta, omregnes til norske kroner ved å benytte valutakursen på transaksjonstidspunktet. Ikke-pengeposter som måles til virkelig verdi uttrykt i utenlandsk valuta, omregnes til valutakursen fastsatt på måletidspunktet. Valutakursendringer resultatføres løpende i regnskapsperioden under andre finansposter.

### Terminkontrakter

Selskapet og konsernet bruker terminkontrakter på utenlandsk valuta for å sikre en framtidig vekslingskurs på eksisterende (balanseførte) fordringer/gjeld (verdisikring), eller på antatt framtidige inn-/utbetalinger i fremmed valuta (kontantstrømsikring). Regnskapsmessig klassifiseres terminkontraktene som sikringsinstrumenter.

### Inntekter

Inntektsføring ved salg av varer skjer på leveringstidspunktet. Tjenester inntektsføres etter hvert som de leveres. Inntekter fra salg av tjenester og langsiktige tilvirkingsprosjekter (anleggskontrakter) resultatføres i takt med prosjektets fullføringsgrad, når utfallet av transaksjonen kan estimeres på en pålitelig måte. Når transaksjonens utfall ikke kan estimeres pålitelig, vil kun inntekter tilsvarende påløpte prosjektkostnader inntektsføres. I den perioden det blir identifisert at et prosjekt vil gi et negativt resultat, vil det estimerte tapet på kontrakten bli resultatført i sin helhet.

### Skatt

Skattekostnaden i resultatregnskapet omfatter både periodens betalbare skatt og endring i utsatt skatt. Utsatt skatt er beregnet med 22 % på grunnlag av de midlertidige forskjeller som eksisterer mellom regnskapsmessige og skattemessige verdier, samt ligningsmessig underskudd til fremføring ved utgangen av regnskapsåret. Skatteøkende og skattereduserende midlertidige forskjeller som reverserer eller kan reverseres i samme periode er utlignet og nettoført. Netto utsatt skattefordel balanseføres i den grad det er sannsynlig at denne kan bli utnyttet.

### Klassifisering og vurdering av anleggsmidler

Anleggsmidler omfatter eiendeler bestemt til varig eie og bruk. Anleggsmidler er vurdert til anskaffelseskost, fratrukket avskrivninger og nedskrivninger. Langsiktig gjeld balanseføres til nominelt beløp på transaksjonstidspunktet.

Varige driftsmidler balanseføres og avskrives over driftsmidlets økonomiske levetid. Vesentlige driftsmidler som består av flere betydelige komponenter med ulik levetid er dekomponert med ulik avskrivningstid for de ulike komponentene. Direkte vedlikehold av driftsmidler kostnadsføres løpende under driftskostnader, mens påkostninger eller forbedringer tillegges driftsmidlets kostpris og avskrives i takt med driftsmidlet. Varige driftsmidler nedskrives til gjenvinnbart beløp ved verdifall som forventes ikke å være forbigående. Gjenvinnbart beløp er det høyeste av netto salgsverdi og verdi i bruk. Verdi i bruk er nåverdi av fremtidige kontantstrømmer knyttet til eiendelen. Nedskrivningen reverseres når grunnlaget for nedskrivningen ikke lenger er til stede.



## **Klassifisering og vurdering av omløpsmidler**

Omløpsmidler og kortsiktig gjeld omfatter normalt poster som forfaller til betaling innen ett år etter balansedagen, samt poster som knytter seg til varekretsløpet. Omløpsmidler vurderes til laveste verdi av anskaffelseskost og virkelig verdi. Kortsiktig gjeld balanseføres til nominelt beløp på transaksjonstidspunktet.

## **Varer**

Varer er vurdert til det laveste av anskaffelseskost og netto salgsverdi. Netto salgsverdi er estimert salgspris ved ordinær drift etter fradrag for beregnede nødvendige utgifter for gjennomføring av salget. Anskaffelseskost inkluderer utgifter påløpt ved anskaffelse av varene og kostnader for å bringe varene til nåværende plassering og tilordnes ved bruk av FIFO - prinsippet.

## **Fordringer**

Kundefordringer og andre fordringer oppføres til pålydende etter fradrag for avsetning til forventet tap. Avsetning til tap gjøres på grunnlag av en individuell vurdering av de enkelte fordringene. For øvrige kundefordringer utføres en spesifisert avsetning for å dekke forventet tap på krav.

## **Pensjoner - Ytelsesordning**

Pensjonsforpliktelser finansiert over driften (ytelsesbaserte pensjonsordninger) vurderes til nåverdien av de fremtidige pensjonsytelser som regnskapsmessig anses opptjent på balansedagen. Pensjonsmidler vurderes til virkelig verdi. Pensjonsordninger finansiert via sikrede ordninger er ikke balanseført. Pensjonspremien anses i disse tilfeller som pensjonskostnad og klassifiseres sammen med lønnskostnader.

Pensjonskostnader og pensjonsforpliktelser beregnes etter lineær opptjening, basert på forutsetninger om diskonteringsrente, fremtidig regulering av lønn, pensjoner og ytelser fra folketrygden, fremtidig avkastning på pensjonsmidler samt aktuariemessige forutsetninger om dødelighet, frivillig avgang, osv. Ved estimatavvik anvendes en korridorløsning. Estimatavvik som overstiger 10% av det høyeste av forpliktelse og verdier amortiseres over gjennomsnittlig opptjeningstid. Pensjonsmidler er vurdert til virkelig verdi og fratrukket i netto pensjonsforpliktelser i balansen.

Ved regnskapsføring av pensjon er lineær opptjeningsprofil og forventet sluttlønn som opptjeningsgrunnlag lagt til grunn.

## **Garanti**

Det er avsatt til forventede garantikostnader. Garantiavsetningen er i balansen oppført under annen kortsiktig gjeld.

## **Kontantstrømoppstilling**

Kontantstrømoppstillingen er utarbeidet etter den indirekte metoden. Kontanter og kontantekvivalenter omfatter kontanter, bankinnskudd og andre kortsiktige, likvide plasseringer.



## Note 2 - Salgsinntekter

Fordelt på virksomhetsområde	2022	2021
Sink	1 752 582 790	1 355 309 040
Andre driftsinntekter	183 583 551	329 108
<b>Sum</b>	<b>1 936 166 341</b>	<b>1 355 638 148</b>

### Geografisk fordeling:

Norge	6,8%	3%
Europa	93,2%	97%
Verden for øvrig	0%	0%

I 2021 bestod 44% av *Andre driftsinntekter* av andre leieinntekter og 56% av salg av gammelt utstyr. I 2022 består 98% av *Andre driftsinntekter* av kraftinntekter og 2% av leieinntekter og streikeerstatning.



## Note 3 - Nærstående parter

Som nærstående parter til selskapet regnes andre Boliden AB-konsernselskaper.  
De største transaksjonene i 2022 var:

Selskap	Beløp TNOK	Type transaksjoner
Boliden Commercial AB	1 579 597	Kjøp råvarer og salg sink metall iht. tollingavtale
Boliden Commercial AB	-102	Konsulenttjenester
Boliden Commercial AB	-28 479	Management fee, membership fee
Boliden Mineral AB	-4 740 971	Finansiering, Lån, IT-nettverk, SAP-lisenser
Boliden Bergsöe AB	3 770	Deponering av avfall i fjellhaller
Boliden Harjavalta OY	-1 644	SAP-drift og support
Boliden Kokkola OY	-5 198	IT-kostnader, kjøp av sinkpulver og salg av nikkelpulver

Mellomværende til konsernselskaper per 31.12.2022

Selskap	Beløp TNOK		
	Leverandørgjeld	Kundefordringer	Kortsiktig gjeld
Boliden Mineral AB	-3 518	0	- 4 831 205
Boliden Commercial AB	1 508	184 087	
Boliden Kokkola OY	-2	0	
Boliden Harjavalta OY	-274	0	
Boliden AB	0	0	



#### Note 4 - Varekostnader og beholdningsendringer

Varekostnad	2022	2021
Råvarer	28 975 090	14 420 840
Energi, strøm	313 920 514	253 766 479
Hjelpstoffer	260 816 459	195 768 243
Beholdningsendring	-1 215 599	-70
<b>Sum varekostnad</b>	<b>602 496 464</b>	<b>463 955 492</b>
Beholdningsendring varer i arbeid	0	0
Beholdningsendring ferdigvarer	-1 215 599	-70
<b>Sum beholdningsendring varer</b>	<b>-1 215 599</b>	<b>-70</b>



### **Note 5 - Offentlige tilskudd**

Fra Miljødirektoratet ble det i 2022 utbetalt kr 83 084 071 i CO2-kompensasjon. Kr 79 643 784 var avsatt i regnskapet for 2021 som reduksjon i energikostnad. For 2022 er det avsatt kr 104 499 073 i CO2-kompensasjon.

Fra ENOVA ble det i 2022 utbetalt kr 46 565 827 i tilskudd. Beløpet er aktivert.



## Note 6 - Lønnskostnader og ytelser, godtgjørelser til daglig leder og styret

Lønnskostnader	2022	2021
Lønnskostnader	297 965 630	257 163 817
Arbeidsgiveravgift	33 712 151	29 307 486
Pensjonskostnader	23 780 309	21 018 335
Andre sosiale kostnader	5 048 851	2 650 438
Aktivering av egne personalkostnader	-58 054 149	-18 593 458
<b>Sum</b>	<b>302 452 792</b>	<b>291 546 618</b>

<b>Antall årsverk pr. 31.12</b>	<b>357</b>	<b>335</b>
---------------------------------	------------	------------

### Pensjonsforpliktelser

Selskapet er pliktig til å ha tjenstepensjonsordning etter lov om obligatorisk tjenstepensjon. Selskapets pensjonsordninger tilfredsstillende kravene i denne lov.

Ytelser til ledende personer	Daglig leder	Styret
Lønn	1 970 953	0
Pensjonspremie	231 374	0
Annen godtgjørelse	10 752	0
<b>Sum</b>	<b>2 213 079</b>	<b>0</b>

Daglig leder har bonusordning basert på avtalte bonusparametere for ett år ad gangen i forbindelse med fastleggingen av de operative planer for det påfølgende år. Opparbeidet bonus kan maksimalt tilsvare 20% av ordinær lønn. Daglig leder har avtale om en sluttvederlagsordning tilsvarende etterlønn i 6 mnd. samt lønn i oppsigelsestiden.



## Note 7 - Pensjoner

Selskapet er pliktig til å ha tjenestepensjonsordning etter lov om obligatorisk tjenestepensjon. Selskapets pensjonsordninger tilfredsstiller kravene i denne lov.

<b>Pensjoner - innskudd- og ytelsesbaserte ordninger</b>	<b>2022</b>	<b>2021</b>
<b>Forutsetninger:</b>		
Diskonteringsrente	3,20 %	1,50 %
Avkastning	3,20 %	1,50 %
Lønnsvekst	3,75 %	2,00 %
G-regulering	3,50 %	2,25 %
Pensjonsregulering	0,00 %	0,00 %
<b>Sikrede pensjoner</b>		
Pensjonsmidler	4 320 000	3 931 000
Beregnete forpliktelser	4 020 844	4 131 662
Overdekning (underdekning) sikrede ordninger	299 156	-200 662
Effekt av estimatendringer, ikke resultatført		
Balanseført overdekning (underdekning) sikrede ordninger	299 156	-200 662
<b>Usikrede ordninger</b>		
AFP med 70% gavepensjon/andre egenfinansierte ordninger	-16 275 296	-17 200 357
Balanseført overdekning (underdekning) usikrede ordninger	-16 275 296	-17 200 357
<b>Netto pensjonsmidler (+) / forpliktelser (-) i balansen</b>	<b>-15 976 140</b>	<b>-17 401 018</b>
Pensjonsmidler i balansen er omgruppert til kortsiktig fordring		
<b>Årets pensjonskostnad</b>		
Innskuddspensjon - premieinnbetaling	17 377 650	14 252 830
Ytelsesbasert pensjon - premieinnbetaling	222 711	1 137 947
Utbetalt pensjon over drift	8 261 983	6 503 626
Arbeidsgiveravgift	2 686 001	2 221 385
Endring pensjonsforpliktelse	-2 082 035	-876 068
Planendring/Amortisering estimatavvik/avvikling av YTP		
<b>Sum pensjonskostnad året</b>	<b>26 466 311</b>	<b>23 239 719</b>
Netto pensjonsforpliktelser balanseført 1.1	-17 401 018	-17 556 495
Årets pensjonskostnad	26 466 311	23 239 719
Sum tilskudd (inkl AGA)	27 891 188	23 395 197
<b>Netto pensjonsmidler (+) / forpliktelser (-) balanseført 31.12</b>	<b>-15 976 140</b>	<b>-17 401 018</b>

Ytelsesordningen i Boliden Odda AS er avviklet i sin helhet pr. 01.07.2012, foruten egen avtale for adm. direktør. Det er 33 pensjonister i AFP-ordningen.

Det er avsatt for forpliktelser til gavepensjoner og annen kompensasjon til AFP-pensjonistene. Se for øvrig Note 1 Regnskapsprinsipper.



## Note 8 - Varige driftsmidler

	Tomter og bygninger	Maskiner og anlegg	Anlegg under tilvirkning	Andre anlegg	Sum varige driftsmidler
Anskaffelseskost 01.01.2021	894 605 045	1 904 132 391	531 273 085	895 366 708	4 225 377 229
Akkumulerte avskrivninger 31.12.2021	557 436 316	1 393 779 536	0	614 654 668	2 565 870 520
<b>Bokført verdi 31.12.2021</b>	<b>337 168 729</b>	<b>510 352 855</b>	<b>531 273 085</b>	<b>280 712 040</b>	<b>1 659 506 709</b>
Tilgang i perioden	10 270 792	14 416 477	2 253 498 171	14 847 014	2 293 032 454
Avgang i perioden	5 162 414	22 641 305	0	381 541	28 185 260
Ferdigmeldte prosjekter	14 511 115	32 387 904	-68 527 950	21 628 932	1
<b>Anskaffelseskost per 31.12.2022</b>	<b>914 224 538</b>	<b>1 928 295 467</b>	<b>2 716 243 306</b>	<b>931 461 113</b>	<b>6 490 224 424</b>
Avgang avskrivninger 2022	4 661 501	21 683 214	0	381 541	26 726 256
Avskrivning 2022	34 243 296	104 578 567	0	53 693 672	192 515 535
Akk. avskrivninger 31.12.2021	587 018 111	1 476 674 889	0	667 966 799	2 731 659 799
<b>Bokført verdi 31.12.2022</b>	<b>327 206 427</b>	<b>451 620 578</b>	<b>2 716 243 306</b>	<b>263 494 314</b>	<b>3 758 564 625</b>
Forventet økonomisk levetid	25 - 30 år	5 - 20 år	Avskr. ikke	5 - 30 år	

Driftsmidlene avskrives lineært på grunnlag av forventet økonomisk levetid.

Fjellhallene avskrives over den tiden det tar å fylle opp med deponiafall.

Selskapet er pålagt å ha en tilfredsstillende finansiell garanti for etterdrift av deponianlegg ved en eventuell nedleggelse av virksomheten. Forpliktelsen skal revideres sammen med Miljødirektoratet hvert 5 år. Ved siste revisjon ble resultatet at forpliktelsen skulle økes til 152,44 MNOK pr desember 2021. I stedet for å resultatføre den økte forpliktelsen i 2021, er økningen i forpliktelsen aktivert som et anleggsmiddel og den avskrives over 50 år. Se også note 14.

I forbindelse med inngåelse av tolling avtalen pr 01.01.2002, har selskapet etablert en ordning med fast volum på varelager knyttet til sinkproduksjon. Dette lageret skal ifølge gjeldende tollingavtale, som varer ut, inneholde 17.000 tonn sinkekvivalenter. Siden selskapet ikke har transaksjoner knyttet til dette lageret, behandles det i årsregnskapet som et anleggsmiddel og nedskrives i den grad virkelig verdi er lavere enn historisk kostpris.

Verdien på dette lageret er ført opp i balansen under anleggsmidler med NOK 72 243 403.

Selskapet har ikke-balanseførte leieavtaler for kjøretøy og kontomaskiner. Selskapet har også en langsiktig avtale for levering av oksygen som varer fram til 2033.

### Bokført verdi og test mot bruksverdi



Nedskrivningstest gjøres årlig med basis i konsernets og selskapets budsjett- og langtidsplaner som strekker seg over 10 år for smelteverkene. Bolidens virksomhet karakteriseres av langsiktige produksjonsplaner og en betydelig del av smelteverkene råvareforsyning reguleres i lange leveranseavtaler. Denne langsiktige produksjonsplanleggingen muliggjør anvendelse av lange kontantstrømanalyser. Ekstrapolerte kontantstrømmer bortenfor langtidsperioden inneholder ikke antakelse om ytterligere vekst.

De neddiskonterte reale kontant-strømmene før skatt (bruksverdi) sammenlignes med bokført verdi på sysselsatt kapital.

Kontantstrømmen diskonteres med en realrente før skatt på 10 % som er vektet kapitalkostnad i konsernet og selskapet. Bruksverdien for eiendelene er vurdert til å overstige de bokførte verdiene og således vurderes det at det ikke foreligger behov for nedskrivning.

Foruten pris på sink og valutakurs NOK/USD, er det smeltelønn på råvarer og premier på solgte produkter som påvirker resultatet.



## Note 9 - Andre driftskostnader

	<b>2022</b>	<b>2021</b>
<b>Godtgjørsle til revisor</b>		
Sum godtgjørsle	885 114	601 389
- herav revisjon inkl. mertid (kostnadsført)	706 000	527 127
- herav skatterådgivning	0	0
- herav andre tjenester	179 114	74 262

Honorar til revisor er uten merverdiavgift.

<b>Leie- og leasingavtaler</b>		
Leieavtaler fast eiendom	737 994	1 017 411
Leie/leasing av maskiner og utstyr	18 271 232	18 405 640



## Note 10 Skatt

<b>Årets skattekostnad</b>	<b>2022</b>	<b>2021</b>
Resultatført skatt på ordinært resultat:		
Betalbar skatt	122 076 332	32 817 103
Endring i utsatt skatt	-10 418 536	-7 255 234
<b>Skattekostnad ordinært resultat</b>	<b>111 657 796</b>	<b>25 561 869</b>
Skattepliktig inntekt:		
Resultat før skatt	507 502 590	117 514 255
Permanente forskjeller	32 845	-1 323 942
Endring i midlertidige forskjeller	47 356 981	32 978 337
<b>Skattepliktig inntekt</b>	<b>554 892 416</b>	<b>149 168 650</b>
Betalbar skatt i balansen:		
Betalbar skatt på årets resultat	121 851 790	31 351 227
<b>Sum betalbar skatt i balansen</b>	<b>121 851 790</b>	<b>31 351 227</b>
Beregning av effektiv skattesats		
Resultat før skatt	507 502 590	117 514 255
Beregnet skatt av resultat før skatt	111 650 570	25 853 136
Skatteeffekt av permanente forskjeller	7 226	-291 267
<b>Sum</b>	<b>111 657 796</b>	<b>25 561 869</b>
Effektiv skattesats	22,0 %	21,8 %

Skatteeffekten av midlertidige forskjeller som har gitt opphav til utsatt skatt og utsatte skattefordeler, spesifisert på typer av midlertidige forskjeller

	<b>2022</b>	<b>2021</b>	<b>Endring</b>
Varige driftsmidler	195 518 850	234 398 885	38 880 035
Varebeholdning	-6 679 509	-6 895 108	-215 599
Fordringer	-230 000	-230 000	0
Gevinst – og tapskonto	658 796	823 497	164 701
Avsetninger mv	-12 660 190	-12 065 399	594 791
Pensjonspremie/- forpliktelse	-8 983 645	-11 065 680	-2 082 035
Andre forskjeller	-179 826 088	-169 811 000	10 015 088
<b>Sum</b>	<b>-12 201 786</b>	<b>35 155 195</b>	<b>47 356 981</b>
Aksjer og andre verdipapirer	57 791 054	-14 307 941	-72 098 995
<b>Grunnlag for utsatt skatt</b>	<b>45 589 267</b>	<b>20 847 254</b>	<b>-24 742 013</b>
<b>Utsatt skatt (22 %)</b>	<b>10 029 639</b>	<b>4 586 396</b>	<b>-5 443 243</b>



## Note 11 Aksjonærer

Aksjekapitalen i Boliden Odda AS pr. 31.12 består av:

	<b>Antall</b>	<b>Pålydende</b>	<b>Bokført</b>
Ordinære aksjer	1 500 000	96,8	145 200 000
<b>Sum</b>	<b>1 500 000</b>		<b>145 200 000</b>

### Eierstruktur

De største aksjonærene i % pr. 31.12 var:

	<b>Ordinære</b>	<b>Eierandel</b>	<b>Stemmeandel</b>
Boliden Mineral AB	1 500 000	100,0	100,0



## Note 12 Egenkapital

	Aksjekapital	Overkurs	Annen Innskutt egenkapital	Annen egenkapital	Sum egenkapital
Pr. 31.12.2021	145 154 417	0	2 644 041 429	547 653 922	3 336 849 768
Årets resultat				395 844 794	395 844 794
Kapitaltilskudd	45 583	499 954 417	-2 644 041 429		-2 144 041 429
Valutaterminkontrakt er ført mot EK				56 237 216	56 237 216
<b>Pr 31.12.2022</b>	<b>145 200 000</b>	<b>499 954 417</b>	<b>0</b>	<b>999 735 931</b>	<b>1 644 890 348</b>

I forbindelse med ekspansjonsprosjektet, Green Zinc Odda 4.0, har Boliden-konsernet besluttet å styrke egenkapitalen i form av kapitalforhøyelse. I januar 2022 ble det gjennomført en kapitalforhøyelse på 500 MNOK. 2.144 MNOK fra 2021 og 2.582 MNOK fra 2022 er imidlertid ført til gjeld mot Boliden Mineral AB, på grunn av manglende registrering i Brønnøysundregisteret. Gjeldskonvertering ble gjennomført 30.03.2023.



**Note 13 - Investeringer i aksjer og andeler**

	<b>Kostpris</b>	<b>Bokført verdi</b>
Andre aksjer	82 997	82 997
Andre andeler og innskudd	11 558	11 558
<b>Sum</b>	<b>94 555</b>	<b>94 555</b>



### Note 14 - Varelager

	2022	2021
Råvarer	0	0
Reservedeler og hjelpestoffer	237 581 877	171 882 407
Varer i arbeid	0	0
Ferdig egentilvirkede varer	1 720 491	504 892
<b>Sum</b>	<b>239 302 368</b>	<b>172 387 299</b>



### Note 15 - Kundefordringer og andre kortsiktige fordringer

	2022	2021
Bokført verdi av kundefordringer	196 820 297	181 855 969
Avsetning til dekning av tap	-230 000	-230 000
<b>Sum</b>	<b>196 590 297</b>	<b>181 625 969</b>

Andre kortsiktige fordringer er i hovedsak knyttet til varekretsløpet.



## Note 16 - Valutaterminkontrakter

	2022	2021
Kontantstrømsikring	40 322 750	-14 307 941
Verdisikring	0	2 644 041 429
<b>Sum virkelig verdi</b>	<b>40 322 750</b>	<b>2 629 733 488</b>

Virkelig verdi av valutaterminkontrakter er beregnet av konsernets bankforbindelse, og utgjør den diskonterte forskjellen mellom den avtalte terminkursen og terminkursen pr. 31.12 for en terminkontrakt med tilsvarende løpetid. Samtlige terminkontrakter uteløper i løpet av neste regnskapsår.

Samtlige kontrakter anses å redusere valutarisikoen effektivt, og tilfredsstiller dermed kravene til regnskapsmessig sikring.

Beløpet for kontantstrømsikring, med fradrag for skatt, har motpost i annen egenkapital.



## Note 17 - Sikringsforretninger og betingede utfall

### Valutasikring

Oppgjorte valutakontrakter i år 2022 er kostnadsført med 14,8 mill. kroner som reduserte driftsinntekter. Tilsvarende ble 0,5 mill. kroner kostnadsført i 2021.

### Bundne bankinnskudd

I forbindelse med handel i regulerkraftmarkedet med elektrisk kraft har vi bundne bankinnskudd på 68,95 mill. kroner.

### Garantier

Selskapet har bankgarantier for;

14 mill. kroner til dekning for skattetreksansvaret.

1,35 mill. kroner til dekning av salg og transport av biprodukter.

152,44 mill. kroner til dekning av garanti deponi fjellhaller

### Opprydding

Selskapet er underlagt forskrift om gjenvinning og behandling av avfall.

Forskriftens kapittel 9 om deponering av avfall stiller krav om at ethvert deponi skal ha tilfredsstillende finansiell garanti eller tilsvarende sikkerhet for å sikre at forpliktelsene som følger tillatelsen kan oppfylles.

I endring til utslippstillatelse som gjelder fra 21.12.2010 har Klima- og forurensningsdirektoratet (KLIF) stilt krav om finansiell garanti for sikring av fjellhaldeponier etter en eventuell framtidig avvikling av produksjonen:

Fra 1. mars 2011 skal bedriften ha etablert en tilfredsstillende finansiell sikkerhet for fjellhaldeponiene for å sikre oppfyllelse av kravene til avslutning og etterdrift av deponiene i denne tillatelsen og avfallsforskriftens kapittel 9 om deponering av avfall. Sikkerheten skal stilles i form av en ubetinget påkravsgaranti fra bank eller kontopant. Frem til og med 2017 ble bankgarantien trappet opp med 1,88 MNOK årlig og morselskapsgarantien ble trappet tilsvarende ned. Etter at Miljødirektoratet og Boliden har hatt revisjon på kostnadene for etterdrift av fjellhallene ble forpliktelsen økt til 152,44 NOK i 2021. Avsetningen er prisjustert med konsumprisindeksen for 2022 på 5,9%, bokført verdi 179,8 MNOK. Boliden har garantert for etterdriftsbeløpet, 152,44 MNOK, via en påkravsgaranti.



# Deloitte.

Deloitte AS  
Sundgaten 119  
Postboks 528  
NO-5501 Haugesund  
Norway

Tel: +47 52 70 25 40  
www.deloitte.no

Til generalforsamlingen i Boliden Odda AS

UAVHENGIG REVISORS BERETNING

## Konklusjon

Vi har revidert årsregnskapet for Boliden Odda AS som består av balanse per 31. desember 2022, resultatregnskap og kontantstrømoppstilling for regnskapsåret avsluttet per denne datoen og noter til årsregnskapet, herunder et sammendrag av viktige regnskapsprinsipper.

Etter vår mening

- oppfyller årsregnskapet gjeldende lovkrav, og
- gir årsregnskapet et rettviseende bilde av selskapets finansielle stilling per 31. desember 2022, og av dets resultater og kontantstrømmer for regnskapsåret avsluttet per denne datoen i samsvar med regnskapslovens regler og god regnskapsskikk i Norge.

## Grunnlag for konklusjonen

Vi har gjennomført revisjonen i samsvar med International Standards on Auditing (ISA-ene). Våre oppgaver og plikter i henhold til disse standardene er beskrevet nedenfor under *Revisors oppgaver og plikter ved revisjonen av årsregnskapet*. Vi er uavhengige av selskapet i samsvar med kravene i relevante lover og forskrifter i Norge og International Code of Ethics for Professional Accountants (inkludert internasjonale uavhengighetsstandarder) utstedt av International Ethics Standards Board for Accountants (IESBA-reglene), og vi har overholdt våre øvrige etiske forpliktelser i samsvar med disse kravene. Innhentet revisjonsbevis er etter vår vurdering tilstrekkelig og hensiktsmessig som grunnlag for vår konklusjon.

## Øvrig informasjon

Styret og daglig leder (ledelsen) er ansvarlige for informasjonen i årsberetningen. Øvrig informasjon omfatter informasjon i årsrapporten bortsett fra årsregnskapet og den tilhørende revisjonsberetningen. Vår konklusjon om årsregnskapet ovenfor dekker ikke informasjonen i årsberetningen.

I forbindelse med revisjonen av årsregnskapet er det vår oppgave å lese årsberetningen. Formålet er å vurdere hvorvidt det foreligger vesentlig inkonsistens mellom årsberetningen og årsregnskapet og den kunnskap vi har opparbeidet oss under revisjonen av årsregnskapet, eller hvorvidt informasjon i årsberetningen ellers fremstår som vesentlig feil. Vi har plikt til å rapportere dersom årsberetningen fremstår som vesentlig feil. Vi har ingenting å rapportere i så henseende.

Basert på kunnskapen vi har opparbeidet oss i revisjonen, mener vi at årsberetningen

- er konsistent med årsregnskapet og
- inneholder de opplysninger som skal gis i henhold til gjeldende lovkrav.

## Ledelsens ansvar for årsregnskapet

Ledelsen er ansvarlig for å utarbeide årsregnskapet og for at det gir et rettviseende bilde i samsvar med regnskapslovens regler og god regnskapsskikk i Norge. Ledelsen er også ansvarlig for slik internkontroll som den finner nødvendig for å kunne utarbeide et årsregnskap som ikke inneholder vesentlig feilinformasjon, verken som følge av misligheter eller utilsiktede feil.

Deloitte refers to one or more of Deloitte Touche Tohmatsu Limited ("DTL", its global network of member firms, and their related entities (collectively, the "Deloitte organization")), DTL (also referred to as "Deloitte Global") and each of its member firms and related entities are legally separate and independent entities, which cannot obligate or bind each other in respect of third parties. DTL and each DTL member firm and related entity is liable only for its own acts and omissions, and not those of each other. DTL does not provide services to clients. Please see www.deloitte.no to learn more.

© Deloitte AS

Registrert i Foretaksregisteret Medlemmer av Den norske Revisorforening  
Organisasjonsnummer: 980 211 282

Pemneo Dokumentnøkkel: 5F01X-D114L-03AWW-U01FO-BYZVD-LHZBS



## Deloitte.

side 2  
Uavhengig revisors beretning -  
Boliden Odda AS

Ved utarbeidelsen av årsregnskapet må ledelsen ta standpunkt til selskapets evne til fortsatt drift og opplyse om forhold av betydning for fortsatt drift. Forutsetningen om fortsatt drift skal legges til grunn for årsregnskapet så lenge det ikke er sannsynlig at virksomheten vil bli avvirket.

### *Revisors oppgaver og plikter ved revisjonen av årsregnskapet*

Vårt mål er å oppnå betryggende sikkerhet for at årsregnskapet som helhet ikke inneholder vesentlig feilinformasjon, verken som følge av misligheter eller utilsiktede feil, og å avgi en revisjonsberetning som inneholder vår konklusjon. Betryggende sikkerhet er en høy grad av sikkerhet, men ingen garanti for at en revisjon utført i samsvar med ISA-ene, alltid vil avdekke vesentlig feilinformasjon. Feilinformasjon kan oppstå som følge av misligheter eller utilsiktede feil. Feilinformasjon er å anse som vesentlig dersom den enkeltvis eller samlet med rimelighet kan forventes å påvirke de økonomiske beslutningene som brukerne foretar på grunnlag av årsregnskapet.

Som del av en revisjon i samsvar med ISA-ene, utøver vi profesjonelt skjønn og utviser profesjonell skepsis gjennom hele revisjonen. I tillegg:

- identifiserer og vurderer vi risikoen for vesentlig feilinformasjon i regnskapet, enten det skyldes misligheter eller utilsiktede feil. Vi utformer og gjennomfører revisjonshandlinger for å håndtere slike risikoer, og innhenter revisjonsbevis som er tilstrekkelig og hensiktsmessig som grunnlag for vår konklusjon. Risikoen for at vesentlig feilinformasjon som følge av misligheter ikke blir avdekket, er høyere enn for feilinformasjon som skyldes utilsiktede feil, siden misligheter kan innebære samarbeid, forfalskning, bevisste utelatelser, uriktige fremstillinger eller overstyring av internkontroll.
- opparbeider vi oss en forståelse av intern kontroll som er relevant for revisjonen, for å utforme revisjonshandlinger som er hensiktsmessige etter omstendighetene, men ikke for å gi uttrykk for en mening om effektiviteten av selskapets interne kontroll.
- evaluerer vi om de anvendte regnskapsprinsippene er hensiktsmessige og om regnskapsestimaterne og tilhørende noteopplysninger utarbeidet av ledelsen er rimelige.
- konkluderer vi på om ledelsens bruk av fortsatt drift-forutsetningen er hensiktsmessig, og, basert på innhentede revisjonsbevis, hvorvidt det foreligger vesentlig usikkerhet knyttet til hendelser eller forhold som kan skape tvil av betydning om selskapets evne til fortsatt drift. Dersom vi konkluderer med at det eksisterer vesentlig usikkerhet, kreves det at vi i revisjonsberetningen henleder oppmerksomheten på tilleggsopplysningene i årsregnskapet, eller, dersom slike tilleggsopplysninger ikke er tilstrekkelige, at vi modifiserer vår konklusjon. Våre konklusjoner er basert på revisjonsbevis innhentet frem til datoen for revisjonsberetningen. Etterfølgende hendelser eller forhold kan imidlertid medføre at selskapet ikke kan fortsette driften.
- evaluerer vi den samlede presentasjonen, strukturen og innholdet i årsregnskapet, inkludert tilleggsopplysningene, og hvorvidt årsregnskapet gir uttrykk for de underliggende transaksjonene og hendelsene på en måte som gir et rettviseende bilde.

Vi kommuniserer med styret blant annet om det planlagte innholdet i og tidspunkt for revisjonsarbeidet og eventuelle vesentlige funn i revisjonen, herunder vesentlige svakheter i intern kontroll som vi avdekker gjennom revisjonen.

Haugesund, 14. juni 2023  
Deloitte AS

Per Sølve Lier Habbestad  
statsautorisert revisor

Pemneo Dokumentnøkkel: 5F01X-DH4L-03AWW-U0F0-BYZD-LHZBS



# PENNEO

Signaturene i dette dokumentet er juridisk bindende. Dokument signert med "Penneo™ - sikker digital signatur".  
De signerende parter sin identitet er registrert, og er listet nedenfor.

"Med min signatur bekrefter jeg alle datoer og innholdet i dette dokument."

## Per Sølve Lier Habbestad

Statsautorisert revisor

Serienummer: UN:NO-9578-5999-4-2655518

IP: 217.173.xxx.xxx

2023-06-15 09:01:39 UTC



Penneo Dokumentnøkkel: 5F01X-DI14L-O3AWW-U0IFO-BYZVD-LHZBS

Dokumentet er signert digitalt, med **Penneo.com**. Alle digitale signatur-data i dokumentet er sikret og validert av den datamaskin-utregnede hash-verdien av det opprinnelige dokument. Dokumentet er låst og tids-stemplet med et sertifikat fra en betrodd tredjepart. All kryptografisk bevis er integrert i denne PDF, for fremtidig validering (hvis nødvendig).

### Hvordan bekrefter at dette dokumentet er originalen?

Dokumentet er beskyttet av ett Adobe CDS sertifikat. Når du åpner dokumentet i

Adobe Reader, skal du kunne se at dokumentet er sertifisert av **Penneo e-signature service <penneo@penneo.com>**. Dette garanterer at innholdet i dokumentet ikke har blitt endret.

Det er lett å kontrollere de kryptografiske beviser som er lokalisert inne i dokumentet, med Penneo validator - <https://penneo.com/validator>