



ÅRSREGNSKAPET FOR REGNSKAPSÅRET 2023 - GENERELL INFORMASJON

Enheten

Organisasjonsnummer: 923 118 950
Organisasjonsform: Aksjeselskap
Foretaksnavn: RAVEN CYBER INTELLIGENCE
SOLUTIONS AS
Forretningsadresse: Kristian IVs gate 15A
0164 OSLO

Regnskapsår

Årsregnskapets periode: 01.01.2023 - 31.12.2023

Konsern

Morselskap i konsern: Nei

Regnskapsregler

Regler for små foretak benyttet: Ja
Benyttet ved utarbeidelsen av årsregnskapet til selskapet: Regnskapslovens alminnelige regler

Årsregnskapet fastsatt av kompetent organ

Bekreftet av representant for selskapet: Thomas Bergstrøm
Dato for fastsettelse av årsregnskapet: 30.06.2024

Grunnlag for avgivelse

År 2023: Årsregnskapet er elektronisk innlevert
År 2022: Tall er hentet fra elektronisk innlevert årsregnskap fra 2023

Det er ikke krav til at årsregnskapet m.v. som sendes til Regnskapsregisteret er undertegnet. Kontrollen på at dette er utført ligger hos revisor/enhetens øverste organ. Sikkerheten ivaretas ved at innsender har rolle/rettighet for innsending av årsregnskapet via Altinn, og ved at det bekreftes at årsregnskapet er fastsatt av kompetent organ.

Brønnøysundregistrene, 21.08.2025



Resultatregnskap

Beløp i: NOK	Note	2023	2022
RESULTATREGNSKAP			
Inntekter			
Salgsinntekt		60 000	245 500
Annen driftsinntekt		0	2 994
Sum inntekter		60 000	248 494
Kostnader			
Lønnskostnad	1, 2	79 665	1 736 641
Avskrivning på varige driftsmidler og immaterielle eiendeler	3	195 865	6 218
Annen driftskostnad		260 531	436 159
Sum kostnader		536 060	2 179 018
Driftsresultat		-476 060	-1 930 525
Finansinntekter og finanskostnader			
Annen renteinntekt		1	517
Annen finansinntekt		7 799	0
Sum finansinntekter		7 800	517
Annen rentekostnad		-152 956	229 118
Sum finanskostnader		-152 956	229 118
Netto finans		160 755	-228 601
Resultat før skattekostnad		-315 305	-2 159 125
Skattekostnad	4, 5	0	0
Årsresultat		-315 305	-2 159 125
Overføringer og disponeringer			
Udekket tap	6	-315 305	-2 159 125
Sum overføringer og disponeringer		-315 305	-2 159 125



Balanse

Beløp i: NOK	Note	2023	2022
BALANSE - EIENDELER			
Anleggsmidler			
Immaterielle eiendeler			
Utvikling	3	1 731 302	1 923 668
Konsesjoner, patenter, lisenser, varemerker ol.	3	20 000	20 000
Sum immaterielle eiendeler		1 751 302	1 943 668
Varige driftsmidler			
Driftsløsøre, inventar, verktøy, kontormaskiner, ol.	3	0	3 498
Sum varige driftsmidler		0	3 498
Finansielle anleggsmidler			
Lån til foretak i samme konsern		11 643	11 643
Sum finansielle anleggsmidler		11 643	11 643
Sum anleggsmidler		1 762 945	1 958 810
Omløpsmidler			
Varer			
Fordringer			
Kundefordringer		11 325	11 325
Andre kortsiktige fordringer		10 584	0
Sum fordringer		21 909	11 325
Investeringer			
Sum investeringer		0	0
Bankinnskudd, kontanter og lignende			
Bankinnskudd, kontanter og lignende		68 902	153 652
Sum bankinnskudd, kontanter og lignende		68 902	153 652
Sum omløpsmidler		90 811	164 977
SUM EIENDELER		1 853 756	2 123 787



Balanse

Beløp i: NOK	Note	2023	2022
BALANSE - EGENKAPITAL OG GJELD			
Egenkapital			
Innskutt egenkapital			
Aksjekapital	6	42 632	42 632
Overkurs	6	4 198 035	4 198 035
Annen innskutt egenkapital	6	-5 570	-5 570
Sum innskutt egenkapital		4 235 097	4 235 097
Opptjent egenkapital			
Udekket tap	6	4 075 421	3 760 116
Sum opptjent egenkapital		-4 075 421	-3 760 116
Sum egenkapital		159 675	474 981
Gjeld			
Langsiktig gjeld			
Sum avsetninger for forpliktelser		0	0
Annen langsiktig gjeld			
Øvrig langsiktig gjeld		1 372 219	1 328 777
Sum annen langsiktig gjeld		1 372 219	1 328 777
Sum langsiktig gjeld		1 372 219	1 328 777
Kortsiktig gjeld			
Leverandørgjeld		267 886	147 076
Skyldige offentlige avgifter		-12 285	-7 763
Annen kortsiktig gjeld		66 261	180 716
Sum kortsiktig gjeld		321 862	320 029
Sum gjeld		1 694 081	1 648 806
SUM EGENKAPITAL OG GJELD		1 853 756	2 123 787



Brønnøysundregistrene

ÅRSREGNSKAP FOR REGNSKAPSÅRET 2023 - GENERELL INFORMASJON

Journalnummer: 2024 614200

Enheten

Organisasjonsnummer: 923 118 950
Organisasjonsform: Aksjeselskap
Foretaksnavn: RAVEN CYBER INTELLIGENCE SOLUTIONS AS
Forretningsadresse: Kristian IVs gate 15A
0164 OSLO

Regnskapsår

Årsregnskapets periode: 01.01.2023 - 31.12.2023

Konsern

Morselskap i konsern: Nei

Regnskapsregler

Regler for små foretak benyttet: Ja
Benyttet ved utarbeidelsen av årsregnskapet til selskapet: Regnskapslovens alminnelige regler

Årsregnskapet fastsatt av kompetent organ

Bekreftet av representant for selskapet: Thomas Bergstrøm
Dato for fastsettelse av årsregnskapet: 30.06.2024

Revisjon

Selskapet har besluttet at årsregnskapet ikke skal revideres: Ja
Årsregnskapet er utarbeidet av ekstern autorisert regnskapsfører: Ja
Ekstern autorisert regnskapsfører har i løpet av regnskapsåret bistått ved den løpende regnskapsføringen eller utført andre tjenester for selskapet enn å utarbeide årsregnskapet: Ja

Grunnlag for avgivelse

År 2023: Årsregnskap er elektronisk innlevert.
År 2022: Tall er hentet fra elektronisk innlevert årsregnskap fra 2023.

Det er ikke krav til at årsregnskapet m.v. som sendes til Regnskapsregisteret er undertegnet. Kontrollen på at dette er utført ligger hos revisor/enhetens øverste organ. Sikkerheten ivaretas ved at innsender har rolle/rettighet for innsending av årsregnskapet via Altinn, og ved at det bekreftes at årsregnskapet er fastsatt av kompetent organ.

Brønnøysundregistrene, 08.07.2024

Brønnøysundregistrene
Postadresse: Postboks 900, 8910 Brønnøysund
Telefon: 75 00 75 00
E-post: firmapost@brreg.no Internett: www.brreg.no
Organisasjonsnummer: 974 760 673



Organisasjonsnr: 923 118 950
RAVEN CYBER INTELLIGENCE
SOLUTIONS AS

RESULTATREGNSKAP

Beløp i: NOK	Note	2023	2022
RESULTATREGNSKAP			
Inntekter			
Salgsinntekt		60 000	245 500
Annen driftsinntekt		0	2 994
Sum inntekter		60 000	248 494
Kostnader			
Lønnskostnad	1, 2	79 665	1 736 641
Avskrivning på varige driftsmidler og immaterielle eiendeler	3	195 865	6 218
Annen driftskostnad		260 531	436 159
Sum kostnader		536 060	2 179 018
Driftsresultat		-476 060	-1 930 525
Finansinntekter og finanskostnader			
Annen renteinntekt		1	517
Annen finansinntekt		7 799	0
Sum finansinntekter		7 800	517
Annen rentekostnad		-152 956	229 118
Sum finanskostnader		-152 956	229 118
Netto finans		160 755	-228 601
Resultat før skattekostnad		-315 305	-2 159 125
Skattekostnad	4, 5	0	0
Årsresultat		-315 305	-2 159 125
Overføringer og disponeringer			
Udekket tap	6	-315 305	-2 159 125
Sum overføringer og disponeringer		-315 305	-2 159 125



Organisasjonsnr: 923 118 950
RAVEN CYBER INTELLIGENCE
SOLUTIONS AS

BALANSE

<u>Beløp i: NOK</u>	<u>Note</u>	<u>2023</u>	<u>2022</u>
BALANSE - EIENDELER			
Anleggsmidler			
Immaterielle eiendeler			
Utvikling	3	1 731 302	1 923 668
Konsesjoner, patenter, lisenser, varemerker ol.	3	20 000	20 000
Sum immaterielle eiendeler		1 751 302	1 943 668
Varige driftsmidler			
Driftsløsøre, inventar, verktøy, kontormaskiner, ol.	3	0	3 498
Sum varige driftsmidler		0	3 498
Finansielle anleggsmidler			
Lån til foretak i samme konsern		11 643	11 643
Sum finansielle anleggsmidler		11 643	11 643
Sum anleggsmidler		1 762 945	1 958 810
Omløpsmidler			
Varer			
Fordringer			
Kundefordringer		11 325	11 325
Andre kortsiktige fordringer		10 584	0
Sum fordringer		21 909	11 325
Investeringer			
Sum investeringer		0	0
Bankinnskudd, kontanter og lignende			
Bankinnskudd, kontanter og lignende		68 902	153 652
Sum bankinnskudd, kontanter og lignende		68 902	153 652
Sum omløpsmidler		90 811	164 977
SUM EIENDELER		1 853 756	2 123 787
BALANSE - EGENKAPITAL OG GJELD			



Egenkapital			
Innskutt egenkapital			
Aksjekapital	6	42 632	42 632
Overkurs	6	4 198 035	4 198 035
Annen innskutt egenkapital	6	-5 570	-5 570
Sum innskutt egenkapital		4 235 097	4 235 097
Opptjent egenkapital			
Udekket tap	6	4 075 421	3 760 116
Sum opptjent egenkapital		-4 075 421	-3 760 116
Sum egenkapital		159 675	474 981
Gjeld			
Langsiktig gjeld			
Sum avsetninger for forpliktelses		0	0
Annen langsiktig gjeld			
Øvrig langsiktig gjeld		1 372 219	1 328 777
Sum annen langsiktig gjeld		1 372 219	1 328 777
Sum langsiktig gjeld		1 372 219	1 328 777
Kortsiktig gjeld			
Leverandørgjeld		267 886	147 076
Skyldige offentlige avgifter		-12 285	-7 763
Annen kortsiktig gjeld		66 261	180 716
Sum kortsiktig gjeld		321 862	320 029
Sum gjeld		1 694 081	1 648 806
SUM EGENKAPITAL OG GJELD		1 853 756	2 123 787



Organisasjonsnr: 923 118 950
RAVEN CYBER INTELLIGENCE
SOLUTIONS AS

NOTEOPPLYSNINGER - SELSKAP - alle poster oppgitt i hele tall

Note

Regnskapsprinsipper

Årsregnskapet er satt opp i samsvar med regnskapsloven og god regnskapsskikk for små foretak. Salgsinntekter Inntektsføring ved salg av varer skjer på leveringstidspunktet. Tjenester inntektsføres etter hvert som de leveres. Klassifisering og vurdering av balanseposter Anleggsmidler er eiendeler bestemt til varig eie eller bruk. Eiendeler som er knyttet til varekretsløpet er klassifisert som omløpsmidler. Fordringer klassifiseres som omløpsmidler hvis de forfaller til betaling innen ett år etter transaksjonsdagen. Tilsvarende klassifiseres gjeld som kortsiktig hvis gjelden forfaller til betaling innen ett år. Langsiktig gjeld er gjeld som forfaller senere enn ett år etter transaksjonsdagen. Første års avdrag på langsiktige fordringer og langsiktig gjeld klassifiseres likevel ikke som omløpsmiddel og kortsiktig gjeld. Omløpsmidler vurderes til laveste av anskaffelseskost og virkelig verdi. Kortsiktig gjeld balanseføres til nominelt beløp på etableringstidspunktet. Anleggsmidler vurderes til anskaffelseskost. Varige anleggsmidler avskrives etter en fornuftig avskrivningsplan. Anleggsmidlene nedskrives til virkelig verdi ved verdifall som ikke forventes å være forbigående. Langsiktig gjeld med unntak av andre avsetninger balanseføres til nominelt beløp på etableringstidspunktet. Varige driftsmidler Varige driftsmidler balanseføres og avskrives over driftsmiddelets forventede økonomiske levetid. Vedlikehold av driftsmidler kostnadsføres løpende under driftskostnader, mens påkostinger tillegges driftsmiddelets kostpris og avskrives i takt med driftsmidlet. Dersom gjenvinnbart beløp av driftsmiddelet er lavere enn balanseført verdi foretas nedskrivning til gjenvinnbart beløp. Gjenvinnbart beløp er det høyeste av netto salgsverdi og verdi i bruk. Verdi i bruk er nåverdien av de fremtidige kontantstrømmene som eiendelen vil generere. Fordringer Kundefordringer og andre fordringer er oppført i balansen til pålydende etter fradrag for avsetning til forventet tap. Avsetning til tap gjøres på grunnlag av individuelle vurderinger av de enkelte fordringene. Pensjoner Selskapet er ikke pliktig til å ha pensjonsordning i henhold til lov om tjenestepensjon. Forøvrig er følgende regnskapsprinsipper anvendt: Forsikret pensjonsforpliktelse er ikke balanseført - kostnaden er lik premien. Pensjonsforpliktelser knyttet til AFP-ordningen er ikke balanseført. Leieavtaler er ikke balanseført. Egne utgifter til forskning og utvikling og til utvikling av rettigheter er kostnadsført. Utgifter til andre immaterielle eiendeler balanseføres i den grad det kan identifiseres en fremtidig økonomisk fordel knyttet til utvikling av en identifiserbar immateriell eiendel og utgiftene kan måles pålitelig. I motsatt fall kostnadsføres slike utgifter løpende. Balanseført utvikling avskrives lineært over økonomisk levetid. Selskapet har ikke endret regnskapsprinsipp fra 2022 til 2023.

Note

1

Antall årsverk i regnskapsåret

0.20

Note



2

Spesifisering av resultatregnskapet

Lønnskostnader

<u>Lønn</u>	<u>Årets</u>	<u>Fjorårets</u>
	59285.00	1459146.00
<u>Folketrygdavgift</u>	<u>Årets</u>	<u>Fjorårets</u>
	8359.00	214739.00
<u>Andre ytelser</u>	<u>Årets</u>	<u>Fjorårets</u>
	12020.00	62756.00
<u>Sum lønnskostnader</u>	<u>Årets</u>	<u>Fjorårets</u>
	79665.00	1736641.00

Note

Ekstraordinære inntekter og kostnader

<u>Sum</u>	<u>Beløp</u>
------------	--------------

Note

3

Varige driftsmidler og immaterielle eiendeler

<u>Anskaffelseskost 01.01.</u>	<u>Varige driftsmidler</u>	<u>Immaterielle eiend.</u>
	27982.00	1943668.00
<u>Anskaffelseskost 31.12.</u>	<u>Varige driftsmidler</u>	<u>Immaterielle eiend.</u>
	27982.00	1943668.00
<u>Samlede av-/nedskrivn.</u>	<u>Varige driftsmidler</u>	<u>Immaterielle eiend.</u>
	27982.00	196367.00
<u>Balanseført verdi 31.12.</u>	<u>Varige driftsmidler</u>	<u>Immaterielle eiend.</u>
	0.00	1747302.00
<u>Årets av-/nedskrivn.</u>	<u>Varige driftsmidler</u>	<u>Immaterielle eiend.</u>
	3498.00	196367.00
<u>Økonomisk levetid</u>		<u>Immaterielle eiend.</u>
		5 - 10
<u>Avskrivningsplan</u>		<u>Immaterielle eiendeler</u>
		Lineær

Anskaffelseskost - balanseførte lånekostnader, egentilvirkede anleggsmidler

Goodwill spesifisert for hvert enkelt virksomhetskjøp

Avskrivningsplan for goodwill som er lenger enn fem år - begrunnelse



Mer om varige driftsmidler/immaterielle eiendeler

Selskapet har balanseført kostnader knyttet til forsknings og utvikling på kr 1 923 668,48, og konsesjoner med 20 000. FoU-kostnadene gjelder følgende typer FoU-aktiviteter: Utvikling av app/system for sikker verifisering av identitet.

Konsernregnskap

Morselskapet sitt navn

Forretningskontor for morselskapet

Begrunnelse for at datterselskap er utelatt fra konsolideringen

<u>Samlet beløp - tilknyttet selskap</u>	<u>Årets</u>	<u>Fjorårets</u>
--	--------------	------------------

<u>Samlet beløp - foretak i samme konsern</u>	<u>Årets</u>	<u>Fjorårets</u>
---	--------------	------------------

<u>Samlet beløp - foretak i samme konsern</u>	<u>Årets</u>	<u>Fjorårets</u>
---	--------------	------------------

<u>Samlet beløp - felles kontrollert virksomhet</u>	<u>Årets</u>	<u>Fjorårets</u>
---	--------------	------------------

<u>Pantstillelse</u>	<u>Beløp</u>
----------------------	--------------

<u>Beholdning av egne aksjer</u>	<u>Antall</u>	<u>Pålydende</u>	<u>Andel av aksjek.</u>
----------------------------------	---------------	------------------	-------------------------

Note

Lån og sikkerhetsstillelse til medlemmer

Opplysninger om:

Medlemmer av:

Mer om lån og sikkerhetsstillelse



Årsregnskap for
RAVEN CYBER INTELLIGENCE SOLUTIONS AS
923118950
Regnskapsår
01.01.2023 - 31.12.2023



RAVEN CYBER INTELLIGENCE SOLUTIONS AS
923 118 950

Resultatregnskap

	Note	2023	2022
Driftsinntekter			
Salgsinntekt		60 000	245 500
Annen driftsinntekt		0	2 994
Sum driftsinntekter		60 000	248 494
Driftskostnader			
Lønnskostnad	1, 2	79 665	1 736 641
Avskrivning på varige driftsmidler og immaterielle eiendeler	3	195 865	6 218
Annen driftskostnad		260 531	436 159
Sum driftskostnader		536 060	2 179 018
Driftsresultat		-476 060	-1 930 525
Finansinntekter			
Annen renteinntekt		1	517
Annen finansinntekt		7 799	0
Sum finansinntekter		7 800	517
Finanskostnader			
Annen rentekostnad		-152 956	229 118
Sum finanskostnader		-152 956	229 118
Netto finans		160 755	-228 601
Resultat før skattekostnad		-315 305	-2 159 125
Skattekostnad	4, 5	0	0
Årsresultat		-315 305	-2 159 125
Overføringer			
Udekket tap	6	-315 305	-2 159 125
Sum overføringer		-315 305	-2 159 125



RAVEN CYBER INTELLIGENCE SOLUTIONS AS
923 118 950

Balanse

	Note	31.12.2023	31.12.2022
EIENDELER			
Anleggsmidler			
Immaterielle eiendeler			
Utvikling	3	1 731 302	1 923 668
Konsesjoner, patenter, lisenser, varemerker ol.	3	20 000	20 000
Sum immaterielle eiendeler		1 751 302	1 943 668
Varige driftsmidler			
Driftsløsøre, inventar, verktøy, kontormaskiner, ol.	3	0	3 498
Sum varige driftsmidler		0	3 498
Finansielle anleggsmidler			
Lån til foretak i samme konsern		11 643	11 643
Sum finansielle anleggsmidler		11 643	11 643
Sum anleggsmidler		1 762 945	1 958 810
Omløpsmidler			
Fordringer			
Kundefordringer		11 325	11 325
Andre kortsiktige fordringer		10 584	0
Sum fordringer		21 909	11 325
Bankinnskudd, kontanter og lignende			
Bankinnskudd, kontanter og lignende		68 902	153 652
Sum bankinnskudd, kontanter og lignende		68 902	153 652
Sum omløpsmidler		90 811	164 977
SUM EIENDELER		1 853 756	2 123 787



RAVEN CYBER INTELLIGENCE SOLUTIONS AS
923 118 950

Balanse

	Note	31.12.2023	31.12.2022
EGENKAPITAL OG GJELD			
Egenkapital			
Innskutt egenkapital			
Aksjekapital	6	42 632	42 632
Overkurs	6	4 198 035	4 198 035
Annen innskutt egenkapital	6	-5 570	-5 570
Sum innskutt egenkapital		4 235 097	4 235 097
Opptjent egenkapital			
Udekket tap	6	4 075 421	3 760 116
Sum opptjent egenkapital		-4 075 421	-3 760 116
Sum egenkapital		159 675	474 981
Gjeld			
Annen langsiktig gjeld			
Øvrig langsiktig gjeld		1 372 219	1 328 777
Sum annen langsiktig gjeld		1 372 219	1 328 777
Kortsiktig gjeld			
Leverandørgjeld		267 886	147 076
Skyldige offentlige avgifter		-12 285	-7 763
Annen kortsiktig gjeld		66 261	180 716
Sum kortsiktig gjeld		321 862	320 029
Sum gjeld		1 694 081	1 648 806
SUM EGENKAPITAL OG GJELD		1 853 756	2 123 787

Oslo, 30.06.2024

Ola Kleiven
styrets leder

Petter Mannsverk Andresen
styremedlem

Preben Fjeld
styremedlem

John Christian Elden
styremedlem

Ricky Krogh Bricen
daglig leder



RAVEN CYBER INTELLIGENCE SOLUTIONS AS
923 118 950

Noter

Regnskapsprinsipper

Årsregnskapet er satt opp i samsvar med regnskapsloven og god regnskapsskikk for små foretak.

Salgsinntekter

Inntektsføring ved salg av varer skjer på leveringstidspunktet. Tjenester inntektsføres etter hvert som de leveres.

Klassifisering og vurdering av balanseposter

Anleggsmidler er eiendeler bestemt til varig eie eller bruk. Eiendeler som er knyttet til varekretsløpet er klassifisert som omløpsmidler. Fordringer klassifiseres som omløpsmidler hvis de forfaller til betaling innen ett år etter transaksjonsdagen. Tilsvarende klassifiseres gjeld som kortsiktig hvis gjelden forfaller til betaling innen ett år. Langsiktig gjeld er gjeld som forfaller senere enn ett år etter transaksjonsdagen. Første års avdrag på langsiktige fordringer og langsiktig gjeld klassifiseres likevel ikke som omløpsmiddel og kortsiktig gjeld.

Omløpsmidler vurderes til laveste av anskaffelseskost og virkelig verdi. Kortsiktig gjeld balanseføres til nominelt beløp på etableringstidspunktet. Anleggsmidler vurderes til anskaffelseskost. Varige anleggsmidler avskrives etter en fornuftig avskrivningsplan. Anleggsmidlene nedskrives til virkelig verdi ved verdifall som ikke forventes å være forbigående. Langsiktig gjeld med unntak av andre avsetninger balanseføres til nominelt beløp på etableringstidspunktet.

Varige driftsmidler

Varige driftsmidler balanseføres og avskrives over driftsmiddelets forventede økonomiske levetid. Vedlikehold av driftsmidler kostnadsføres løpende under driftskostnader, mens påkostninger tillegges driftsmiddelets kostpris og avskrives i takt med driftsmidlet. Dersom gjenvinnbart beløp av driftsmiddelet er lavere enn balanseført verdi foretas nedskrivning til gjenvinnbart beløp. Gjenvinnbart beløp er det høyeste av netto salgsverdi og verdi i bruk. Verdi i bruk er nåverdien av de fremtidige kontantstrømmene som eiendelen vil generere.

Fordringer

Kundefordringer og andre fordringer er oppført i balansen til pålydende etter fradrag for avsetning til forventet tap. Avsetning til tap gjøres på grunnlag av individuelle vurderinger av de enkelte fordringene.

Pensjoner

Selskapet er ikke pliktig til å ha pensjonsordning i henhold til lov om tjenstepensjon.

Forøvrig er følgende regnskapsprinsipper anvendt:

Forsikret pensjonsforpliktelse er ikke balanseført - kostnaden er lik premien. Pensjonsforpliktelser knyttet til AFP-ordningen er ikke balanseført. Leieavtaler er ikke balanseført. Egne utgifter til forskning og utvikling og til utvikling av rettigheter er kostnadsført. Utgifter til andre immaterielle eiendeler balanseføres i den grad det kan identifiseres en fremtidig økonomisk fordel knyttet til utvikling av en identifiserbar immateriell eiendel og utgiftene kan måles pålitelig. I motsatt fall kostnadsføres slike utgifter løpende. Balanseført utvikling avskrives lineært over økonomisk levetid.

Selskapet har ikke endret regnskapsprinsipp fra 2022 til 2023.



RAVEN CYBER INTELLIGENCE SOLUTIONS AS
923 118 950

Note 1 - Antall årsverk

Antall årsverk sysselsatt i regnskapsåret: 0,2

Note 2 - Lønnskostnader

Spesifikasjon av lønnskostnader	2023	2022
Lønn	59 285	1 459 146
Arbeidsgiveravgift	8 359	214 739
Pensjonskostnader	0	0
Andre relaterte ytelser	12 020	62 756
Sum	79 665	1 736 641

Note 3 - Varige driftsmidler og immaterielle eiendeler

	Varige driftsmidler	Immaterielle eiendeler
Anskaffelseskost 01.01.	27 982	1 943 668
Tilgang i året	0	0
Avgang i året	0	0
Anskaffelseskost 31.12.	27 982	1 943 668
Samlede avskrivninger, nedskrivninger og reverseringer av nedskrivninger	-27 982	-196 367
Balansført verdi per 31.12.	0	1 747 302
Avskrivninger, nedskrivninger og reverseringer av nedskrivninger i regnskapsåret	3 498	196 367
Økonomisk levetid immaterielle eiendeler		5 - 10
Avskrivningsplan immaterielle eiendeler		Lineær

Mer om varige driftsmidler/immaterielle eiendeler

Selskapet har balansført kostnader knyttet til forsknings og utvikling på kr 1 923 668,48, og konsesjoner med 20 000. FoU-kostnadene gjelder følgende typer FoU-aktiviteter: Utvikling av app/system for sikker verifisering av identitet.

Note 4 - Midlertidige forskjeller - utsatt skatt/skattefordel

Utsatt skatt/utsatt skattefordel i balansen avsettes på grunnlag av forskjeller mellom regnskapsmessige og skattemessige verdier i henhold til norsk regnskapsstandard for skatt.

Midlertidige skatteøkende og skattereduserende forskjeller som kan utlignes er nettoført.

Midlertidige forskjeller knyttet til:	01.01.2023	31.12.2023	Endring
Anleggsmidler	3 498	4 000	-502
Fremførbart underskudd	-4 228 644	-4 547 530	318 886
Netto forskjeller	-4 225 146	-4 543 530	318 384
Skattereduserende forskjeller som ikke kan utlignes	4 225 146	4 543 530	-318 384
Sum midlertidige forskjeller som påvirker betalbar skatt	0	0	0
Utsatt skatt 31.12.2023 basert på 22 %	0	0	0



RAVEN CYBER INTELLIGENCE SOLUTIONS AS
923 118 950

Note 5 - Spesifisering av skatt

Skattepliktig inntekt	2023	2022
Resultat før skatt	-315 305	-2 159 125
Permanente forskjeller	-3 079	-446
+/- Endring i midlertidige forskjeller	-502	-240 116
Skattepliktig inntekt	-318 886	-2 399 687

Note 6 - Egenkapital

	Aksjekapital	Overkurs	Annen innsk. EK	Udekket tap	Sum
Egenkapital 31.12.2022	42 632	4 198 035	-5 570	-3 760 116	474 981
Årsresultat	0	0	0	-315 305	-315 305
Egenkapital 31.12.2023	42 632	4 198 035	-5 570	-4 075 421	159 675

Mer om egenkapital

Fortsatt drift er mulig da kostnader blir minimert i løpet av 2024, målet er at kostnader skal bli lik null. Drift blir satt på paus i løpet av 2024.



 BankID Signing
John Christian Elden
2024-07-02

 BankID Signing
Preben Fjeld
2024-07-02

 BankID Signing
Ola Kleiven (Raven Cyber Intell
2024-07-02

 BankID Signing
Ricky Bricen
2024-07-04

 BankID Signing
Petter Mannsverk Andresen
2024-07-04

Arsoppgjør for

RAVEN CYBER INTELLIGENCE SOLUTIONS AS

923118950

01.01.2023 - 31.12.2023

Innhold	Side
Forside	2
Resultatregnskap	3
Eiendeler	4
Egenkapital og gjeld	5
Noter	6



 BankID Signing
John Christian Elden
2024-07-02

 BankID Signing
Preben Fjeld
2024-07-02

 BankID Signing
Ola Kleiven (Raven Cyber Intell
2024-07-02

 BankID Signing
Ricky Bricen
2024-07-04

 BankID Signing
Petter Mannsverk Andersen
2024-07-04

Årsregnskap for

RAVEN CYBER INTELLIGENCE SOLUTIONS AS

923118950


Regnskapsår
01.01.2023 - 31.12.2023




RAVEN CYBER INTELLIGENCE SOLUTIONS AS
923 118 950

Resultatregnskap


	Note	2023	
Driftsinntekter			
Salgsinntekt		60 000	
Annen driftsinntekt		0	
Sum driftsinntekter		60 000	248 494
Driftskostnader			
Lønnskostnad	1, 2	79 665	1 736 641
Avskrivning på varige driftsmidler og immaterielle eiendeler	3	195 865	6 218
Annen driftskostnad		260 531	436 159
Sum driftskostnader		536 060	2 179 018
Driftsresultat		-476 060	-1 930 525
Finansinntekter			
Annen renteinntekt		1	517
Annen finansinntekt		7 799	0
Sum finansinntekter		7 800	517
Finanskostnader			
Annen rentekostnad		-152 956	229 118
Sum finanskostnader		-152 956	229 118
Netto finans		160 755	-228 601
Resultat før skattekostnad		-315 305	-2 159 125
Skattekostnad	4, 5	0	0
Årsresultat		-315 305	-2 159 125
Overføringer			
Udekket tap	6	-315 305	-2 159 125
Sum overføringer		-315 305	-2 159 125

 BankID Signing
John Christian Elden
2024-07-02

 BankID Signing
Preben Fjeld
2024-07-02

 BankID Signing
Ola Kleiven (Raven Cyber Intell
2024-07-02

 BankID Signing
Ricky Bricen
2024-07-04

 BankID Signing
Petter Mannsverk Andresen
2024-07-04



RAVEN CYBER INTELLIGENCE SOLUTIONS AS
923 118 950

Balanse

EIENDELER

Anleggsmidler

Immaterielle eiendeler

Utvikling	3	1 731 302	1 923 668
Konsesjoner, patenter, lisenser, varemerker ol.	3	20 000	20 000
Sum immaterielle eiendeler		1 751 302	1 943 668

Varige driftsmidler

Driftsløsøre, inventar, verktøy, kontormaskiner, ol.	3	0	3 498
Sum varige driftsmidler		0	3 498

Finansielle anleggsmidler

Lån til foretak i samme konsern		11 643	11 643
Sum finansielle anleggsmidler		11 643	11 643

Sum anleggsmidler

1 762 945 1 958 810

Omløpsmidler

Fordringer

Kundefordringer		11 325	11 325
Andre kortsiktige fordringer		10 584	0
Sum fordringer		21 909	11 325

Bankinnskudd, kontanter og lignende

Bankinnskudd, kontanter og lignende		68 902	153 652
Sum bankinnskudd, kontanter og lignende		68 902	153 652

Sum omløpsmidler


90 811 164 977

SUM EIENDELER


1 853 756 2 123 787

 BankID Signing
John Christian Elden
2024-07-02

 BankID Signing
Preben Fjeld
2024-07-02

 BankID Signing
Ola Kleiven (Raven Cyber Intell
2024-07-02

 BankID Signing
Ricky Bricen
2024-07-04

 BankID Signing
Petter Mannsverk Andresen
2024-07-04



RAVEN CYBER INTELLIGENCE SOLUTIONS AS
923 118 950

Balanse

EGENKAPITAL OG GJELD

Egenkapital

Innskutt egenkapital

Aksjekapital	6	42 632	42 632
Overkurs	6	4 198 035	4 198 035
Annen innskutt egenkapital	6	-5 570	-5 570
Sum innskutt egenkapital		4 235 097	4 235 097

Opptjent egenkapital

Udekket tap	6	4 075 421	3 760 116
Sum opptjent egenkapital		-4 075 421	-3 760 116

Sum egenkapital **159 675** **474 981**

Gjeld

Annen langsiktig gjeld

Øvrig langsiktig gjeld		1 372 219	1 328 777
Sum annen langsiktig gjeld		1 372 219	1 328 777

Kortsiktig gjeld

Leverandørgjeld		267 886	147 076
Skyldige offentlige avgifter		-12 285	-7 763
Annen kortsiktig gjeld		66 261	180 716
Sum kortsiktig gjeld		321 862	320 029

Sum gjeld **1 694 081** **1 648 806**

SUM EGENKAPITAL OG GJELD **1 853 756** **2 123 787**

Oslo, 30.06.2024

Ola Kleiven
styrets leder

Petter Mannsverk Andresen
styremedlem


Preben Fjeld
styremedlem

John Christian Elden
styremedlem


Ricky Krogh Bricen
daglig leder

 BankID Signing
John Christian Elden
2024-07-02

 BankID Signing
Preben Fjeld
2024-07-02

 BankID Signing
Ola Kleiven (Raven Cyber Intell
2024-07-02

 BankID Signing
Ricky Bricen
2024-07-04

 BankID Signing
Petter Mannsverk Andresen
2024-07-04



RAVEN CYBER INTELLIGENCE SOLUTIONS AS
923 118 950

Noter

Regnskapsprinsipper

Årsregnskapet er satt opp i samsvar med regnskapsloven og god regnskapsskikk for små foretal



Salgsinntekter

Inntektsføring ved salg av varer skjer på leveringstidspunktet. Tjenester inntektsføres etter hvert som de leveres.

Klassifisering og vurdering av balanseposter

Anleggsmidler er eiendeler bestemt til varig eie eller bruk. Eiendeler som er knyttet til varekretsløpet er klassifisert som omløpsmidler. Fordringer klassifiseres som omløpsmidler hvis de forfaller til betaling innen ett år etter transaksjonsdagen. Tilsvarende klassifiseres gjeld som kortsiktig hvis gjelden forfaller til betaling innen ett år. Langsiktig gjeld er gjeld som forfaller senere enn ett år etter transaksjonsdagen. Første års avdrag på langsiktige fordringer og langsiktig gjeld klassifiseres likevel ikke som omløpsmiddel og kortsiktig gjeld.

Omløpsmidler vurderes til laveste av anskaffelseskost og virkelig verdi. Kortsiktig gjeld balanseføres til nominelt beløp på etableringstidspunktet. Anleggsmidler vurderes til anskaffelseskost. Varige anleggsmidler avskrives etter en fornuftig avskrivningsplan. Anleggsmidlene nedskrives til virkelig verdi ved verdifall som ikke forventes å være forbigående. Langsiktig gjeld med unntak av andre avsetninger balanseføres til nominelt beløp på etableringstidspunktet.

Varige driftsmidler

Varige driftsmidler balanseføres og avskrives over driftsmiddelets forventede økonomiske levetid. Vedlikehold av driftsmidler kostnadsføres løpende under driftskostnader, mens påkostninger tillegges driftsmiddelets kostpris og avskrives i takt med driftsmidlet. Dersom gjenvinnbart beløp av driftsmiddelet er lavere enn balanseført verdi foretas nedskrivning til gjenvinnbart beløp. Gjenvinnbart beløp er det høyeste av netto salgsverdi og verdi i bruk. Verdi i bruk er nåverdien av de fremtidige kontantstrømmene som eiendelen vil generere.

Fordringer

Kundefordringer og andre fordringer er oppført i balansen til pålydende etter fradrag for avsetning til forventet tap. Avsetning til tap gjøres på grunnlag av individuelle vurderinger av de enkelte fordringene.

Pensjoner

Selskapet er ikke pliktig til å ha pensjonsordning i henhold til lov om tjenstepensjon.

Forøvrig er følgende regnskapsprinsipper anvendt:

Forsikret pensjonsforpliktelse er ikke balanseført - kostnaden er lik premien. Pensjonsforpliktelser knyttet til AFP-ordningen er ikke balanseført. Leieavtaler er ikke balanseført. Egne utgifter til forskning og utvikling og til utvikling av rettigheter er kostnadsført. Utgifter til andre immaterielle eiendeler balanseføres i den grad det kan identifiseres en fremtidig økonomisk fordel knyttet til utvikling av en identifiserbar immateriell eiendel og utgiftene kan måles pålitelig. I motsatt fall kostnadsføres slike utgifter løpende. Balanseført utvikling avskrives lineært over økonomisk levetid.

Selskapet har ikke endret regnskapsprinsipp fra 2022 til 2023.




RAVEN CYBER INTELLIGENCE SOLUTIONS AS
923 118 950


Note 1 - Antall årsverk

Antall årsverk sysselsatt i regnskapsåret:


0,2

 BankID Signing
John Christian Elden
2024-07-02

 BankID Signing
Preben Fjeld
2024-07-02

 BankID Signing
Ola Kleiven (Raven Cyber Intell
2024-07-02

 BankID Signing
Ricky Bricen
2024-07-04

 BankID Signing
Petter Mannsverk Andresen
2024-07-04

Note 2 - Lønnskostnader

Spesifikasjon av lønnskostnader	2023	2022
Lønn	59 285	1 459 146
Arbeidsgiveravgift	8 359	214 739
Pensjonskostnader	0	0
Andre relaterte ytelser	12 020	62 756
Sum	79 665	1 736 641

Note 3 - Varige driftsmidler og immaterielle eiendeler

	Varige driftsmidler	Immaterielle eiendeler
Anskaffelseskost 01.01.	27 982	1 943 668
Tilgang i året	0	0
Avgang i året	0	0
Anskaffelseskost 31.12.	27 982	1 943 668
Samlede avskrivninger, nedskrivninger og reverseringer av nedskrivninger	-27 982	-196 367
Balansført verdi per 31.12.	0	1 747 302
Avskrivninger, nedskrivninger og reverseringer av nedskrivninger i regnskapsåret	3 498	196 367
Økonomisk levetid immaterielle eiendeler		5 - 10
Avskrivningsplan immaterielle eiendeler		Lineær

Mer om varige driftsmidler/immaterielle eiendeler

Selskapet har balansført kostnader knyttet til forsknings og utvikling på kr 1 923 668,48, og konsesjoner med 20 000. FoU-kostnadene gjelder følgende typer FoU-aktiviteter: Utvikling av app/system for sikker verifisering av identitet.

Note 4 - Midlertidige forskjeller - utsatt skatt/skattefordel

Utsatt skatt/utsatt skattefordel i balansen avsettes på grunnlag av forskjeller mellom regnskapsmessige og skattemessige verdier i henhold til norsk regnskapsstandard for skatt.

Midlertidige skatteøkende og skattereduserende forskjeller som kan utlignes er nettoført.

Midlertidige forskjeller knyttet til:	01.01.2023	31.12.2023	Endring
Anleggsmidler	3 498	4 000	-502
Fremførbart underskudd	-4 228 644	-4 547 530	318 886
Netto forskjeller	-4 225 146	-4 543 530	318 384
Skattereduserende forskjeller som ikke kan utlignes	4 225 146	4 543 530	-318 384
Sum midlertidige forskjeller som påvirker betalbar skatt	0	0	0
Utsatt skatt 31.12.2023 basert på 22 %	0	0	0




RAVEN CYBER INTELLIGENCE SOLUTIONS AS
923 118 950

Note 5 - Spesifisering av skatt


Skattepliktig inntekt	2023	
Resultat før skatt	-315 305	
Permanente forskjeller	-3 079	
+/- Endring i midlertidige forskjeller	-502	
Skattepliktig inntekt	-318 886	-2 399 687

 BankID Signing
John Christian Elden
2024-07-02

 BankID Signing
Preben Fjeld
2024-07-02

 BankID Signing
Ola Kleiven (Raven Cyber Intell
2024-07-02

 BankID Signing
Ricky Bricen
2024-07-04

 BankID Signing
Petter Mannsverk Andresen
2024-07-04

Note 6 - Egenkapital

	Aksjekapital	Overkurs	Annen innsk. EK	Udekket tap	Sum
Egenkapital 31.12.2022	42 632	4 198 035	-5 570	-3 760 116	474 981
Årsresultat	0	0	0	-315 305	-315 305
Egenkapital 31.12.2023	42 632	4 198 035	-5 570	-4 075 421	159 675

Mer om egenkapital

Fortsatt drift er mulig da kostnader blir minimert i løpet av 2024, målet er at kostnader skal bli lik null. Drift blir satt på paus i løpet av 2024.