



## ÅRSREGNSKAPET FOR REGNSKAPSÅRET 2023 - GENERELL INFORMASJON

### Enheten

Organisasjonsnummer: 988 561 010  
Organisasjonsform: Aksjeselskap  
Foretaksnavn: BP BRANNKOMPETANSE AS  
Forretningsadresse: Rambekkvegen 4  
2816 GJØVIK

### Regnskapsår

Årsregnskapets periode: 01.01.2023 - 31.12.2023

### Konsern

Morselskap i konsern: Nei

### Regnskapsregler

Regler for små foretak benyttet: Ja  
Benyttet ved utarbeidelsen av årsregnskapet til selskapet: Regnskapslovens alminnelige regler

### Årsregnskapet fastsatt av kompetent organ

Bekreftet av representant for selskapet: Bård Evang Pladsen  
Dato for fastsettelse av årsregnskapet: 12.02.2024

### Grunnlag for avgivelse

År 2023: Årsregnskapet er elektronisk innlevert  
År 2022: Tall er hentet fra elektronisk innlevert årsregnskap fra 2023

*Det er ikke krav til at årsregnskapet m.v. som sendes til Regnskapsregisteret er undertegnet. Kontrollen på at dette er utført ligger hos revisor/enhetens øverste organ. Sikkerheten ivaretas ved at innsender har rolle/rettighet for innsending av årsregnskapet via Altinn, og ved at det bekreftes at årsregnskapet er fastsatt av kompetent organ.*

Brønnøysundregistrene, 20.02.2025



## Resultatregnskap

| Beløp i: NOK   | Note | 2023             | 2022             |
|--|------|------------------|------------------|
| <b>RESULTATREGNSKAP</b>                                      |      |                  |                  |
| <b>Inntekter</b>   |      |                  |                  |
| Salgsinntekt   |      | 2 302 618        | 2 282 419        |
| <b>Sum inntekter</b>   |      | <b>2 302 618</b> | <b>2 282 419</b> |
| <b>Kostnader</b>   |      |                  |                  |
| Varekostnad  |      | 498 498          | 454 048          |
| Lønnskostnad   | 1    | 823 086          | 994 531          |
| Avskrivning på varige driftsmidler og immaterielle eiendeler |      | 10 777           | 0                |
| Annen driftskostnad  |      | 635 283          | 653 962          |
| <b>Sum kostnader</b>   |      | <b>1 967 644</b> | <b>2 102 540</b> |
| <b>Driftsresultat</b>  |      | <b>334 974</b>   | <b>179 878</b>   |
| <b>Finansinntekter og finanskostnader</b>                    |      |                  |                  |
| Annen renteinntekt   |      | 0                | -93              |
| <b>Sum finansinntekter</b>                                   |      | <b>0</b>         | <b>-93</b>       |
| Annen rentekostnad   |      | 101              | 0                |
| <b>Sum finanskostnader</b>                                   |      | <b>-101</b>      | <b>0</b>         |
| <b>Netto finans</b>  |      | <b>-101</b>      | <b>-93</b>       |
| <b>Resultat før skattekostnad</b>                            |      | <b>334 873</b>   | <b>179 785</b>   |
| Skattekostnad  | 2    | 70 152           | 43 093           |
| <b>Årsresultat</b>   |      | <b>264 721</b>   | <b>136 692</b>   |
| <b>Overføringer og disponeringer</b>                         |      |                  |                  |
| Annen egenkapital  |      | 264 721          | 136 692          |
| <b>Sum overføringer og disponeringer</b>                     |      | <b>264 721</b>   | <b>136 692</b>   |



## Balanse

| Beløp i: NOK   | Note | 2023      | 2022    |
|--|------|-----------|---------|
| <b>BALANSE - EIENDELER</b>                           |      |           |         |
| <b>Anleggsmidler</b>                                 |      |           |         |
| <b>Immaterielle eiendeler</b>                        |      |           |         |
| Sum immaterielle eiendeler                           |      | 0         | 0       |
| <b>Varige driftsmidler</b>                           |      |           |         |
| Driftsløsøre, inventar, verktøy, kontormaskiner, ol. | 3    | 377 223   | 0       |
| Sum varige driftsmidler                              |      | 377 223   | 0       |
| <b>Finansielle anleggsmidler</b>                     |      |           |         |
| Sum finansielle anleggsmidler                        |      | 0         | 0       |
| <b>Sum anleggsmidler</b>                             |      |           |         |
|  |      | 377 223   | 0       |
| <b>Omløpsmidler</b>                                  |      |           |         |
| <b>Varer</b>   |      |           |         |
| Varer  |      | 118 422   | 26 140  |
| Sum varer  |      | 118 422   | 26 140  |
| <b>Fordringer</b>                                    |      |           |         |
| Kundefordringer                                      |      | 238 904   | 166 865 |
| Andre kortsiktige fordringer                         |      | 12 004    | 21 882  |
| Sum fordringer                                       |      | 250 907   | 188 747 |
| <b>Investeringer</b>                                 |      |           |         |
| Sum investeringer                                    |      | 0         | 0       |
| <b>Bankinnskudd, kontanter og lignende</b>           |      |           |         |
| Bankinnskudd, kontanter og lignende                  |      | 578 597   | 783 783 |
| Sum bankinnskudd, kontanter og lignende              |      | 578 597   | 783 783 |
| <b>Sum omløpsmidler</b>                              |      |           |         |
|  |      | 947 926   | 998 670 |
| <b>SUM EIENDELER</b>                                 |      |           |         |
|  |      | 1 325 149 | 998 670 |



## Balanse

| Beløp i: NOK                             | Note | 2023             | 2022           |
|--|------|------------------|----------------|
| <b>BALANSE - EGENKAPITAL OG GJELD</b>    |      |                  |                |
| <b>Egenkapital</b>                       |      |                  |                |
| <b>Innskutt egenkapital</b>              |      |                  |                |
| Aksjekapital                             | 4    | 100 000          | 100 000        |
| <b>Sum innskutt egenkapital</b>          |      | <b>100 000</b>   | <b>100 000</b> |
| <b>Opptjent egenkapital</b>              |      |                  |                |
| Annen egenkapital                        | 4    | 738 663          | 473 942        |
| <b>Sum opptjent egenkapital</b>          |      | <b>738 663</b>   | <b>473 942</b> |
| <b>Sum egenkapital</b>                   |      | <b>838 663</b>   | <b>573 942</b> |
| <b>Gjeld</b>                             |      |                  |                |
| <b>Langsiktig gjeld</b>                  |      |                  |                |
| Utsatt skatt                             | 2    | 14 717           | 0              |
| <b>Sum avsetninger for forpliktelser</b> |      | <b>14 717</b>    | <b>0</b>       |
| <b>Annen langsiktig gjeld</b>            |      |                  |                |
| <b>Sum annen langsiktig gjeld</b>        |      | <b>0</b>         | <b>0</b>       |
| <b>Sum langsiktig gjeld</b>              |      | <b>14 717</b>    | <b>0</b>       |
| <b>Kortsiktig gjeld</b>                  |      |                  |                |
| Leverandørgjeld                          |      | 83 494           | 68 424         |
| Betalbar skatt                           | 2    | 55 435           | 39 573         |
| Skyldige offentlige avgifter             |      | 141 369          | 82 472         |
| Annen kortsiktig gjeld                   |      | 191 472          | 234 260        |
| <b>Sum kortsiktig gjeld</b>              |      | <b>471 770</b>   | <b>424 728</b> |
| <b>Sum gjeld</b>                         |      | <b>486 487</b>   | <b>424 728</b> |
| <b>SUM EGENKAPITAL OG GJELD</b>          |      | <b>1 325 149</b> | <b>998 670</b> |



## Brønnøysundregistrene

### ÅRSREGNSKAP FOR REGNSKAPSÅRET 2023 - GENERELL INFORMASJON

Journalnummer: 2024 353307

#### Enheten

Organisasjonsnummer: 988 561 010  
Organisasjonsform: Aksjeselskap  
Foretaksnavn: BP BRANNKOMPETANSE AS  
Forretningsadresse: Rambekkvegen 4  
2816 GJØVIK

#### Regnskapsår

Årsregnskapets periode: 01.01.2023 - 31.12.2023

#### Konsern

Morselskap i konsern: Nei

#### Regnskapsregler

Regler for små foretak benyttet: Ja  
Benyttet ved utarbeidelsen av årsregnskapet til selskapet: Regnskapslovens alminnelige regler

#### Årsregnskapet fastsatt av kompetent organ

Bekreftet av representant for selskapet: Bård Evang Pladsen  
Dato for fastsettelse av årsregnskapet: 12.02.2024

#### Revisjon

Selskapet har besluttet at årsregnskapet ikke skal revideres: Ja  
Årsregnskapet er utarbeidet av ekstern autorisert regnskapsfører: Ja  
Ekstern autorisert regnskapsfører har i løpet av regnskapsåret bistått ved den løpende regnskapsføringen eller utført andre tjenester for selskapet enn å utarbeide årsregnskapet: Ja

#### Grunnlag for avgivelse

År 2023: Årsregnskap er elektronisk innlevert.  
År 2022: Tall er hentet fra elektronisk innlevert årsregnskap fra 2023.

*Det er ikke krav til at årsregnskapet m.v. som sendes til Regnskapsregisteret er undertegnet. Kontrollen på at dette er utført ligger hos revisor/enhetens øverste organ. Sikkerheten ivaretas ved at innsender har rolle/rettighet for innsending av årsregnskapet via Altinn, og ved at det bekreftes at årsregnskapet er fastsatt av kompetent organ.*

Brønnøysundregistrene, 11.04.2024

---

Brønnøysundregistrene  
Postadresse: Postboks 900, 8910 Brønnøysund  
Telefon: 75 00 75 00  
E-post: firmapost@brreg.no Internett: www.brreg.no  
Organisasjonsnummer: 974 760 673



Organisasjonsnr: 988 561 010  
BP BRANNKOMPETANSE AS

## RESULTATREGNSKAP

| <b>Beløp i: NOK</b>  | <b>Note</b> | <b>2023</b>      | <b>2022</b>      |
|--|-------------|------------------|------------------|
| <b>RESULTATREGNSKAP</b>                                      |             |                  |                  |
| <b>Inntekter</b>   |             |                  |                  |
| Salgsinntekt   |             | 2 302 618        | 2 282 419        |
| <b>Sum inntekter</b>   |             | <b>2 302 618</b> | <b>2 282 419</b> |
| <b>Kostnader</b>   |             |                  |                  |
| Varekostnad  |             | 498 498          | 454 048          |
| Lønnskostnad   | 1           | 823 086          | 994 531          |
| Avskrivning på varige driftsmidler og immaterielle eiendeler |             | 10 777           | 0                |
| Annen driftskostnad  |             | 635 283          | 653 962          |
| <b>Sum kostnader</b>   |             | <b>1 967 644</b> | <b>2 102 540</b> |
| <b>Driftsresultat</b>  |             | <b>334 974</b>   | <b>179 878</b>   |
| <b>Finansinntekter og finanskostnader</b>                    |             |                  |                  |
| Annen renteinntekt   |             | 0                | -93              |
| <b>Sum finansinntekter</b>                                   |             | <b>0</b>         | <b>-93</b>       |
| Annen rentekostnad   |             | 101              | 0                |
| <b>Sum finanskostnader</b>                                   |             | <b>-101</b>      | <b>0</b>         |
| <b>Netto finans</b>  |             | <b>-101</b>      | <b>-93</b>       |
| <b>Resultat før skattekostnad</b>                            |             | <b>334 873</b>   | <b>179 785</b>   |
| Skattekostnad  | 2           | 70 152           | 43 093           |
| <b>Årsresultat</b>   |             | <b>264 721</b>   | <b>136 692</b>   |
| <b>Overføringer og disponeringer</b>                         |             |                  |                  |
| Annen egenkapital  |             | 264 721          | 136 692          |
| <b>Sum overføringer og disponeringer</b>                     |             | <b>264 721</b>   | <b>136 692</b>   |



Organisasjonsnr: 988 561 010  
BP BRANNKOMPETANSE AS

## BALANSE

| Beløp i: NOK   | Note | 2023             | 2022           |
|--|------|------------------|----------------|
| <b>BALANSE - EIENDELER</b>                           |      |                  |                |
| <b>Anleggsmidler</b>                                 |      |                  |                |
| <b>Immaterielle eiendeler</b>                        |      |                  |                |
| Sum immaterielle eiendeler                           |      | 0                | 0              |
| <b>Varige driftsmidler</b>                           |      |                  |                |
| Driftsløsøre, inventar, verktøy, kontormaskiner, ol. |      |                  |                |
|  | 3    | 377 223          | 0              |
| Sum varige driftsmidler                              |      | 377 223          | 0              |
| <b>Finansielle anleggsmidler</b>                     |      |                  |                |
| Sum finansielle anleggsmidler                        |      | 0                | 0              |
| Sum anleggsmidler                                    |      | 377 223          | 0              |
| <b>Omløpsmidler</b>                                  |      |                  |                |
| <b>Varer</b>   |      |                  |                |
| Varer  |      | 118 422          | 26 140         |
| Sum varer  |      | 118 422          | 26 140         |
| <b>Fordringer</b>                                    |      |                  |                |
| Kundefordringer                                      |      | 238 904          | 166 865        |
| Andre kortsiktige fordringer                         |      | 12 004           | 21 882         |
| Sum fordringer                                       |      | 250 907          | 188 747        |
| <b>Investeringer</b>                                 |      |                  |                |
| Sum investeringer                                    |      | 0                | 0              |
| <b>Bankinnskudd, kontanter og lignende</b>           |      |                  |                |
| Bankinnskudd, kontanter og lignende                  |      |                  |                |
|  |      | 578 597          | 783 783        |
| Sum bankinnskudd, kontanter og lignende              |      | 578 597          | 783 783        |
| Sum omløpsmidler                                     |      | 947 926          | 998 670        |
| <b>SUM EIENDELER</b>                                 |      | <b>1 325 149</b> | <b>998 670</b> |
| <b>BALANSE - EGENKAPITAL OG GJELD</b>                |      |                  |                |
| <b>Egenkapital</b>                                   |      |                  |                |
| <b>Innskutt egenkapital</b>                          |      |                  |                |
| Aksjekapital   | 4    | 100 000          | 100 000        |



|  |   |                  |                |
|--|---|------------------|----------------|
| <b>Sum innskutt egenkapital</b>          |   | <b>100 000</b>   | <b>100 000</b> |
| <b>Opptjent egenkapital</b>              |   |                  |                |
| Annen egenkapital                        | 4 | 738 663          | 473 942        |
| <b>Sum opptjent egenkapital</b>          |   | <b>738 663</b>   | <b>473 942</b> |
| <b>Sum egenkapital</b>                   |   | <b>838 663</b>   | <b>573 942</b> |
| <b>Gjeld</b>                             |   |                  |                |
| <b>Langsiktig gjeld</b>                  |   |                  |                |
| Utsatt skatt                             | 2 | 14 717           | 0              |
| <b>Sum avsetninger for forpliktelser</b> |   | <b>14 717</b>    | <b>0</b>       |
| Annen langsiktig gjeld                   |   |                  |                |
| <b>Sum annen langsiktig gjeld</b>        |   | <b>0</b>         | <b>0</b>       |
| <b>Sum langsiktig gjeld</b>              |   | <b>14 717</b>    | <b>0</b>       |
| <b>Kortsiktig gjeld</b>                  |   |                  |                |
| Leverandørgjeld                          |   | 83 494           | 68 424         |
| Betalbar skatt                           | 2 | 55 435           | 39 573         |
| Skyldige offentlige avgifter             |   | 141 369          | 82 472         |
| Annen kortsiktig gjeld                   |   | 191 472          | 234 260        |
| <b>Sum kortsiktig gjeld</b>              |   | <b>471 770</b>   | <b>424 728</b> |
| <b>Sum gjeld</b>                         |   | <b>486 487</b>   | <b>424 728</b> |
| <b>SUM EGENKAPITAL OG GJELD</b>          |   | <b>1 325 149</b> | <b>998 670</b> |



Organisasjonsnr: 988 561 010  
BP BRANNKOMPETANSE AS

NOTEOPPLYSNINGER - SELSKAP - alle poster oppgitt i hele tall

## Note

### Regnskapsprinsipper

Årsregnskapet er satt opp i samsvar med regnskapsloven og god regnskapsskikk for små foretak. Salgsinntekter Inntektsføring ved salg av varer skjer på leveringstidspunktet. Tjenester inntektsføres etter hvert som de leveres. Klassifisering og vurdering av balanseposter Anleggsmidler er eiendeler bestemt til varig eie eller bruk. Eiendeler som er knyttet til varekretsløpet er klassifisert som omløpsmidler. Fordringer klassifiseres som omløpsmidler hvis de forfaller til betaling innen ett år etter transaksjonsdagen. Tilsvarende klassifiseres gjeld som kortsiktig hvis gjelden forfaller til betaling innen ett år. Langsiktig gjeld er gjeld som forfaller senere enn ett år etter transaksjonsdagen. Første års avdrag på langsiktige fordringer og langsiktig gjeld klassifiseres likevel ikke som omløpsmiddel og kortsiktig gjeld. Omløpsmidler vurderes til laveste av anskaffelseskost og virkelig verdi. Kortsiktig gjeld balanseføres til nominelt beløp på etableringstidspunktet. Anleggsmidler vurderes til anskaffelseskost. Varige anleggsmidler avskrives etter en fornuftig avskrivningsplan. Anleggsmidlene nedskrives til virkelig verdi ved verdifall som ikke forventes å være forbigående. Langsiktig gjeld med unntak av andre avsetninger balanseføres til nominelt beløp på etableringstidspunktet. Fordringer Kundefordringer og andre fordringer er oppført i balansen til pålydende etter fradrag for avsetning til forventet tap. Avsetning til tap gjøres på grunnlag av individuelle vurderinger av de enkelte fordringene. I tillegg gjøres det for øvrige kundefordringer en uspesifisert avsetning for å dekke antatt tap. Varebeholdninger Lager av innkjøpte varer er verdsatt til laveste av anskaffelseskost etter FIFO-prinsippet og virkelig verdi. Egentilvirkede ferdigvarer og varer under tilvirkning er vurdert til variabel tilvirkningskost. For råvarer er gjenanskaffelseskost vurdert som tilnærming til virkelig verdi. Det foretas nedskrivning for påregnelig ukurans. Varige driftsmidler Varige driftsmidler balanseføres og avskrives over driftsmidlenes levetid dersom de har antatt levetid over 3 år og har en kostpris som overstiger kr 15.000. Direkte vedlikehold av driftsmidler kostnadsføres løpende under driftskostnader, mens påkostninger eller forbedringer tillegges driftsmidlets kostpris og avskrives i takt med driftsmidlet. Skatt Skattekostnaden i resultatregnskapet omfatter både periodens betalbare skatt og endring i utsatt skatt. Utsatt skatt er beregnet med 22% på grunnlag av de midlertidige forskjeller som eksisterer mellom regnskapsmessige og skattemessige verdier, samt formuesmessig underskudd til fremføring ved utgangen av regnskapsåret. Skatteøkende og skattereduserende midlertidige forskjeller som reverserer eller kan reversere i samme periode er fastsatt og skattevirkningen er beregnet på nettogrunnlaget.

## Note

Antall årsverk i regnskapsåret  
2.00

## Note

1

## Spesifisering av resultatregnskapet



## Lønnskostnader

|                           |              |                  |
|---------------------------|--------------|------------------|
| <u>Lønn</u>               | <u>Årets</u> | <u>Fjorårets</u> |
|                           | 659902.00    | 802165.00        |
| <u>Folketrygdavgift</u>   | <u>Årets</u> | <u>Fjorårets</u> |
|                           | 98800.00     | 114117.00        |
| <u>Pensjonskostnader</u>  | <u>Årets</u> | <u>Fjorårets</u> |
|                           | 13334.00     | 9128.00          |
| <u>Andre ytelser</u>      | <u>Årets</u> | <u>Fjorårets</u> |
|                           | 51051.00     | 69121.00         |
| <u>Sum lønnskostnader</u> | <u>Årets</u> | <u>Fjorårets</u> |
|                           | 823087.00    | 994531.00        |

## Note

### Ekstraordinære inntekter og kostnader

|            |              |
|------------|--------------|
| <u>Sum</u> | <u>Beløp</u> |
|------------|--------------|

## Note

3

## Varige driftsmidler og immaterielle eiendeler

|                                 |                            |                            |
|---------------------------------|----------------------------|----------------------------|
| <u>Anskaffelseskost 01.01.</u>  | <u>Varige driftsmidler</u> | <u>Immaterielle eiend.</u> |
|                                 | 239875.00                  | 0.00                       |
| <u>Tilgang i året</u>           | <u>Varige driftsmidler</u> | <u>Immaterielle eiend.</u> |
|                                 | 38800.00                   | 0.00                       |
| <u>Anskaffelseskost 31.12.</u>  | <u>Varige driftsmidler</u> | <u>Immaterielle eiend.</u> |
|                                 | 627875.00                  | 0.00                       |
| <u>Samlede av-/nedskrivn.</u>   | <u>Varige driftsmidler</u> | <u>Immaterielle eiend.</u> |
|                                 | 250652.00                  | 0.00                       |
| <u>Balanseført verdi 31.12.</u> | <u>Varige driftsmidler</u> | <u>Immaterielle eiend.</u> |
|                                 | 377223.00                  | 0.00                       |
| <u>Årets av-/nedskrivn.</u>     | <u>Varige driftsmidler</u> | <u>Immaterielle eiend.</u> |
|                                 | 10777.00                   | 0.00                       |

Anskaffelseskost - balanseførte lånekostnader, egentilvirkede anleggsmidler

Goodwill spesifisert for hvert enkelt virksomhetskjøp

Avskrivningsplan for goodwill som er lenger enn fem år - begrunnelse

Mer om varige driftsmidler/immaterielle eiendeler

Konsernregnskap



Morselskapet sitt navn

Forretningskontor for morselskapet

Begrunnelse for at datterselskap er utelatt fra konsolideringen

Konsern, tilknyttet selskap m.v. - fordringer og gjeld

**Fordringer**

Samlet beløp - tilknyttet selskap Årets Fjorårets

Samlet beløp - foretak i samme konsern Årets Fjorårets

Samlet beløp - foretak i samme konsern Årets Fjorårets

Samlet beløp - felles kontrollert virksomhet Årets Fjorårets

Pantstillelse Beløp

Beholdning av egne aksjer Antall Pålydende Andel av aksjek.

**Note**

**Lån og sikkerhetsstillelse til medlemmer**

Er det gitt lån eller sikkerhetsstillelse til ledende personer: Nei


**Opplysninger om:**

**Medlemmer av:**

**Mer om lån og sikkerhetsstillelse**



 BankID Signing  
Anid Weisten  
2024-02-07

 BankID Signing  
Bård Evang Pladsen  
2024-02-09

 BankID Signing  
Kai Larsen  
2024-02-12

**Årsoppgjør for**

**BP BRANNKOMPETANSE AS**

988561010

01.01.2023 - 31.12.2023

| Innhold              | Side |
|----------------------|------|
| Resultatregnskap     | 2    |
| Eiendeler            | 3    |
| Egenkapital og gjeld | 4    |
| Noter                | 5    |



BP BRANNKOMPETANSE AS  
988 561 010

 BankID Signing  
Anlid Weisten  
2024-02-07  
 BankID Signing  
Bård Evang Pladsen  
2024-02-09  
 BankID Signing  
Kai Larsen  
2024-02-12

## Resultatregnskap

|  | Note | 2023              | 2022              |
|--|------|-------------------|-------------------|
| <b>Driftsinntekter</b>                                       |      |                   |                   |
| Salgsinntekt   |      | 2 302 618         | 2 282 419         |
| <b>Sum driftsinntekter</b>                                   |      | <b>2 302 618</b>  | <b>2 282 419</b>  |
| <b>Driftskostnader</b>                                       |      |                   |                   |
| Varekostnad  |      | -498 498          | -454 048          |
| Lønnskostnad   | 1    | -823 086          | -994 531          |
| Avskrivning på varige driftsmidler og immaterielle eiendeler |      | -10 777           | 0                 |
| Annen driftskostnad  |      | -635 283          | -653 962          |
| <b>Sum driftskostnader</b>                                   |      | <b>-1 967 644</b> | <b>-2 102 540</b> |
| <b>Driftsresultat</b>  |      | <b>334 974</b>    | <b>179 878</b>    |
| <b>Finansinntekter</b>                                       |      |                   |                   |
| Annen renteinntekt   |      | 0                 | -93               |
| <b>Sum finansinntekter</b>                                   |      | <b>0</b>          | <b>-93</b>        |
| <b>Finanskostnader</b>                                       |      |                   |                   |
| Annen rentekostnad   |      | -101              | 0                 |
| <b>Sum finanskostnader</b>                                   |      | <b>-101</b>       | <b>0</b>          |
| <b>Netto finans</b>  |      | <b>-101</b>       | <b>-93</b>        |
| <b>Resultat før skattekostnad</b>                            |      | <b>334 873</b>    | <b>179 785</b>    |
| Skattekostnad  | 2    | -70 152           | -43 093           |
| <b>Årsresultat</b>   |      | <b>264 721</b>    | <b>136 692</b>    |
| <b>Overføringer</b>  |      |                   |                   |
| Annen egenkapital  |      | 264 721           | 136 692           |
| <b>Sum overføringer</b>                                      |      | <b>264 721</b>    | <b>136 692</b>    |



BP BRANNKOMPETANSE AS  
988 561 010



### Balanse 31.12

|  | Note | 2023             | 2022           |
|--|------|------------------|----------------|
| <b>EIENDELER</b>                                     |      |                  |                |
| <b>Anleggsmidler</b>                                 |      |                  |                |
| <b>Varige driftsmidler</b>                           |      |                  |                |
| Driftsløsøre, inventar, verktøy, kontormaskiner, ol. | 3    | 377 223          | 0              |
| <b>Sum varige driftsmidler</b>                       |      | <b>377 223</b>   | <b>0</b>       |
| <b>Sum anleggsmidler</b>                             |      | <b>377 223</b>   | <b>0</b>       |
| <b>Omløpsmidler</b>                                  |      |                  |                |
| <b>Varer</b>   |      |                  |                |
| Varer  |      | 118 422          | 26 140         |
| <b>Sum varer</b>                                     |      | <b>118 422</b>   | <b>26 140</b>  |
| <b>Fordringer</b>                                    |      |                  |                |
| Kundefordringer                                      |      | 238 904          | 166 865        |
| Andre kortsiktige fordringer                         |      | 12 004           | 21 882         |
| <b>Sum fordringer</b>                                |      | <b>250 907</b>   | <b>188 747</b> |
| <b>Bankinnskudd, kontanter og lignende</b>           |      |                  |                |
| Bankinnskudd, kontanter og lignende                  |      | 578 597          | 783 783        |
| <b>Sum bankinnskudd, kontanter og lignende</b>       |      | <b>578 597</b>   | <b>783 783</b> |
| <b>Sum omløpsmidler</b>                              |      | <b>947 926</b>   | <b>998 670</b> |
| <b>SUM EIENDELER</b>                                 |      | <b>1 325 149</b> | <b>998 670</b> |



BP BRANNKOMPETANSE AS  
988 561 010



## Balanse 31.12

|  | Note | 2023             | 2022           |
|--|------|------------------|----------------|
| <b>EGENKAPITAL OG GJELD</b>            |      |                  |                |
| <b>Egenkapital</b>                     |      |                  |                |
| <b>Innskutt egenkapital</b>            |      |                  |                |
| Aksjekapital                           | 4    | 100 000          | 100 000        |
| <b>Sum innskutt egenkapital</b>        |      | <b>100 000</b>   | <b>100 000</b> |
| <b>Opptjent egenkapital</b>            |      |                  |                |
| Annen egenkapital                      | 4    | 738 663          | 473 942        |
| <b>Sum opptjent egenkapital</b>        |      | <b>738 663</b>   | <b>473 942</b> |
| <b>Sum egenkapital</b>                 |      | <b>838 663</b>   | <b>573 942</b> |
| <b>Gjeld</b>                           |      |                  |                |
| <b>Avsetning og forpliktelser</b>      |      |                  |                |
| Utsatt skatt                           | 2    | 14 717           | 0              |
| <b>Sum avsetning for forpliktelser</b> |      | <b>14 717</b>    | <b>0</b>       |
| <b>Kortsiktig gjeld</b>                |      |                  |                |
| Leverandørgjeld                        |      | 83 494           | 68 424         |
| Betalbar skatt                         | 2    | 55 435           | 39 573         |
| Skyldige offentlige avgifter           |      | 141 369          | 82 472         |
| Annen kortsiktig gjeld                 |      | 191 472          | 234 260        |
| <b>Sum kortsiktig gjeld</b>            |      | <b>471 770</b>   | <b>424 728</b> |
| <b>Sum gjeld</b>                       |      | <b>486 487</b>   | <b>424 728</b> |
| <b>SUM EGENKAPITAL OG GJELD</b>        |      | <b>1 325 149</b> | <b>998 670</b> |

Bård Evang Pladsen  
styrets leder / daglig leder


Arild Weisten  
styremedlem


Kai Larsen  
styremedlem



BP BRANNKOMPETANSE AS  
988561010

 BankID Signing  
Anlid Weisten  
2024-02-07

 BankID Signing  
Bård Evang Pladsen  
2024-02-09

 BankID Signing  
Kai Larsen  
2024-02-12

## Noter

### Regnskapsprinsipper

Årsregnskapet er satt opp i samsvar med regnskapsloven og god regnskapsskikk for små foretak.

#### Salgsinntekter

Inntektsføring ved salg av varer skjer på leveringstidspunktet. Tjenester inntektsføres etter hvert som de leveres.

#### Klassifisering og vurdering av balanseposter

Anleggsmidler er eiendeler bestemt til varig eie eller bruk. Eiendeler som er knyttet til varekretsløpet er klassifisert som omløpsmidler. Fordringer klassifiseres som omløpsmidler hvis de forfaller til betaling innen ett år etter transaksjonsdagen. Tilsvarende klassifiseres gjeld som kortsiktig hvis gjelden forfaller til betaling innen ett år.

Omløpsmidler vurderes til laveste av anskaffelseskost og virkelig verdi. Kortsiktig gjeld balanseføres til nominelt beløp på etableringstidspunktet. Anleggsmidler vurderes til anskaffelseskost. Varige anleggsmidler avskrives etter en fornuftig avskrivningsplan. Anleggsmidlene nedskrives til virkelig verdi ved verdifall som ikke forventes å være forbigående. Langsiktig gjeld med unntak av andre avsetninger balanseføres til nominelt beløp på etableringstidspunktet.

#### Fordringer

Kundefordringer og andre fordringer er oppført i balansen til pålydende etter fradrag for avsetning til forventet tap. Avsetning til tap gjøres på grunnlag av individuelle vurderinger av de enkelte fordringene.

#### Varebeholdninger

Lager av innkjøpte varer er verdsatt til laveste verdi av anskaffelseskost etter FIFO- prinsippet og virkelig verdi. Det foretas nedskrivning for påregnelig ukurans.

#### Varige driftsmidler

Varige driftsmidler balanseføres og avskrives over driftsmidlenes levetid dersom de har antatt levetid over 3 år og har en kostpris som overstiger kr 15 000. Direkte vedlikehold av driftsmidler kostnadsføres løpende under driftskostnader, mens påkostninger eller forbedringer tillegges driftsmidlets kostpris og avskrives i takt med driftsmidlet.

#### Skatt


Skattekostnaden i resultatregnskapet omfatter både periodens betalbare skatt og endring i utsatt skatt. Utsatt skatt er beregnet med 22% på grunnlag av de midlertidige forskjeller som eksisterer mellom regnskapsmessige og skattemessige verdier, samt skattemessig underskudd til fremføring ved utgangen av regnskapsåret. Skatteøkende og skattereduserende midlertidige forskjeller som reverserer eller kan reversere i samme periode er fastsatt og skattevirkningen er beregnet på nettogrunnlaget.


Selskapet har ikke endret regnskapsprinsipp fra 2022 til 2023.



BP BRANNKOMPETANSE AS  
988561010

 BankID Signing  
Anlid Weisten  
2024-02-07

 BankID Signing  
Bård Evang Pladsen  
2024-02-09

 BankID Signing  
Kai Larsen  
2024-02-12

## Note 1 - Lønnskostnader

| Spesifikasjon av lønnskostnader | 2023           | 2022           |
|---------------------------------|----------------|----------------|
| Lønn                            | 659 902        | 802 165        |
| Arbeidsgiveravgift              | 98 800         | 114 117        |
| Pensjonskostnader               | 13 334         | 9 128          |
| Andre relaterte ytelser         | 51 051         | 69 121         |
| <b>Sum</b>                      | <b>823 087</b> | <b>994 531</b> |

## Note 2 - Spesifisering av skatt

| Skattekostnad                        | 2023          | 2022          |
|--------------------------------------|---------------|---------------|
| Betalbar skatt på alminnelig inntekt | 55 435        | 39 573        |
| +/- Endringer i utsatt skattefordel  | 14 717        | 3 520         |
| <b>Skattekostnad</b>                 | <b>70 152</b> | <b>43 093</b> |

| Skattepliktig inntekt                  | 2023           | 2022           |
|--|----------------|----------------|
| Resultat før skatt                     | 334 873        | 179 785        |
| Permanente forskjeller                 | 0              | 93             |
| +/- Endring i midlertidige forskjeller | -82 897        | 0              |
| <b>Skattepliktig inntekt</b>           | <b>251 976</b> | <b>179 878</b> |

| Betalbar skatt i balansen        | 2023   | 2022   |
|----------------------------------|--------|--------|
| Betalbar skatt på årets resultat | 55 435 | 39 573 |
| Sum betalbar skatt i balansen    | 55 435 | 39 573 |

## Note 3 - Varige driftsmidler og immaterielle eiendeler

|  | Varige driftsmidler |
|--|---------------------|
| Anskaffelseskost 01.01.  | 239 875             |
| Tilgang i året   | 388 000             |
| Avgang i året  | 0                   |
| <b>Anskaffelseskost 31.12.</b>   | <b>627 875</b>      |
| Samlede avskrivninger, nedskrivninger og reverseringer av nedskrivninger         | -250 652            |
| <b>Balanseført verdi per 31.12.</b>  | <b>377 223</b>      |
| Avskrivninger, nedskrivninger og reverseringer av nedskrivninger i regnskapsåret | 10 777              |

## Note 4 - Egenkapital

|                              | Aksjekapital | Opptjent egenkapital | Sum     |
|------------------------------|--------------|----------------------|---------|
| Egenkapital 31.12 forrige år | 100 000      | 473 942              | 573 942 |
| Årsresultat                  | 0            | 264 721              | 264 721 |
| Egenkapital 31.12.2023       | 100 000      | 738 663              | 838 663 |

## Antall årsverk

Antall årsverk sysselsatt i regnskapsåret: 2

## Lån og sikkerhetsstillelse til ledende personer, eiere med videre

Det er ikke gitt lån eller sikkerhetsstillelse til medlemmer av styrende organer.



BP BRANNKOMPETANSE AS  
988 561 010

## Resultatregnskap

|  | Note | 2023              | 2022              |
|--|------|-------------------|-------------------|
| <b>Driftsinntekter</b>                                       |      |                   |                   |
| Salgsinntekt   |      | 2 302 618         | 2 282 419         |
| <b>Sum driftsinntekter</b>                                   |      | <b>2 302 618</b>  | <b>2 282 419</b>  |
| <b>Driftskostnader</b>                                       |      |                   |                   |
| Varekostnad  |      | -498 498          | -454 048          |
| Lønnskostnad   | 1    | -823 086          | -994 531          |
| Avskrivning på varige driftsmidler og immaterielle eiendeler |      | -10 777           | 0                 |
| Annen driftskostnad  |      | -635 283          | -653 962          |
| <b>Sum driftskostnader</b>                                   |      | <b>-1 967 644</b> | <b>-2 102 540</b> |
| <b>Driftsresultat</b>  |      | <b>334 974</b>    | <b>179 878</b>    |
| <b>Finansinntekter</b>                                       |      |                   |                   |
| Annen renteinntekt   |      | 0                 | -93               |
| <b>Sum finansinntekter</b>                                   |      | <b>0</b>          | <b>-93</b>        |
| <b>Finanskostnader</b>                                       |      |                   |                   |
| Annen rentekostnad   |      | -101              | 0                 |
| <b>Sum finanskostnader</b>                                   |      | <b>-101</b>       | <b>0</b>          |
| <b>Netto finans</b>  |      | <b>-101</b>       | <b>-93</b>        |
| <b>Resultat før skattekostnad</b>                            |      | <b>334 873</b>    | <b>179 785</b>    |
| Skattekostnad  | 2    | -70 152           | -43 093           |
| <b>Årsresultat</b>   |      | <b>264 721</b>    | <b>136 692</b>    |
| <b>Overføringer</b>  |      |                   |                   |
| Annen egenkapital  |      | 264 721           | 136 692           |
| <b>Sum overføringer</b>                                      |      | <b>264 721</b>    | <b>136 692</b>    |



BP BRANNKOMPETANSE AS  
988 561 010

## Balanse

|  | Note | 31.12.2023       | 31.12.2022     |
|--|------|------------------|----------------|
| <b>EIENDELER</b>                                     |      |                  |                |
| <b>Anleggsmidler</b>                                 |      |                  |                |
| <b>Varige driftsmidler</b>                           |      |                  |                |
| Driftsløsøre, inventar, verktøy, kontormaskiner, ol. | 3    | 377 223          | 0              |
| <b>Sum varige driftsmidler</b>                       |      | <b>377 223</b>   | <b>0</b>       |
| <b>Sum anleggsmidler</b>                             |      | <b>377 223</b>   | <b>0</b>       |
| <b>Omløpsmidler</b>                                  |      |                  |                |
| <b>Varer</b>   |      |                  |                |
| Varer  |      | 118 422          | 26 140         |
| <b>Sum varer</b>                                     |      | <b>118 422</b>   | <b>26 140</b>  |
| <b>Fordringer</b>                                    |      |                  |                |
| Kundefordringer                                      |      | 238 904          | 166 865        |
| Andre kortsiktige fordringer                         |      | 12 004           | 21 882         |
| <b>Sum fordringer</b>                                |      | <b>250 907</b>   | <b>188 747</b> |
| <b>Bankinnskudd, kontanter og lignende</b>           |      |                  |                |
| Bankinnskudd, kontanter og lignende                  |      | 578 597          | 783 783        |
| <b>Sum bankinnskudd, kontanter og lignende</b>       |      | <b>578 597</b>   | <b>783 783</b> |
| <b>Sum omløpsmidler</b>                              |      | <b>947 926</b>   | <b>998 670</b> |
| <b>SUM EIENDELER</b>                                 |      | <b>1 325 149</b> | <b>998 670</b> |



BP BRANNKOMPETANSE AS  
988 561 010

## Balanse

|  | Note | 31.12.2023       | 31.12.2022     |
|--|------|------------------|----------------|
| <b>EGENKAPITAL OG GJELD</b>            |      |                  |                |
| <b>Egenkapital</b>                     |      |                  |                |
| <b>Innskutt egenkapital</b>            |      |                  |                |
| Aksjekapital                           | 4    | 100 000          | 100 000        |
| <b>Sum innskutt egenkapital</b>        |      | <b>100 000</b>   | <b>100 000</b> |
| <b>Opptjent egenkapital</b>            |      |                  |                |
| Annen egenkapital                      | 4    | 738 663          | 473 942        |
| <b>Sum opptjent egenkapital</b>        |      | <b>738 663</b>   | <b>473 942</b> |
| <b>Sum egenkapital</b>                 |      | <b>838 663</b>   | <b>573 942</b> |
| <b>Gjeld</b>                           |      |                  |                |
| <b>Avsetning og forpliktelser</b>      |      |                  |                |
| Utsatt skatt                           | 2    | 14 717           | 0              |
| <b>Sum avsetning for forpliktelser</b> |      | <b>14 717</b>    | <b>0</b>       |
| <b>Kortsiktig gjeld</b>                |      |                  |                |
| Leverandørgjeld                        |      | 83 494           | 68 424         |
| Betalbar skatt                         | 2    | 55 435           | 39 573         |
| Skyldige offentlige avgifter           |      | 141 369          | 82 472         |
| Annen kortsiktig gjeld                 |      | 191 472          | 234 260        |
| <b>Sum kortsiktig gjeld</b>            |      | <b>471 770</b>   | <b>424 728</b> |
| <b>Sum gjeld</b>                       |      | <b>486 487</b>   | <b>424 728</b> |
| <b>SUM EGENKAPITAL OG GJELD</b>        |      | <b>1 325 149</b> | <b>998 670</b> |

Bård Evang Pladsen  
styrets leder / daglig leder

Arild Weisten  
styremedlem

Kai Larsen  
styremedlem



**BP BRANNKOMPETANSE AS**  
988 561 010

## Noter

### Regnskapsprinsipper

Årsregnskapet er satt opp i samsvar med regnskapsloven og god regnskapsskikk for små foretak.

#### Salgsinntekter

Inntektsføring ved salg av varer skjer på leveringstidspunktet. Tjenester inntektsføres etter hvert som de leveres.

#### Klassifisering og vurdering av balanseposter

Anleggsmidler er eiendeler bestemt til varig eie eller bruk. Eiendeler som er knyttet til varekretsløpet er klassifisert som omløpsmidler. Fordringer klassifiseres som omløpsmidler hvis de forfaller til betaling innen ett år etter transaksjonsdagen. Tilsvarende klassifiseres gjeld som kortsiktig hvis gjelden forfaller til betaling innen ett år.

Omløpsmidler vurderes til laveste av anskaffelseskost og virkelig verdi. Kortsiktig gjeld balanseføres til nominelt beløp på etableringstidspunktet. Anleggsmidler vurderes til anskaffelseskost. Varige anleggsmidler avskrives etter en fornuftig avskrivningsplan. Anleggsmidlene nedskrives til virkelig verdi ved verdifall som ikke forventes å være forbigående. Langsiktig gjeld med unntak av andre avsetninger balanseføres til nominelt beløp på etableringstidspunktet.

#### Fordringer

Kundefordringer og andre fordringer er oppført i balansen til pålydende etter fradrag for avsetning til forventet tap. Avsetning til tap gjøres på grunnlag av individuelle vurderinger av de enkelte fordringene.

#### Varebeholdninger

Lager av innkjøpte varer er verdsatt til laveste verdi av anskaffelseskost etter FIFO- prinsippet og virkelig verdi. Det foretas nedskrivning for påregnelig ukurans.

#### Varige driftsmidler

Varige driftsmidler balanseføres og avskrives over driftsmidlenes levetid dersom de har antatt levetid over 3 år og har en kostpris som overstiger kr 15 000. Direkte vedlikehold av driftsmidler kostnadsføres løpende under driftskostnader, mens påkostninger eller forbedringer tillegges driftsmidlets kostpris og avskrives i takt med driftsmidlet.

#### Skatt

Skattekostnaden i resultatregnskapet omfatter både periodens betalbare skatt og endring i utsatt skatt. Utsatt skatt er beregnet med 22% på grunnlag av de midlertidige forskjeller som eksisterer mellom regnskapsmessige og skattemessige verdier, samt skattemessig underskudd til fremføring ved utgangen av regnskapsåret. Skatteøkende og skattereduserende midlertidige forskjeller som reverserer eller kan reversere i samme periode er fastsatt og skattevirkningen er beregnet på nettogrunnlaget.

Selskapet har ikke endret regnskapsprinsipp fra 2022 til 2023.



BP BRANNKOMPETANSE AS  
988 561 010

## Note 1 - Lønnskostnader

| Spesifikasjon av lønnskostnader | 2023           | 2022           |
|---------------------------------|----------------|----------------|
| Lønn                            | 659 902        | 802 165        |
| Arbeidsgiveravgift              | 98 800         | 114 117        |
| Pensjonskostnader               | 13 334         | 9 128          |
| Andre relaterte ytelser         | 51 051         | 69 121         |
| <b>Sum</b>                      | <b>823 087</b> | <b>994 531</b> |

## Note 2 - Spesifisering av skatt

| Skattekostnad                                    | 2023           | 2022           |
|--|----------------|----------------|
| Betalbar skatt på alminnelig inntekt             | 55 435         | 39 573         |
| +/- Endringer i utsatt skatt/utsatt skattefordel | 14 717         | 3 520          |
| <b>Skattekostnad</b>                             | <b>70 152</b>  | <b>43 093</b>  |
| <b>Skattepliktig inntekt</b>                     |                |                |
| Resultat før skatt                               | 334 873        | 179 785        |
| Permanente forskjeller                           | 0              | 93             |
| +/- Endring i midlertidige forskjeller           | -82 897        | 0              |
| <b>Skattepliktig inntekt</b>                     | <b>251 976</b> | <b>179 878</b> |
| <b>Betalbar skatt i balansen</b>                 |                |                |
| Betalbar skatt på årets resultat                 | 55 435         | 39 573         |
| Sum betalbar skatt i balansen                    | 55 435         | 39 573         |

## Note 3 - Varige driftsmidler og immaterielle eiendeler

|  | Varige driftsmidler |
|--|---------------------|
| Anskaffelseskost 01.01.  | 239 875             |
| Tilgang i året   | 388 000             |
| Avgang i året  | 0                   |
| <b>Anskaffelseskost 31.12.</b>   | <b>627 875</b>      |
| Samlede avskrivninger, nedskrivninger og reverseringer av nedskrivninger         | -250 652            |
| <b>Balanseført verdi per 31.12.</b>  | <b>377 223</b>      |
| Avskrivninger, nedskrivninger og reverseringer av nedskrivninger i regnskapsåret | 10 777              |

## Note 4 - Egenkapital

|                               | Aksjekapital   | Opptjent egenkapital | Sum            |
|-------------------------------|----------------|----------------------|----------------|
| Egenkapital 31.12.2022        | 100 000        | 473 942              | 573 942        |
| Årsresultat                   | 0              | 264 721              | 264 721        |
| <b>Egenkapital 31.12.2023</b> | <b>100 000</b> | <b>738 663</b>       | <b>838 663</b> |

## Antall årsverk

Antall årsverk sysselsatt i regnskapsåret: 2

## Lån og sikkerhetsstillelse til ledende personer, eiere med videre

Det er ikke gitt lån eller sikkerhetsstillelse til medlemmer av styrende organer.