



ÅRSREGNSKAPET FOR REGNSKAPSÅRET 2022 - GENERELL INFORMASJON

Enheten

Organisasjonsnummer: 975 988 910
Organisasjonsform: Aksjeselskap
Foretaksnavn: FRODE UTSI AS
Forretningsadresse: Grenveien 18
9845 TANA

Regnskapsår

Årsregnskapets periode: 01.01.2022 - 31.12.2022

Konsern

Morselskap i konsern: Nei

Regnskapsregler

Regler for små foretak benyttet: Ja
Benyttet ved utarbeidelsen av årsregnskapet til selskapet: Regnskapslovens alminnelige regler

Årsregnskapet fastsatt av kompetent organ

Bekreftet av representant for selskapet: Roar Johan Pedersen
Dato for fastsettelse av årsregnskapet: 22.06.2023

Grunnlag for avgivelse

År 2022: Årsregnskapet er elektronisk innlevert
År 2021: Tall er hentet fra elektronisk innlevert årsregnskap fra 2022

Det er ikke krav til at årsregnskapet m.v. som sendes til Regnskapsregisteret er undertegnet. Kontrollen på at dette er utført ligger hos revisor/enhetens øverste organ. Sikkerheten ivaretas ved at innsender har rolle/rettighet for innsending av årsregnskapet via Altinn, og ved at det bekreftes at årsregnskapet er fastsatt av kompetent organ.

Brønnøysundregistrene, 29.10.2024



Resultatregnskap

Beløp i: NOK	Note	2022	2021
RESULTATREGNSKAP			
Inntekter			
Salgsinntekt		79 050 656	71 114 980
Annen driftsinntekt		944 390	738 996
Sum inntekter		79 995 046	71 853 976
Kostnader			
Varekostnad		57 643 923	52 441 648
Lønnskostnad	2	12 337 669	10 947 864
Avskrivning av driftsmidler og immaterielle eiendeler	4	1 195 623	366 500
Annen driftskostnad		6 547 063	5 543 732
Sum kostnader		77 724 278	69 299 744
Driftsresultat		2 270 768	2 554 232
Finansinntekter og finanskostnader			
Renteinntekt fra foretak i samme konsern		50 547	30 615
Annen finansinntekt		18 685	8 180
Sum finansinntekter		69 232	38 795
Annen rentekostnad		1 935 324	851 739
Annen finanskostnad		20 383	780
Sum finanskostnader		1 955 707	852 519
Netto finans		-1 886 475	-813 724
Ordinært resultat før skattekostnad		384 293	1 740 508
Skattekostnad på resultat	6	84 544	382 912
Ordinært resultat etter skattekostnad		299 749	1 357 596
Årsresultat		299 749	1 357 596
Årsresultat etter minoritetsinteresser		299 749	1 357 596
Totalresultat		299 749	1 357 596



Resultatregnskap

Beløp i: NOK	Note	2022	2021
Overføringer og disponeringer			
Avsatt til annen egenkapital		299 749	1 357 596
Sum overføringer og disponeringer		299 749	1 357 596



Balanse

Beløp i: NOK	Note	2022	2021
BALANSE - EIENDELER			
Anleggsmidler			
Immaterielle eiendeler			
Utsatt skattefordel	6	16 687	101 231
Sum immaterielle eiendeler		16 687	101 231
Varige driftsmidler			
Tomter, bygninger o.a. fast eiendom	3, 4	25 745 308	13 087 114
Maskiner og anlegg	3, 4	114 859	138 859
Driftsløsøre, inventar o.a. utstyr	3, 4	5 771 737	2 533 934
Sum varige driftsmidler		31 631 904	15 759 907
Finansielle anleggsmidler			
Andre langsiktige fordringer		174 418	216 418
Sum finansielle anleggsmidler		174 418	216 418
Sum anleggsmidler		31 823 009	16 077 556
Omløpsmidler			
Varer			
Sum varer	3	34 226 404	19 630 171
Fordringer			
Kundefordringer	3	4 677 915	4 019 931
Andre kortsiktige fordringer		2 326 034	1 310 314
Sum fordringer		7 003 949	5 330 244
Bankinnskudd, kontanter og lignende			
Bankinnskudd, kontanter o.l.	7	596 011	623 064
Sum bankinnskudd, kontanter og lignende		596 011	623 064
Sum omløpsmidler		41 826 364	25 583 480
SUM EIENDELER		73 649 373	41 661 035



Balanse

Beløp i: NOK	Note	2022	2021
BALANSE - EGENKAPITAL OG GJELD			
Egenkapital			
Innskutt egenkapital			
Aksjekapital	5, 8	506 000	506 000
Sum innskutt egenkapital		506 000	506 000
Opptjent egenkapital			
Annen egenkapital	8	5 921 743	4 205 131
Udisponert resultat			
Udekket tap			-1 416 864
Sum opptjent egenkapital		5 921 743	5 621 995
Sum egenkapital		6 427 743	6 127 995
Gjeld			
Langsiktig gjeld			
Annen langsiktig gjeld			
Gjeld til kredittinstitusjoner	3	31 687 500	2 125 000
Sum annen langsiktig gjeld		31 687 500	2 125 000
Sum langsiktig gjeld		31 687 500	2 125 000
Kortsiktig gjeld			
Gjeld til kredittinstitusjoner	3	8 091 072	16 773 586
Leverandørgjeld		25 414 695	14 161 760
Betalbar skatt	6		189 646
Skyldig offentlige avgifter		408 966	353 430
Annen kortsiktig gjeld		1 619 397	1 929 619
Sum kortsiktig gjeld		35 534 130	33 408 041
Sum gjeld		67 221 630	35 533 041
SUM EGENKAPITAL OG GJELD		73 649 373	41 661 035



Brønnøysundregistrene

ÅRSREGNSKAP FOR REGNSKAPSÅRET 2022 - GENERELL INFORMASJON

Journalnummer: 2023 571341

Enheten

Organisasjonsnummer: 975 988 910
Organisasjonsform: Aksjeselskap
Foretaksnavn: FRODE UTSI AS
Forretningsadresse: Grenveien 18
9845 TANA

Regnskapsår

Årsregnskapets periode: 01.01.2022 - 31.12.2022

Konsern

Morselskap i konsern: Nei

Regnskapsregler

Regler for små foretak benyttet: Ja
Benyttet ved utarbeidelsen av
årsregnskapet til selskapet: Regnskapslovens alminnelige regler

Årsregnskapet fastsatt av kompetent organ

Bekreftet av representant for selskapet: Roar Johan Pedersen
Dato for fastsettelse av årsregnskapet: 22.06.2023

Grunnlag for avgivelse

År 2022: Årsregnskap er elektronisk innlevert.
År 2021: Tall er hentet fra elektronisk innlevert årsregnskap fra 2022.

Det er ikke krav til at årsregnskapet m.v. som sendes til Regnskapsregisteret er undertegnet. Kontrollen på at dette er utført ligger hos revisor/enhetens øverste organ. Sikkerheten ivaretas ved at innsender har rolle/rettighet for innsending av årsregnskapet via Altinn, og ved at det bekreftes at årsregnskapet er fastsatt av kompetent organ.

Brønnøysundregistrene, 11.07.2023



Organisasjonsnr: 975 988 910
FRODE UTSI AS

RESULTATREGNSKAP

Beløp i: NOK	Note	2022	2021
RESULTATREGNSKAP			
Inntekter			
Salgsinntekt		79 050 656	71 114 980
Annen driftsinntekt		944 390	738 996
Sum inntekter		79 995 046	71 853 976
Kostnader			
Varekostnad		57 643 923	52 441 648
Lønnskostnad	2	12 337 669	10 947 864
Avskrivning av driftsmidler og immaterielle eiendeler	4	1 195 623	366 500
Annen driftskostnad		6 547 063	5 543 732
Sum kostnader		77 724 278	69 299 744
Driftsresultat		2 270 768	2 554 232
Finansinntekter og finanskostnader			
Renteinntekt fra foretak i samme konsern		50 547	30 615
Annen finansinntekt		18 685	8 180
Sum finansinntekter		69 232	38 795
Annen rentekostnad		1 935 324	851 739
Annen finanskostnad		20 383	780
Sum finanskostnader		1 955 707	852 519
Netto finans		-1 886 475	-813 724
Ordinært resultat før skattekostnad			
Skattekostnad på resultat	6	84 544	382 912
Ordinært resultat etter skattekostnad		299 749	1 357 596
Årsresultat		299 749	1 357 596
Årsresultat etter minoritetsinteresser		299 749	1 357 596
Totalresultat		299 749	1 357 596
Overføringer og disponeringer			
Avsatt til annen egenkapital		299 749	1 357 596
Sum overføringer og disponeringer		299 749	1 357 596





Organisasjonsnr: 975 988 910
FRODE UTSI AS

BALANSE

Beløp i: NOK	Note	2022	2021
BALANSE - EIENDELER			
Anleggsmidler			
Immaterielle eiendeler			
Utsatt skattefordel	6	16 687	101 231
Sum immaterielle eiendeler		16 687	101 231
Varige driftsmidler			
Tomter, bygninger o.a.			
fast eiendom	3, 4	25 745 308	13 087 114
Maskiner og anlegg	3, 4	114 859	138 859
Driftsløsøre, inventar o. a. utstyr	3, 4	5 771 737	2 533 934
Sum varige driftsmidler		31 631 904	15 759 907
Finansielle anleggsmidler			
Andre langsiktige fordringer			
		174 418	216 418
Sum finansielle anleggsmidler		174 418	216 418
Sum anleggsmidler		31 823 009	16 077 556
Omløpsmidler			
Varer			
Sum varer	3	34 226 404	19 630 171
Fordringer			
Kundefordringer	3	4 677 915	4 019 931
Andre kortsiktige fordringer		2 326 034	1 310 314
Sum fordringer		7 003 949	5 330 244
Bankinnskudd, kontanter og lignende			
Bankinnskudd, kontanter o. l.			
	7	596 011	623 064
Sum bankinnskudd, kontanter og lignende		596 011	623 064
Sum omløpsmidler		41 826 364	25 583 480
SUM EIENDELER		73 649 373	41 661 035

BALANSE - EGENKAPITAL OG GJELD

Egenkapital
Innskutt egenkapital



Aksjekapital	5, 8	506 000	506 000
Sum innskutt egenkapital		506 000	506 000
Opptjent egenkapital			
Annen egenkapital	8	5 921 743	4 205 131
Udisponert resultat			
Udekket tap			-1 416 864
Sum opptjent egenkapital		5 921 743	5 621 995
Sum egenkapital		6 427 743	6 127 995
Gjeld			
Langsiktig gjeld			
Annen langsiktig gjeld			
Gjeld til			
kredittinstitusjoner	3	31 687 500	2 125 000
Sum annen langsiktig gjeld		31 687 500	2 125 000
Sum langsiktig gjeld		31 687 500	2 125 000
Kortsiktig gjeld			
Gjeld til			
kredittinstitusjoner	3	8 091 072	16 773 586
Leverandørgjeld		25 414 695	14 161 760
Betalbar skatt	6		189 646
Skyldig offentlige avgifter		408 966	353 430
Annen kortsiktig gjeld		1 619 397	1 929 619
Sum kortsiktig gjeld		35 534 130	33 408 041
Sum gjeld		67 221 630	35 533 041
SUM EGENKAPITAL OG GJELD		73 649 373	41 661 035



Organisasjonsnr: 975 988 910
FRODE UTSI AS

NOTEOPPLYSNINGER - SELSKAP - alle poster oppgitt i hele tall

Note

Antall årsverk i regnskapsåret
21.00

Sum Beløp

Balanseført verdi 31.12. Varige driftsmidler Immaterielle eiend.

Konsernregnskap

Morselskapet sitt navn

Forretningskontor for morselskapet

Begrunnelse for at datterselskap er utelatt fra konsolideringen

Samlet beløp - tilknyttet selskap Årets Fjorårets

Samlet beløp - foretak i samme konsern Årets Fjorårets

Samlet beløp - foretak i samme konsern Årets Fjorårets

Samlet beløp - felles kontrollert virksomhet Årets Fjorårets

Pantstillelse Beløp

Beholdning av egne aksjer Antall Pålydende Andel av aksjek.



Tel: 91 54 42 05
Tel: 90 88 59 25
Tel: 93 45 89 98
oda@drevisjon.no
mm@drevisjon.no
bd@drevisjon.no

Degerstrøms Revisjon AS
Dr. Wesselsgate 10
9900 Kirkenes
Foretaksregisteret: NO 911 879 999 MVA
www.drevisjon.no

Til generalforsamlingen i Frode Utsi AS

Uavhengig revisors beretning

Konklusjon

Vi har revidert årsregnskapet for Frode Utsi AS som viser et overskudd på NOK 299 749. Årsregnskapet består av balanse per 31. desember 2022, resultatregnskap for regnskapsåret avsluttet per denne datoen og noter til årsregnskapet, herunder et sammendrag av viktige regnskapsprinsipper.

Etter vår mening

- oppfyller årsregnskapet gjeldende lovkrav, og
- gir årsregnskapet et rettviseende bilde av selskapets finansielle stilling per 31. desember 2022, og av dets resultater for regnskapsåret avsluttet per denne datoen i samsvar med regnskapslovens regler og god regnskapsskikk i Norge.

Grunnlag for konklusjonen

Vi har gjennomført revisjonen i samsvar med International Standards on Auditing (ISA-ene). Våre oppgaver og plikter i henhold til disse standardene er beskrevet nedenfor under *Revisors oppgaver og plikter ved revisjonen av årsregnskapet*. Vi er uavhengige av selskapet i samsvar med kravene i relevante lover og forskrifter i Norge og International Code of Ethics for Professional Accountants (inkludert internasjonale uavhengighetsstandarder) utstedt av International Ethics Standards Board for Accountants (IESBA-reglene), og vi har overholdt våre øvrige etiske forpliktelser i samsvar med disse kravene. Innhentet revisjonsbevis er etter vår vurdering tilstrekkelig og hensiktsmessig som grunnlag for vår konklusjon.

Øvrig informasjon

Styret og daglig leder (ledelsen) er ansvarlige for informasjonen i årsberetningen. Øvrig informasjon omfatter informasjon i årsrapporten bortsett fra årsregnskapet og den tilhørende revisjonsberetningen. Vår konklusjon om årsregnskapet ovenfor dekker ikke informasjonen i årsberetningen.

I forbindelse med revisjonen av årsregnskapet er det vår oppgave å lese årsberetningen. Formålet er å vurdere hvorvidt det foreligger vesentlig inkonsistens mellom årsberetningen og årsregnskapet og den kunnskap vi har opparbeidet oss under revisjonen av årsregnskapet, eller hvorvidt informasjon i årsberetningen ellers fremstår som vesentlig feil. Vi har plikt til å rapportere dersom årsberetningen fremstår som vesentlig feil. Vi har ingenting å rapportere i så henseende.

Basert på kunnskapen vi har opparbeidet oss i revisjonen, mener vi at årsberetningen

- er konsistent med årsregnskapet og
- inneholder de opplysninger som skal gis i henhold til gjeldende lovkrav.



Ledelsens ansvar for årsregnskapet

Ledelsen er ansvarlig for å utarbeide årsregnskapet og for at det gir et rettviseende bilde i samsvar med regnskapslovens regler og god regnskapsskikk i Norge. Ledelsen er også ansvarlig for slik internkontroll som den finner nødvendig for å kunne utarbeide et årsregnskap som ikke inneholder vesentlig feilinformasjon, verken som følge av misligheter eller utilsiktede feil.

Ved utarbeidelsen av årsregnskapet må ledelsen ta standpunkt til selskapets evne til fortsatt drift og opplyse om forhold av betydning for fortsatt drift. Forutsetningen om fortsatt drift skal legges til grunn for årsregnskapet så lenge det ikke er sannsynlig at virksomheten vil bli avvirket.

Revisors oppgaver og plikter ved revisjonen av årsregnskapet

Vårt mål er å oppnå betryggende sikkerhet for at årsregnskapet som helhet ikke inneholder vesentlig feilinformasjon, verken som følge av misligheter eller utilsiktede feil, og å avgi en revisjonsberetning som inneholder vår konklusjon. Betryggende sikkerhet er en høy grad av sikkerhet, men ingen garanti for at en revisjon utført i samsvar med ISA-ene, alltid vil avdekke vesentlig feilinformasjon. Feilinformasjon kan oppstå som følge av misligheter eller utilsiktede feil. Feilinformasjon er å anse som vesentlig dersom den enkeltvis eller samlet med rimelighet kan forventes å påvirke de økonomiske beslutningene som brukerne foretar på grunnlag av årsregnskapet.

For videre beskrivelse av revisors oppgaver og plikter vises det til:
<https://revisorforeningen.no/revisjonsberetninger>

Kirkenes, 22. juni 2023
Degerstrøms Revisjon AS

Ørjan Mjøsund Degerstrøm
Statsautorisert revisor
(elektronisk signert)



RESULTATREGNSKAP

FRODE UTSI AS

DRIFTSINNEKTER OG DRIFTSKOSTNADER	Note	2022	2021
Salgsinntekt		79 050 656	71 114 980
Annen driftsinntekt		944 390	738 996
Sum driftsinntekter		79 995 046	71 853 976
Varekostnad		57 643 923	52 441 648
Lønnskostnad	2	12 337 669	10 947 864
Avskrivning av driftsmidler og immaterielle eiendeler	4	1 195 623	366 500
Annen driftskostnad		6 547 063	5 543 732
Sum driftskostnader		77 724 278	69 299 744
Driftsresultat		2 270 768	2 554 232
FINANSINNEKTER OG FINANSKOSTNADER			
Renteinntekt fra foretak i samme konsern		50 547	30 615
Annen finansinntekt		18 685	8 180
Annen rentekostnad		1 935 324	851 739
Annen finanskostnad		20 383	780
Resultat av finansposter		-1 886 475	-813 724
Resultat før skattekostnad		384 293	1 740 508
Skattekostnad på resultat	6	84 544	382 912
Resultat		299 749	1 357 596
Årsresultat		299 749	1 357 596
OVERFØRINGER			
Avsatt til annen egenkapital		299 749	1 357 596
Sum overføringer		299 749	1 357 596



BALANSE

FRODE UTSI AS

EIENDELER	Note	2022	2021
ANLEGGSMIDLER			
IMMATERIELLE EIENDELER			
Utsatt skattefordel	6	16 687	101 231
Sum immaterielle eiendeler		16 687	101 231
VARIGE DRIFTSMIDLER			
Tomter, bygninger o.a. fast eiendom	3, 4	25 745 308	13 087 114
Maskiner og anlegg	3, 4	114 859	138 859
Driftsløsøre, inventar o.a. utstyr	3, 4	5 771 737	2 533 934
Sum varige driftsmidler		31 631 904	15 759 907
FINANSIELLE ANLEGGSMIDLER			
Andre langsiktige fordringer		174 418	216 418
Sum finansielle anleggsmidler		174 418	216 418
Sum anleggsmidler		31 823 009	16 077 556
OMLØPSMIDLER			
Lager av varer og annen beholdning	3	34 226 404	19 630 171
FORDRINGER			
Kundefordringer	3	4 677 915	4 019 931
Andre kortsiktige fordringer		2 326 034	1 310 314
Sum fordringer		7 003 949	5 330 244
Bankinnskudd, kontanter o.l.	7	596 011	623 064
Sum omløpsmidler		41 826 364	25 583 480
Sum eiendeler		73 649 373	41 661 035





BALANSE


FRODE UTSI AS


EGENKAPITAL OG GJELD	Note	2022	2021
EGENKAPITAL			
INNSKUTT EGENKAPITAL			
Aksjekapital	5, 8	506 000	506 000
Sum innskutt egenkapital		506 000	506 000
OPPTJENT EGENKAPITAL			
Annen egenkapital	8	5 921 743	4 205 131
Udekket tap		0	1 416 864
Sum opptjent egenkapital		5 921 743	5 621 995
Sum egenkapital		6 427 743	6 127 995
GJELD			
ANNEN LANGSIKTIG GJELD			
Gjeld til kredittinstitusjoner	3	31 687 500	2 125 000
Sum annen langsiktig gjeld		31 687 500	2 125 000
KORTSIKTIG GJELD			
Gjeld til kredittinstitusjoner	3	8 091 072	16 773 586
Leverandørgjeld		25 414 695	14 161 760
Betalbar skatt	6	0	189 646
Skyldig offentlige avgifter		408 966	353 430
Annen kortsiktig gjeld		1 619 397	1 929 619
Sum kortsiktig gjeld		35 534 130	33 408 041
Sum gjeld		67 221 630	35 533 041
Sum egenkapital og gjeld		73 649 373	41 661 035

Tana, 21.06.2023
Styret i Frode Utsi AS


Roar Johan Pedersen
styreleder


Ståle Utsi Pettersen
styremedlem


Frode Utsi
styremedlem


Amund Utsi Pettersen
styremedlem

SIDE 2



Noter til regnskapet

Note 1 - Regnskapsprinsipper

Årsregnskapet er satt opp i samsvar med regnskapsloven og god regnskapsskikk for små foretak. Inntektsføring ved salg av varer skjer på leveringstidspunktet. Tjenester inntektsføres etter hvert som de leveres. Anleggsmidler balanseføres til anskaffelseskost, og nedskrives til virkelig verdi når verdifallet forventes ikke å være forbigående. Varige driftsmidler balanseføres til anskaffelseskost med fradrag for årlige avskrivninger etter en avskrivningsplan basert på en økonomisk levetid. Varer er vurdert til det laveste av gjennomsnittlig anskaffelseskost og netto salgsverdi. Kundefordringer og andre fordringer er vurdert til laveste av pålydende og virkelig verdi pr. 31.12.

Note 2 - Ansatte, godtgjørelser m.v.

Lønnskostnader består av følgende poster:

	<u>2022</u>	<u>2021</u>
Lønninger	12.059.055	10.730.280
Pensjonskostnader	198.251	174.595
Andre personalkostnader	80.363	42.989
Total lønnskostnader	<u>12.337.669</u>	<u>10.947.864</u>
Antall årsverk	24	21

Selskapet er pliktig til å ha tjenstepensjonsordning etter lov om tjenstepensjon. Selskapets pensjonsordning tilfredsstiller kravene i denne lov.

Note 3 - Langsiktig gjeld og pantstillelser

Gjeld som forfaller mer enn 5 år etter regnskapsårets slutt:	2022	2021
Gjeld til kredittinstitusjoner	<u>23.765.625</u>	<u>875.000</u>

Gjeld som er sikret ved pant	2022	2021
Gjeld til kredittinstitusjoner	<u>39.778.572</u>	<u>18.898.586</u>

Balanseført verdi av eiendeler pantsatt for egen gjeld	2022	2021
Driftsmidler	31.631.904	15.759.907
Varelager	34.226.404	19.630.171
Kundefordringer	4.677.915	4.019.931
Sum	<u>70.536.223</u>	<u>39.410.009</u>

Det er stilt garantier med til sammen kr. 1.060.000 pr. 31.12.



Noter til regnskapet

Note 4 - Varige driftsmidler

	Tomter og bygninger	Driftsløsøre, inventar mm	Sum
Anskaffelseskost 1.1.	15.224.467	7.253.070	22.477.537
Tilgang	13.136.600	3.931.021	17.067.621
Avgang	0	0	0
Anskaffelseskost 31.12.	28.361.067	11.184.091	39.545.158
Akkumulert avskrivning 31.12.	2.615.759	5.297.495	7.913.254
Bokført verdi 31.12.	25.745.308	5.886.596	31.631.904
Årets avskrivning	478.406	717.217	1.195.623
Avskrivningsplan	Lineær	Lineær	
Avskrivningssats	3 %	20 %	
Økonomisk levetid	33 år	5 år	

Note 5 - Antall aksjer, aksjeeiere m.v.

Aksjonærer	Antall aksjer	Eierandel	Stemmeandel	
Frode Utsi	46	9,1 %	9,1 %	Styremedlem
Frode Utsi Holding AS	460	90,9 %	90,9 %	
Sum	506	100,0 %	100,0 %	

Aksjekapitalen på kr. 506.000 består av 506 aksjer pålydende kr. 1.000. Det er ikke forskjellige aksjeklasser i selskapet. Selskapet har 2 aksjonærer pr. 31.12.



Noter til regnskapet

Note 6 - Skatt

Positive midlertidige forskjeller mellom finansregnskapet og skatteregnskapet danner grunnlaget for beregning av utsatt skatt i balansen. Negative midlertidige forskjeller som oppstår fra poster der den regnskapsmessige verdien er lavere enn den skattemessige representerer en fremtidig skattefordel. Det er brukt en skatteprosent på 22%.

Årets skattegrunnlag:

Ordinært resultat før skattekostnad	384.293
Permanente forskjeller	0
Endring midlertidige forskjeller	<u>-1.207.984</u>
Årets skattemessige resultat	<u>-823.691</u>

Positive/-negative forskjeller knyttet til:

	<u>31.12.21</u>	<u>31.12.22</u>	Endring
Driftsmidler	45.771	1.252.986	-1.207.215
Varebeholdning	-216.015	-216.015	0
Kundefordringer	-89.898	-89.129	-770
Avsetninger	-200.000	-200.000	0
Sum midlertidige forskjeller	<u>-460.142</u>	<u>747.842</u>	<u>-1.207.984</u>
Skattemessig underskudd	0	-823.691	823.691
Grunnlag utsatt skattefordel	<u>-460.142</u>	<u>-75.849</u>	<u>-384.293</u>
Utsatt skattefordel pr. 31.12. (22%)	<u>-101.231</u>	<u>-16.687</u>	<u>84.544</u>

Årets skattekostnad består av:

Betalbar skatt	0
Endring i utsatt skatt	<u>84.544</u>
Sum skattekostnad	<u>84.544</u>



Noter til regnskapet

Note 7 - Bundne midler

I posten inngår bundne bankinnskudd med kr. 408.966 vedrørende ansattes skattetrekk.

Note 8 - Egenkapital

	Aksjekapital	Annen egenkapital	Sum
Egenkapital 01.01.	506.000	5.621.995	6.127.995
Årsresultat	0	299.749	299.749
Egenkapital 31.12.	506.000	5.921.743	6.427.743