



ÅRSREGNSKAPET FOR REGNSKAPSÅRET 2024 - GENERELL INFORMASJON

Enheten

Organisasjonsnummer: 993 151 564
Organisasjonsform: Aksjeselskap
Foretaksnavn: BLOMMENHOLM INDUSTRIER AS
Forretningsadresse: c/o Formuesforvaltning AS
Henrik Ibsens gate 53
0255 OSLO

Regnskapsår

Årsregnskapets periode: 01.01.2024 - 31.12.2024

Konsern

Morselskap i konsern: Ja
Konsernregnskap lagt ved: Nei

Regnskapsregler

Regler for små foretak benyttet: Nei
Benyttet ved utarbeidelsen av årsregnskapet til selskapet: Regnskapslovens alminnelige regler

Årsregnskapet fastsatt av kompetent organ

Bekreftet av representant for selskapet: Trond Berger
Dato for fastsettelse av årsregnskapet: 27.06.2025

Grunnlag for avgivelse

År 2024: Årsregnskapet er elektronisk innlevert
År 2023: Tall er hentet fra elektronisk innlevert årsregnskap fra 2024

Det er ikke krav til at årsregnskapet m.v. som sendes til Regnskapsregisteret er undertegnet. Kontrollen på at dette er utført ligger hos revisor/enhetens øverste organ. Sikkerheten ivaretas ved at innsender har rolle/rettighet for innsending av årsregnskapet via Altinn, og ved at det bekreftes at årsregnskapet er fastsatt av kompetent organ.

Brønnøysundregistrene, 09.07.2025



Resultatregnskap

| Beløp i: NOK | Note | 2024 | 2023 |
|---|------|----------------------|--------------------|
| RESULTATREGNSKAP | | | |
| Inntekter | | | |
| Avkastning på finansinvesteringer | 1 | 159 541 635 | 149 835 422 |
| Annen driftsinntekt | | | 78 294 |
| Sum inntekter | | 159 541 635 | 149 913 716 |
| Kostnader | | | |
| Lønnskostnad | 2 | 7 739 664 | 4 985 205 |
| Avskrivning | 3 | 73 600 | 62 600 |
| Negativ avkastning på finansinvesteringer | 1 | | |
| Annen driftskostnad | 2 | 6 901 245 | 5 882 191 |
| Sum kostnader | | 14 714 509 | 10 929 996 |
| Driftsresultat | | 144 827 126 | 138 983 720 |
| Finansinntekter og finanskostnader | | | |
| Inntekt fra investering i tilknyttet selskap | 4 | 4 499 332 870 | 121 519 554 |
| Annen renteinntekt | | 67 842 731 | 9 093 019 |
| Annen finansinntekt | 5 | 1 935 198 698 | |
| Sum finansinntekter | | 6 502 374 298 | 130 612 573 |
| Annen rentekostnad | 6 | 54 915 000 | 49 193 064 |
| Sum finanskostnader | | 54 915 000 | 49 193 064 |
| Netto finans | | 6 447 459 298 | 81 419 509 |
| Resultat før skattekostnad | | 6 592 286 423 | 220 403 228 |
| Skattekostnad på resultat | 7 | 26 763 133 | 2 716 021 |
| Årsresultat | | 6 565 523 290 | 217 687 207 |
| Årsresultat etter minoritetsinteresser | | 6 565 523 290 | 217 687 207 |
| Totalresultat | | 6 565 523 290 | 217 687 207 |
| Overføringer og disponeringer | | | |



Resultatregnskap

| Beløp i: NOK | Note | 2024 | 2023 |
|--|-------------|----------------------|--------------------|
| Ordinært utbytte | | 115 000 000 | 15 000 000 |
| Avsatt til annen egenkapital | | 6 450 523 290 | 202 687 207 |
| Sum overføringer og disponeringer | | 6 565 523 290 | 217 687 207 |



Balanse

| Beløp i: NOK | Note | 2024 | 2023 |
|--|------|----------------------|----------------------|
| BALANSE - EIENDELER | | | |
| Anleggsmidler | | | |
| Immaterielle eiendeler | | | |
| Utsatt skattefordel | 7 | | |
| Varige driftsmidler | | | |
| Driftsløsøre, inventar, verktøy, kontormaskiner o.l. | 3 | 47 662 | 121 262 |
| Sum varige driftsmidler | | 47 662 | 121 262 |
| Finansielle anleggsmidler | | | |
| Investering i datterselskap | 4 | 5 071 678 934 | |
| Investeringer i tilknyttet selskap | 4 | 645 612 711 | 1 472 481 894 |
| Investeringer i aksjer og andeler | 5 | 143 925 000 | 30 563 807 |
| Sum finansielle anleggsmidler | | 5 861 216 645 | 1 503 045 701 |
| Sum anleggsmidler | | 5 861 264 307 | 1 503 166 963 |
| Omløpsmidler | | | |
| Varer | | | |
| Fordringer | | | |
| Kundefordringer | | | 78 294 |
| Andre kortsiktige fordringer | 6, 8 | 4 262 209 | 2 582 127 |
| Sum fordringer | | 4 262 209 | 2 660 421 |
| Investeringer | | | |
| Omløpsaksjer og -aksjefond | 9 | 473 025 778 | 468 525 789 |
| Andeler i deltakerligende selskaper | 9 | 1 033 392 | 1 477 764 |
| Obligasjoner og pengemarkedsfond | 9 | 1 295 258 215 | 1 216 359 923 |
| Andre finansielle instrumenter | 9 | | 17 371 836 |
| Sum investeringer | | 1 769 317 385 | 1 703 735 312 |
| Bankinnskudd, kontanter og lignende | | | |
| Bankinnskudd, kontanter o.l. | 10 | 2 380 456 733 | 261 149 077 |
| Sum bankinnskudd, kontanter og lignende | | 2 380 456 733 | 261 149 077 |



Balanse

| Beløp i: NOK | Note | 2024 | 2023 |
|----------------------|------|-----------------------|----------------------|
| Sum omløpsmidler | | 4 154 036 327 | 1 967 544 810 |
| SUM EIENDELER | | 10 015 300 634 | 3 470 711 773 |

BALANSE - EGENKAPITAL OG GJELD

Egenkapital

Innskutt egenkapital

| | | | |
|---------------------------------|--------|--------------------|--------------------|
| Aksjekapital | 11, 12 | 1 600 000 | 1 600 000 |
| Overkurs | 12 | 139 000 000 | 139 000 000 |
| Annen innskutt egenkapital | 12 | 447 178 215 | 447 178 215 |
| Sum innskutt egenkapital | | 587 778 215 | 587 778 215 |

Opptjent egenkapital

| | | | |
|---------------------------------|----|----------------------|----------------------|
| Annen egenkapital | 12 | 8 286 675 879 | 1 836 152 588 |
| Sum opptjent egenkapital | | 8 286 675 879 | 1 836 152 588 |

Sum egenkapital

8 874 454 094 **2 423 930 803**

Gjeld

Langsiktig gjeld

| | | | |
|--|---|-------------------|------------------|
| Utsatt skatt | 7 | 25 618 588 | 2 716 021 |
| Sum avsetninger for forpliktelser | | 25 618 588 | 2 716 021 |

Annen langsiktig gjeld

| | | | |
|-----------------------------------|---|----------------------|--|
| Gjeld til kredittinstitusjoner | 6 | 1 000 000 338 | |
| Sum annen langsiktig gjeld | | 1 000 000 338 | |

Sum langsiktig gjeld

1 025 618 926 **2 716 021**

Kortsiktig gjeld

| | | | |
|--------------------------------|----|--------------------|----------------------|
| Gjeld til kredittinstitusjoner | 6 | | 1 000 000 337 |
| Leverandørgjeld | | 116 768 | 529 386 |
| Betalbar skatt | 7 | 3 860 566 | |
| Skyldige offentlige avgifter | | 734 168 | 383 219 |
| Utbytte | 12 | 80 000 000 | |
| Annen kortsiktig gjeld | 8 | 30 516 113 | 43 152 006 |
| Sum kortsiktig gjeld | | 115 227 615 | 1 044 064 949 |



Balanse

| Beløp i: NOK | Note | 2024 | 2023 |
|---------------------------------|-------------|-----------------------|----------------------|
| Sum gjeld | | 1 140 846 541 | 1 046 780 970 |
| SUM EGENKAPITAL OG GJELD | | 10 015 300 634 | 3 470 711 773 |



Til generalforsamlingen i Blommenholm Industrier AS

Uavhengig revisors beretning

Konklusjon

Vi har revidert årsregnskapet for Blommenholm Industrier AS som består av balanse per 31. desember 2024, resultatregnskap og kontantstrømoppstilling - den indirekte modell for regnskapsåret avsluttet per denne datoen og noter til årsregnskapet, herunder et sammendrag av viktige regnskapsprinsipper.

Etter vår mening oppfyller årsregnskapet gjeldende lovkrav, og gir årsregnskapet et rettviseende bilde av selskapets finansielle stilling per 31. desember 2024, og av dets resultater og kontantstrømmer for regnskapsåret avsluttet per denne datoen i samsvar med regnskapslovens regler og god regnskapsskikk i Norge.

Grunnlag for konklusjonen

Vi har gjennomført revisjonen i samsvar med International Standards on Auditing (ISA-ene). Våre oppgaver og plikter i henhold til disse standardene er beskrevet nedenfor under *Revisors oppgaver og plikter ved revisjonen av årsregnskapet*. Vi er uavhengige av selskapet i samsvar med kravene i relevante lover og forskrifter i Norge og International Code of Ethics for Professional Accountants (inkludert internasjonale uavhengighetsstandarder) utstedt av International Ethics Standards Board for Accountants (IESBA-reglene), og vi har overholdt våre øvrige etiske forpliktelser i samsvar med disse kravene. Innhentet revisjonsbevis er etter vår vurdering tilstrekkelig og hensiktsmessig som grunnlag for vår konklusjon.

Øvrig informasjon

Styret og daglig leder (ledelsen) er ansvarlige for informasjonen i årsberetningen. Øvrig informasjon omfatter informasjon i årsrapporten bortsett fra årsregnskapet og den tilhørende revisjonsberetningen. Vår konklusjon om årsregnskapet ovenfor dekker ikke informasjonen i årsberetningen.

I forbindelse med revisjonen av årsregnskapet er det vår oppgave å lese årsberetningen. Formålet er å vurdere hvorvidt det foreligger vesentlig inkonsistens mellom årsberetningen og årsregnskapet og den kunnskap vi har opparbeidet oss under revisjonen av årsregnskapet, eller hvorvidt informasjon i årsberetningen ellers fremstår som vesentlig feil. Vi har plikt til å rapportere dersom årsberetningen fremstår som vesentlig feil. Vi har ingenting å rapportere i så henseende.

Basert på kunnskapen vi har opparbeidet oss i revisjonen, mener vi at årsberetningen

- er konsistent med årsregnskapet og
- inneholder de opplysninger som skal gis i henhold til gjeldende lovkrav.

Ledelsens ansvar for årsregnskapet

Ledelsen er ansvarlig for å utarbeide årsregnskapet og for at det gir et rettviseende bilde i samsvar med regnskapslovens regler og god regnskapsskikk i Norge. Ledelsen er også ansvarlig for slik internkontroll som den finner nødvendig for å kunne utarbeide et årsregnskap som ikke inneholder vesentlig feilinformasjon, verken som følge av misligheter eller utilsiktede feil.

Ved utarbeidelsen av årsregnskapet må ledelsen ta standpunkt til selskapets evne til fortsatt drift og opplyse om forhold av betydning for fortsatt drift. Forutsetningen om fortsatt drift skal legges til grunn for årsregnskapet så lenge det ikke er sannsynlig at virksomheten vil bli avvirket.

Revisors oppgaver og plikter ved revisjonen av årsregnskapet

Vårt mål er å oppnå betryggende sikkerhet for at årsregnskapet som helhet ikke inneholder vesentlig feilinformasjon, verken som følge av misligheter eller utilsiktede feil, og å avgi en revisjonsberetning som inneholder vår konklusjon. Betryggende sikkerhet er en høy grad av sikkerhet, men ingen garanti for at en

PricewaterhouseCoopers AS, Dronning Eufemias gate 71, Postboks 748 Sentrum, NO-0106 Oslo

T: 02316, org. no.: 987 009 713 MVA, www.pwc.no

Statsautoriserte revisorer, medlemmer av Den norske Revisorforening og autorisert regnskapsførerselskap



revisjon utført i samsvar med ISA-ene, alltid vil avdekke vesentlig feilinformasjon. Feilinformasjon kan oppstå som følge av misligheter eller utilsiktede feil. Feilinformasjon er å anse som vesentlig dersom den enkeltvis eller samlet med rimelighet kan forventes å påvirke de økonomiske beslutningene som brukerne foretar på grunnlag av årsregnskapet. For videre beskrivelse av revisors oppgaver og plikter vises det til: <https://revisorforeningen.no/revisjonsberetninger>

Oslo, 27. juni 2025
PricewaterhouseCoopers AS

Øystein Blåka Sandvik
Statsautorisert revisor
(elektronisk signert)



 Securely signed with Brevio

Revisjonsberetning

Signers:

| Name | Method | Date |
|------------------------|---------------|------------------|
| Sandvik, Øystein Blåka | BANKID | 2025-06-27 10:59 |

This document package contains:

- Closing page (this page)
- The original document(s)
- The electronic signatures. These are not visible in the document, but are electronically integrated.



This file is sealed with a digital signature.
The seal is a guarantee for the authenticity
of the document.



Årsregnskap 2024

Blommenholm Industrier AS

org. nr. 993 151 564



Utarbeidet av Formue Accounting AS



Blommenholm Industrier AS

RESULTATREGNSKAP 01.01. - 31.12.

| | Note | 2024 | 2023 |
|--|------|----------------------|---------------------|
| DRIFTSINNEKTER | | | |
| Avkastning på finansinvesteringer | 1 | 159 541 635 | 149 835 422 |
| Annen driftsinntekt | | 0 | 78 294 |
| SUM DRIFTSINNEKTE | | 159 541 635 | 149 913 716 |
| DRIFTSKOSTNADER | | | |
| Lønnskostnad | 2 | (7 739 664) | (4 985 205) |
| Avskrivning | 3 | (73 600) | (62 600) |
| Annen driftskostnad | 2 | (6 901 245) | (5 882 191) |
| SUM DRIFTSKOSTNAD | | (14 714 509) | (10 929 996) |
| DRIFTSRESULTAT | | 144 827 126 | 138 983 720 |
| FINANSPOSTER | | | |
| Inntekt fra investering i tilknyttet selskap | 4 | 4 499 332 870 | 121 519 554 |
| Annen renteinntekt | | 67 842 731 | 9 093 019 |
| Annen finansinntekt | 5 | 1 935 198 698 | 0 |
| Annen rentekostnad | 6 | (54 915 000) | (49 193 064) |
| SUM FINANSPOSTER | | 6 447 459 298 | 81 419 509 |
| ORDINÆRT RESULTAT FØR SKATTEKOSTNAD | | 6 592 286 423 | 220 403 228 |
| Skattekostnad på resultat | 7 | (26 763 133) | (2 716 021) |
| RESULTAT | | 6 565 523 290 | 217 687 207 |
| DISPONERING (DEKNING) AV RESULTATET | | | |
| Foreslått utbytte | | 80 000 000 | 0 |
| Tilleggsutbytte | | 35 000 000 | 15 000 000 |
| Avsatt til annen egenkapital | | 6 450 523 290 | 202 687 207 |
| SUM DISPONERT (DEKKET) | | 6 565 523 290 | 217 687 207 |



Blommenholm Industrier AS

BALANSE PR. 31.12.

| | Note | 2024 | 2023 |
|--|------|-----------------------|----------------------|
| EIENDELER | | | |
| ANLEGGSMIDLER | | | |
| Varige driftsmidler | | | |
| Driftsløsøre, inventar, verktøy, kontormaskiner o.l. | 3 | 47 662 | 121 262 |
| Sum varige driftsmidler | | 47 662 | 121 262 |
| Finansielle anleggsmidler | | | |
| Investeringer i datterselskap | 4 | 5 071 678 934 | 0 |
| Investeringer i tilknyttet selskap | 4 | 645 612 711 | 1 472 481 894 |
| Investeringer i aksjer og andeler | 5 | 143 925 000 | 30 563 807 |
| Sum finansielle anleggsmidler | | 5 861 216 645 | 1 503 045 701 |
| SUM ANLEGGSMIDLER | | 5 861 264 307 | 1 503 166 963 |
| OMLØPSMIDLER | | | |
| Fordringer | | | |
| Kundefordringer | | 0 | 78 294 |
| Andre kortsiktige fordringer | 6, 8 | 4 262 209 | 2 582 127 |
| Sum fordringer | | 4 262 209 | 2 660 421 |
| Finansielle omløpsmidler | | | |
| Omløpsaksjer og -aksjefond | 9 | 473 025 778 | 468 525 789 |
| Andeler i deltakerligende selskaper | 9 | 1 033 392 | 1 477 764 |
| Obligasjoner og pengemarkedsfond | 9 | 1 295 258 215 | 1 216 359 923 |
| Andre finansielle instrumenter | 9 | 0 | 17 371 836 |
| Sum finansielle omløpsmidler | | 1 769 317 385 | 1 703 735 312 |
| Bankinnskudd, kontanter o.l. | 10 | 2 380 456 733 | 261 149 077 |
| SUM OMLØPSMIDLER | | 4 154 036 327 | 1 967 544 810 |
| SUM EIENDELER | | 10 015 300 634 | 3 470 711 773 |



Blommenholm Industrier AS

BALANSE PR. 31.12.

| | Note | 2024 | 2023 |
|--|--------|-----------------------|----------------------|
| EGENKAPITAL OG GJELD | | | |
| EGENKAPITAL | | | |
| Innskutt egenkapital | | | |
| Aksjekapital | 11, 12 | 1 600 000 | 1 600 000 |
| Overkurs | 12 | 139 000 000 | 139 000 000 |
| Annen innskutt egenkapital | 12 | 447 178 215 | 447 178 215 |
| Sum innskutt egenkapital | | 587 778 215 | 587 778 215 |
| Opptjent egenkapital | | | |
| Annen egenkapital | 12 | 8 286 675 879 | 1 836 152 588 |
| Sum opptjent egenkapital | | 8 286 675 879 | 1 836 152 588 |
| SUM EGENKAPITAL | | 8 874 454 094 | 2 423 930 803 |
| GJELD | | | |
| Avsetning for forpliktelseser | | | |
| Utsatt skatt | 7 | 25 618 588 | 2 716 021 |
| Sum avsetning for forpliktelseser | | 25 618 588 | 2 716 021 |
| Annen langsiktig gjeld | | | |
| Gjeld til kredittinstitusjoner | 6 | 1 000 000 338 | 0 |
| Sum annen langsiktig gjeld | | 1 000 000 338 | 0 |
| Kortsiktig gjeld | | | |
| Gjeld til kredittinstitusjoner | 6 | 0 | 1 000 000 337 |
| Leverandørgjeld | | 116 768 | 529 386 |
| Betalbar skatt | 7 | 3 860 566 | 0 |
| Skyldige offentlige avgifter | | 734 168 | 383 219 |
| Utbytte | 12 | 80 000 000 | 0 |
| Annen kortsiktig gjeld | 8 | 30 516 113 | 43 152 006 |
| Sum kortsiktig gjeld | | 115 227 615 | 1 044 064 949 |
| SUM GJELD | | 1 140 846 541 | 1 046 780 970 |
| SUM EGENKAPITAL OG GJELD | | 10 015 300 634 | 3 470 711 773 |



Blommenholm Industrier AS

BALANSE PR. 31.12.

Oslo, 19.06.2025
Styret i Blommenholm Industrier AS

Roy Oddvar Myklebust
styremedlem

Trond Berger
Styreleder/daglig leder

Eline Stokstad Fjell
styremedlem

Anette Juel Knudtson
styremedlem

Karl Christian Agerup
styremedlem



Blommenholm Industrier AS

KONTANTSTRØMOPPSTILLING - DEN INDIREKTE MODELL

| | Note | 2024 | 2023 |
|---|------|----------------------|--------------------|
| KONTANTSTRØMMER FRA OPERASJONELLE AKTIVITETER | | | |
| Resultat før skattekostnad | | 6 592 286 423 | 220 403 228 |
| Verdiendringer på investeringer | | -79 889 256 | -122 783 042 |
| Ordinære avskrivninger | | 73 600 | 62 600 |
| Netto innbetaling ved kjøp/salg finansinvesteringer | | 14 307 183 | -140 756 895 |
| Mottatt utbytte tilknyttet selskap | | -4 499 332 870 | 0 |
| Gevinst salg anleggaksjer | | -1 935 198 698 | 0 |
| Endring i leverandørgjeld | | -412 618 | -762 748 |
| Endring kortsiktig fordring og gjeld | | 2 396 550 | -2 185 300 |
| NETTO KONTANTSTRØM FRA OPERASJONELLE AKTIVITETER | | 94 230 314 | -46 022 157 |
| KONTANTSTRØMMER FRA INVESTERINGSAKTIVITETER | | | |
| Mottatt utbytte tilknyttet selskap | 4 | 5 326 202 053 | 0 |
| Utbetaling ved kjøp av aksjer i datterselskap | | -5 043 368 119 | 0 |
| Innbetalinger ved salg av aksjer og andeler i andre foretak | | 1 965 762 505 | 0 |
| Utbetalinger ved kjøp av aksjer og andeler i andre foretak | | -143 925 000 | -132 000 |
| NETTO KONTANTSTRØM FRA INVESTERINGSAKTIVITETER | | 2 104 671 439 | -132 000 |
| KONTANTSTRØMMER FRA FINANSIERINGSAKTIVITETER | | | |
| Innbetalinger ved opptak av ny kortsiktig gjeld | | 0 | 108 |
| Utbetalinger til morselskap (utbytte mnok 35/mnok 90) | | -79 594 097 | -48 405 903 |
| NETTO KONTANTSTRØM FRA FINANSIERINGSAKTIVITETER | | -79 594 097 | -48 405 795 |
| NETTO ENDRING I BANKINNSKUDD | | 2 119 307 656 | -94 559 952 |
| Bankinnskudd ved periodens begynnelse | | 261 149 077 | 355 709 029 |
| BANKINNSKUDD VED PERIODENS SLUTT | | 2 380 456 733 | 261 149 077 |



Blommenholm Industrier AS

NOTER TIL ÅRSREGNSKAPET 2024

REGNSKAPSPRINSIPPER

Årsregnskapet er satt opp i samsvar med regnskapslovens alminnelige regler og god regnskapsskikk. Regnskapsvaluta er i norske kroner.

Det er ikke utarbeidet konsernregnskap i henhold til regnskapsloven § 3-7. Konsernregnskap utarbeides av morselskapet Stiftelsen Tinius.

Eiendeler bestemt til varig eie eller bruk er klassifisert som anleggsmidler. Andre eiendeler er klassifisert som omløpsmidler. Fordringer som skal tilbakebetales innen ett år er uansett klassifisert som omløpsmidler. Ved klassifisering av kortsiktig og langsiktig gjeld er tilsvarende kriterier lagt til grunn.

Anleggsmidler

Anleggsmidler vurderes til anskaffelseskost, men nedskrives til virkelig verdi når verdifallet forventes ikke å være forbigående. Nedskrivningen reverseres når grunnlaget for nedskrivningen ikke lenger er til stede. Anleggsmidler med begrenset økonomisk levetid avskrives planmessig. Langsiktig gjeld balanseføres til nominelt mottatt beløp på etableringstidspunktet.

Aksjer og andeler i datterselskap

Investeringer i datterselskap vurderes etter kostmetoden. Investeringene blir nedskrevet til virkelig verdi dersom verdifallet ikke er forbigående og det må anses nødvendig etter god regnskapsskikk.

Aksjer og andeler i tilknyttet selskap

Investeringer i tilknyttede selskaper vurderes etter kostmetoden. Investeringene blir nedskrevet til virkelig verdi dersom verdifallet ikke er forbigående og det må anses nødvendig etter god regnskapsskikk.

Omløpsmidler

Omløpsmidler vurderes til laveste av anskaffelseskost og virkelig verdi. Kortsiktig gjeld balanseføres til nominelt mottatt beløp på etableringstidspunktet.

Finansielle instrumenter

Finansielle instrumenter, herunder aksjer og obligasjoner, som

- er klassifisert som omløpsmidler,
- inngår i en handelsportefølje med henblikk på videresalg,
- omsettes på børs, autorisert markedsplass eller tilsvarende regulert marked i utlandet, og
- har god eierspredning og likviditet

er vurdert til virkelig verdi på balansedagen. Andre investeringer er vurdert til laveste av gjennomsnittlig anskaffelseskost og virkelig verdi på balansedagen.

Som virkelig verdi er det benyttet kurs 31.12.2024 fra børs eller tilsvarende regulert marked.



Blommenholm Industrier AS

NOTER TIL ÅRSREGNSKAPET 2024

Inntektsføring av avkastning på investeringer

Avkastning på investering i aksjer, andeler og andre finansielle instrumenter, samt mottatt utbytte og andre utdelinger, inngår i avkastning på finansinvesteringer under driftsinntekter. Avkastning inkluderer både realiserte og urealiserte resultatførte beløp, renter på obligasjoner og pengemarkedsfond og valutaendringer knyttet til investeringer, negativ avkastning (resultatførte tap og nedskrivning) kommer til fradrag. Netto negativ avkastning inngår i negativ avkastning på finansinvesteringer under driftskostnader.

Tidspunkt for bokføring av salg/kjøp av verdipapirer samt renter fra obligasjoner

Kjøp og salg av verdipapirer bokføres på kjøps- og salgsdato. Det innebærer at alle kjøps- og salgstransaksjoner i perioden 01.01. - 31.12. er inkludert i tallene for inneværende periode. Renter fra obligasjoner bokføres iht opptjeningsprinsippet.

Sammenligningstall

Mottatt utbytte fra tilknyttet selskap ble i regnskapet for 2023 presentert i posten avkastning på finansinvesteringer som driftsinntekt. I regnskapet for 2024 er utbytte fra tilknyttet selskap presentert under finansposter i posten "inntekt fra investering i tilknyttet selskap". Sammenligningstall er omarbeidet.

Valuta

Balansposter i utenlandsk valuta er vurdert etter kursen til Norges Bank ved periodens slutt.

Skatt

Skattekostnaden i resultatregnskapet omfatter både periodens betalbare skatt og endring i utsatt skatt. Selskapet balansefører ikke utsatt skattefordel.

Kontantstrømoppstilling

Kontantstrømoppstillingen er utarbeidet etter den indirekte metode. Kontanter og kontantekvivalenter omfatter kontanter og bankinnskudd.



Blommenholm Industrier AS

NOTER TIL ÅRSREGNSKAPET 2024

NOTE 1 SAMMENSLÅTTE POSTER

| Positiv / Negativ avkastning finansinvesteringer | 2024 | 2023 |
|---|--------------------|--------------------|
| Mottatt utbytte / renter obligasjoner og pengemarkedsfond | 44 528 278 | 25 406 705 |
| Realisert gevinst / tap finansinvesteringer | 35 123 676 | 1 645 675 |
| Agio / disagio (urealisert og realisert) | 425 | 0 |
| Resultatført verdiendring aksjer og aksjefond | 48 497 770 | 60 715 357 |
| Resultatført verdiendring andeler i DIS | 321 320 | -321 320 |
| Resultatført verdiendring obligasjoner og bligasjons- og pengemarkedsfond | 43 762 809 | 59 625 803 |
| Resultatført verdiendring andre finansielle instrumenter | -12 692 643 | 2 763 202 |
| Sum | 159 541 635 | 149 835 422 |

Gevinst ved salg av aksjer i Adevinta ASA er presentert som annen finansinntekt. Mottatt utbytte fra Vend Marketplaces ASA er i 2024 presentert som inntekt fra tilknyttet selskap. I 2023 ble utbytte fra Vend Marketplaces ASA inkludert i posten positiv avkastning på finansinvesteringer. Sammenligningstall er omarbeidet.

NOTE 2 LØNSKOSTNADER, GODTGJØRELSE MM

| Lønnskostnader | 2024 | 2023 |
|-----------------------------------|------------------|------------------|
| Lønn og bonus | 4 965 408 | 3 093 596 |
| Styrehonorar | 1 100 000 | 600 000 |
| Arbeidsgiveravgift og finansskatt | 1 342 570 | 862 689 |
| Penjosnskostnader | 313 388 | 400 106 |
| Andre personalkostnader | 18 298 | 28 814 |
| Sum | 7 739 664 | 4 985 205 |

Selskapet har i 2024 sysselsatt 2 årsverk.

| Ytelser til ledende personer | Daglig leder/styreleder |
|-------------------------------------|--------------------------------|
| Lønn og bonus | 3 529 500 |
| Pensjonskostnader | 182 654 |
| Annen godtgjørelse | 15 431 |
| Sum | 3 727 585 |

Det er ikke avtalt særskilt vederlag ved opphør eller endring av arbeidsforhold for daglig leder. Det er heller ikke avtalt faste bonusordninger, overskuddsutdelinger eller lignende til fordel for daglig leder.



Blommenholm Industrier AS

NOTER TIL ÅRSREGNSKAPET 2024

Pensjonsforpliktelser

Selskapet er pliktig til å ha tjenstepensjonsordning etter lov om obligatorisk tjenstepensjon. Inngått avtale tilfredstiller lovens krav.

Selskapet kostnadsførte i 2024 følgende honorar til revisor.

Ordinært revisjonshonorar for 2023 ink mva: 119 600

NOTE 3 VARIGE DRIFTSMIDLER

| | Driftsløsøre, inventar ol. | Sum |
|------------------------------------|-------------------------------|----------------|
| Anskaffelseskost pr. 01.01.24 | 220 962 | 220 962 |
| = Anskaffelseskost 31.12.24 | 220 962 | 220 962 |
| Akkumulerte avskrivninger 31.12.24 | 173 300 | 173 300 |
| = Bokført verdi 31.12.24 | 47 662 | 47 662 |
| Årets ordinære avskrivninger | 73 600 | 73 600 |
| Økonomisk levetid | 3 år | |

NOTE 4 DATTERSELSKAP, TS OG FKV

| | Kontor- kommune | Eier- andel | Anskaffelses kost | Balanseført verdi | Egenkapital | Resultat |
|-----------------------------|--------------------|----------------|----------------------|----------------------|---------------|---------------|
| DS/FKV/TS | | | | | | |
| Schibsted Media AS | Oslo | 100,0% | 5 071 678 934 | 5 071 678 934 | 3 493 | -31 |
| Vend Marketplaces ASA | Oslo | 26,0% | 645 612 711 | 645 612 711 | 33 820 | 33 685 |
| Sum | | | 5 717 291 645 | 5 717 291 645 | 37 313 | 33 654 |

Egenkapital og resultat er oppgitt i millioner kr.

Det er ikke utarbeidet konsernregnskap i henhold til regnskapsloven § 3-7. Konsernregnskap utarbeides av morselskapet Stiftelsen Tinius. Stiftelsen Tinius har kontor i Oslo. Konsernregnskapet kan hentes her: <https://www.tinius.com/no/arsrapporter> (tidligere Schibsted ASA).



Blommenholm Industrier AS

NOTER TIL ÅRSREGNSKAPET 2024

Blommenholm Industrier AS kjøpte i 2024 alle aksjene i Schibsted Media AS. For å finansiere kjøpet mottok Blommenholm Industrier AS i 2024 MNOK 5 326 i utbytte fra Vend Marketplaces ASA. Av dette er MNOK 4 499 presentert som inntekt fra tilknyttet selskap. MNOK 827 av utbyttet ble klassifisert som tilbakebetaling av kapital og har dermed redusert kostpris for aksjene i Vend Marketplaces ASA.

NOTE 5 LANGSIKTIGE VERDIPAPIRER

| | Anskaffelses kost | Balansført verdi |
|----------------------|----------------------|---------------------|
| Anleggsmidler | | |
| Polaris Media ASA | 143 925 000 | 143 925 000 |
| Sum | 143 925 000 | 143 925 000 |

Selskapet solgte alle aksjene i Adevinta ASA i 2024. Gevinsten på MNOK 1 935 er presentert som annen finansinntekt.

NOTE 6 FORDRINGER OG GJELD

| | 2024 | 2023 |
|---|----------------------|------------------|
| Fordringer | | |
| Andre kortsiktige fordringer | 1 262 209 | 2 582 127 |
| Sum | 1 262 209 | 2 582 127 |
| Langsiktig gjeld med forfall senere enn 5 år | | |
| Gjeld til kredittinstitusjoner | 338 | 0 |
| Kredittlinje Danske Bank | 1 000 000 000 | 0 |
| Sum | 1 000 000 338 | 0 |

Lånet fra Danske bank ble i regnskapet for 2023 presentert som kortsiktig.

Som sikkerhet for lånet har banken pant i ca. 50% av selskapets beholdning av B-aksjer i Vend Marketplaces ASA. Markedsverdi av disse aksjene utgjør per 31.12.2024 ca. 5 milliarder kroner.



Blommenholm Industrier AS

NOTER TIL ÅRSREGNSKAPET 2024

NOTE 7 SKATT

| Årets skattekostnad | 2024 | 2023 |
|--|-------------------|--------------------|
| Resultatført skatt på ordinært resultat: | | |
| Betalbar skatt | 3 860 566 | 0 |
| Endring i utsatt skatt | 22 902 567 | 2 716 021 |
| Skattekostnad ordinært resultat | 26 763 133 | 2 716 021 |
| Skattepliktig inntekt: | | |
| Ordinært resultat før skatt | 6 592 286 423 | 220 403 228 |
| Permanente forskjeller | -6 406 126 353 | -242 721 784 |
| Endring i midlertidige forskjeller | 286 726 | 9 923 |
| Avgitt konsernbidrag | -113 243 263 | 0 |
| Anvendelse av fremførbart underskudd | -57 761 269 | 0 |
| Skattepliktig inntekt | 15 442 264 | -22 308 633 |
| Betalbar skatt i balansen: | | |
| Betalbar skatt på årets resultat | 32 171 382 | 0 |
| Betalbar skatt på avgitt konsernbidrag | -28 310 816 | 0 |
| Sum betalbar skatt i balansen | 3 860 566 | 0 |

Skatteeffekten av midlertidige forskjeller som har gitt opphav til utsatt skatt og utsatte skattefordeler, spesifisert på typer av midlertidige forskjeller

| | 2024 | 2023 | Endring |
|-----------------------------------|--------------------|-------------------|--------------------|
| Varige driftsmidler | -38 378 | -1 652 | 36 726 |
| Fordringer | -250 000 | 0 | 250 000 |
| Sum | -288 378 | -1 652 | 286 726 |
| Aksjer og andre verdipapirer | 105 804 383 | 74 838 144 | -30 966 239 |
| Andeler | -3 041 652 | -6 273 254 | -3 231 602 |
| Akkumulert fremførbart underskudd | 0 | -57 699 155 | -57 699 155 |
| | 102 474 353 | 10 864 083 | -91 610 271 |
| Utsatt skatt (25 %) | 25 618 588 | 2 716 021 | -22 902 568 |



Blommenholm Industrier AS

NOTER TIL ÅRSREGNSKAPET 2024

NOTE 8 MELLOMVÆRENDE MED KONSERN- OG TILKNYTTETE SELSKAP

| | 2024 | 2023 |
|---------------------------------|------------------|-------------------|
| Mellomværende morselskap | | |
| Gjeld til morselskap | 0 | 41 594 097 |
| Kortsiktig fordring morselskap | 3 000 000 | 0 |
| Sum | 3 000 000 | 41 594 097 |

Selskapet har en gjeld på kr 28 310 815 som består av avsatt konsernbidrag.

Det er ikke beregnet rente på mellomværende i 2024.

NOTE 9 INVESTERINGER I AKSJER, ANDELER OG ANDRE FINANSIELLE INSTRUMENTER

| Investeringer | Anskaffelses kost | Balanseført verdi 31.12.2024 | Virkelig verdi 31.12.2024 | Uinnkalt ansvar 01.04.2025 |
|--|----------------------|------------------------------------|---------------------------------|----------------------------------|
| Omløpsaksjer og -aksjefond* | 303 650 309 | 473 025 778 | 489 713 064 | 3 539 321 |
| Andeler i deltakerlignede selskaper | 1 033 392 | 1 033 392 | 3 398 124 | 3 187 494 |
| Obligasjons- og pengemarkedsfond | 1 067 224 896 | 1 176 131 173 | 1 176 131 173 | 0 |
| Sparebank Vest 23/33 FRN C SUB (NOK) | 12 000 000 | 12 210 011 | 12 210 011 | 0 |
| Sparebank 1 SR-Bank ASA 23/33 FRN C SUB (NOK) | 54 000 000 | 54 913 037 | 54 913 037 | 0 |
| BN Bank ASA 23/PERP ADJ C Hybrid (NOK) | 15 000 000 | 15 305 174 | 15 305 174 | 0 |
| Pareto Bank ASA 23/PERP FRN C HYBRID (NOK) | 9 000 000 | 9 274 680 | 9 274 680 | 0 |
| Sparebank 1 SR-Bank ASA 23/PERP FRN HYBRID (NOK) | 15 000 000 | 15 320 700 | 15 320 700 | 0 |
| Sparebank 1 Nord-Norge 23/PERP FRN C HYBRID (NOK) | 12 000 000 | 12 103 440 | 12 103 440 | 0 |
| Sum | 1 488 908 597 | 1 769 317 385 | 1 788 369 403 | 6 726 815 |

*) Enkelte investeringer er balanseført til laveste av kostpris og virkelig verdi.

Som virkelig verdi er det benyttet kurs 31.12.2024 fra børs eller tilsvarende regulert marked.

Periodens bokførte verdiregulering fremgår av note 1.



Blommenholm Industrier AS

NOTER TIL ÅRSREGNSKAPET 2024

NOTE 10 BANKINNSKUDD

Innestående midler på skattetrekkskonto (bundne midler) er på kr 415 113. Forskuddsskatt termin 6 er betalt på forfall 15.01.

NOTE 11 ANTALL AKSJER, AKSJEIERE M.V.

Aksjekapitalen i Blommenholm Industrier AS pr. 31.12 består av:

| | Antall | Pålydende | Bokført |
|-----------------|----------------|-----------|------------------|
| Ordinære aksjer | 800 000 | 2,0 | 1 600 000 |
| Sum | 800 000 | | 1 600 000 |

Eierstruktur

De største aksjonærene i % pr. 31.12 var:

| | Ordinære | Eierandel | Stemmeandel |
|-------------------|----------|-----------|-------------|
| Stiftelsen Tinius | 800 000 | 100,0 | 100,0 |

NOTE 12 EGENKAPITAL

| Egenkapital | Aksjekapital | Overkurs | Annen innskutt egenkapital | Annen egenkapital | Sum egenkapital |
|-------------------|------------------|--------------------|----------------------------|----------------------|----------------------|
| 01.01.2024 | 1 600 000 | 139 000 000 | 447 178 215 | 1 836 152 588 | 2 423 930 803 |
| Årets resultat | 0 | 0 | 0 | 6 565 523 290 | 6 565 523 290 |
| Avsatt utbytte | 0 | 0 | 0 | -80 000 000 | -80 000 000 |
| Tilleggsutbytte | 0 | 0 | 0 | -35 000 000 | -35 000 000 |
| 31.12.2024 | 1 600 000 | 139 000 000 | 447 178 215 | 8 286 675 879 | 8 874 454 094 |

NOTE 13 HENDELSER ETTER BALANSEDAGEN

Selskapet reduserte i mars 2025 sin eierinteresse i Vend Marketplaces ASA (tidligere Schibsted ASA) med ca. 4 prosentpoeng gjennom salg av 9 400 000 B-aksjer for NOK275 per aksje.

Blommenholm Industrier solgte 10 182 706 B-aksjer i Vend Marketplaces ASA i forbindelse med Vend Marketplaces ASAs tilbakekjøp av aksjer 17. juni 2025. Vend Marketplaces planlegger å slette de tilbakekjøpte aksjene, men før det skjer eier Blommenholm Industrier 17,6 % av alle utstedte aksjer i Vend Marketplaces ASA.



Admincontrol

List of Signatures Page 1/1

Blommenholm Industrier AS Offentlig regnskap(endelig).pdf

| Name | Method | Signed at |
|------------------------|--------|-------------------------|
| Fjell, Eline Stokstad | BANKID | 2025-06-19 13:33 GMT+02 |
| Myklebust, Roy Oddvar | BANKID | 2025-06-19 11:35 GMT+02 |
| Knudtson, Anette Juel | BANKID | 2025-06-19 11:27 GMT+02 |
| Agerup, Karl Christian | BANKID | 2025-06-19 11:16 GMT+02 |
| Berger, Trond | BANKID | 2025-06-19 11:10 GMT+02 |



This file is sealed with a digital signature. The seal is a guarantee for the authenticity of the document.


External reference: 1B277F29208B42D7AB449DFA70CD97FE



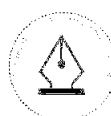
Årsregnskap 2024

Blommenholm Industrier AS

org. nr. 993 151 564



Utarbeidet av Formue Accounting AS



This file is sealed with a digital signature.
The seal is a guarantee for the authenticity
of the document.

Document ID:
1B277F29208B42D7AB449DFA70CD97FE



ÅRSBERETNING BLOMMENHOLM INDUSTRIER 2024

FORMÅL

Selskapets formål har fra opprettelsen vært å drive investeringsvirksomhet. Selskapet eide gjennom 2024 26 % i Vend Marketplaces ASA og har i tillegg kapital plassert i en diversifisert portefølje av bankinnskudd, rentefond, aksjefond og hedgefond, samt andeler i selskaper innen fast eiendom og ikke-børsnoterte aksjer. Selskapet er lokalisert i Oslo.

ORIENTERING OM EIERSKAPET

Blommenholm Industrier AS er et 100% eid datterselskap av Stiftelsen Tinius.

ORIENTERING OM DRIFTEN

Blommenholm Industriers vedtektsfestede formål er å forvalte kapitalen til Stiftelsen Tinius på en langsiktig og sunn måte som sikrer frie og uavhengige redaksjoner i konsernets datterselskaper og for øvrig at konsernets utgivelser tilstreber kvalitet og troverdighet og forsvarer verdier som ytringsfrihet, demokrati og menneskerettigheter.

I mai 2024 solgte Blommenholm Industrier alle sine aksjer i Adevinta, og mottok også utbytte fra Vend Marketplaces ASA etter deres salg av Adevinta-aksjer i samme transaksjon.

Blommenholm Industrier kjøpte i mai 2024 1,9 millioner aksjer i Polaris Media ASA og eier etter transaksjonen 3,9 % av aksjene i selskapet direkte.

I juni 2024 ble Vend Marketplaces ASA (selskapet het da Schibsted ASA) splittet i to frittstående selskaper ved at Tinius-konsernet, gjennom Blommenholm Industrier AS, kjøpte 100% av aksjene i Schibsted Media AS. Schibsted ASA skiftet i mai 2025 navn til Vend Marketplaces ASA. Schibsted Media er et nordisk medieselskap som inkluderer ledende medievirksomheter som VG, Aftenposten, Aftenbladet, Svenska Dagbladet og regionale nyhetsdestinasjoner i Norge, nye konsepter og digitale nisjeprodukter som Podme, E24, Shifter og Fri Flyt samt interesser i tilknyttede selskaper. Kjøpet er gjennomført for å sikre Schibsted Media som et medieselskap med frie og uavhengige medier under en verdidrevet, langsiktig eier. Kjøpet ble finansiert av ovennevnte utbytte fra Schibsted ASA og mottatte kontanter fra Blommenholms salg av egne aksjer i Adevinta.

Blommenholm Industrier forble største eier i det børsnoterte Vend Marketplaces ASA med eierskap av 26 % av aksjene. Blommenholm Industrier engasjerer seg i det som til enhver tid er Vend Marketplaces ASAs beslutninger av vesentlig karakter og langsiktige horisont. Vi legger stor vekt på å være en god eier for de ansatte og administrasjonen samt øvrige eiere av selskapet. Sammen med Stiftelsen Tinius har Blommenholm Industrier en formalisert god og løpende kontakt med Vend Marketplaces ASA.

Blommenholm Industrier arbeider hovedsakelig for å realisere sitt formål ved å delta på Vend Marketplaces ASAs generalforsamling, og ved å bidra til å velge et kompetent styre i Vend Marketplaces ASA. Blommenholm Industrier har rett til å utpeke ett styremedlem og har valgt Karl-Christian Agerup fra Stiftelsen Tinius. Agerup ble valgt til styreleder i Vend Marketplaces ASA i 2022. Trond Berger, styreleder i Blommenholm Industrier, er leder av valgkomiteen i Vend Marketplaces ASA.



This file is sealed with a digital signature.
The seal is a guarantee for the authenticity
of the document.

Document ID:
1B277F29208B42D7AB449DFA70CD97FE



RESULTAT

Avkastning på finansinvesteringer (driftsinntekter) ble NOK 159,5 mill. mot NOK 149,8 mill. året før. I posten avkastning på finansinvesteringer inngår både realiserte og urealiserte poster. Driftskostnadene ble NOK 14,7 mill. mot NOK 10,9 mill. året før. Selskapet mottok NOK 5 326 mill. i utbytte fra Vend Marketplaces ASA. Av dette ble NOK 4 499 mill. klassifisert som utbytte og NOK 827 mill. klassifisert som tilbakebetaling av kapital. I tillegg solgte selskapet aksjene i Adevinta ASA med en gevinst på NOK 1 935 mill. Årsresultatet for Blommenholm Industrier AS ble med det NOK 6 565 mill. mot NOK 217,7 mill. året før.

Bl avgir konsernbidrag til Schibsted Media AS med kNOK 128.686 med skattemessig virkning og mottar konsernbidrag fra Schibsted Media AS med kNOK 100.375 uten skattemessig virkning.

KONTANTSTRØM

Selskapets kontantstrøm fra operasjonelle aktiviteter utgjorde i 2024 NOK 94 mill. Kontantstrømmen knyttet til investeringsaktiviteter utgjorde NOK 2 104 mill., og bestod av mottatt utbytte fra Vend Marketplaces ASA, salg av aksjer i Adevinta ASA samt kjøp av aksjer i Polaris Media ASA og Schibsted Media AS. Kontantstrøm fra finansieringsaktiviteter utgjorde NOK -79,6 mill. og gjelder utbetalinger til morselskapet Stiftelsen Tinius. Utbetalingene til morselskapet i 2024 gjelder vedtatt utbytte i 2023 og 2024.

HENDELSER ETTER BALANSEDAGEN

Blommenholm Industrier reduserte sin eierandel i Vend Marketplaces ASA fra 26 % til 22 % av aksjene i mars 2025. Blommenholm Industrier solgte videre 10 182 706 B-aksjer i Vend Marketplaces ASA i forbindelse med Vend Marketplaces ASAs tilbakekjøp av aksjer 17. juni 2025. Vend Marketplaces ASA planlegger å slette de tilbakekjøpte aksjene, men før det skjer eier Blommenholm Industrier 17,6 % av alle utstedte aksjer i Vend Marketplaces ASA. Vi vil fortsette å være en ankerinvestor i Vend Marketplaces ASA og støtte selskapets pågående vertikaliseringstrategi.

FINANSIELLE OMLØPSMIDLER

De finansielle omløpsmidlene har en antatt virkelig verdi pr 31. desember 2024 på NOK 1 788 mill., mens bokført verdi er NOK 1 769 mill. Disse er investert i en bredt sammensatt portefølje av rente- og egenkapitalinvesteringer i Norge og utlandet. Målsetningen med porteføljen er å oppnå god risikjustert avkastning. For 2024 var avkastningen på porteføljen 7,1 % eller NOK 205,6 mill.

BALANSE OG LIKVIDITET

Blommenholm Industriers bokførte egenkapital var pr 31.12.2024 NOK 8 874 mill. mot NOK 2 424 mill. året før. Etter styrets oppfatning er selskapets finansielle stilling tilfredsstillende. Etter styrets oppfatning gir årsregnskapet, inneholdende resultatregnskap og balanse med noter, et rettviseende bilde av periodens resultat og stilling ved årsskiftet.

FINANSIELL RISIKO

Selskapet driver investeringsvirksomhet og er således eksponert mot kurssvingninger i finansmarkedet. Porteføljen er bredt sammensatt geografisk og plassert i et bredt utvalg av fond.

For øvrig vurderer styret kreditt- og likviditetsrisikoen som svært begrenset. Selskapet har ikke utestående fordringer av betydning og likviditeten vurderes tilfredsstillende med hensyn til å imøtekomme de løpende forpliktelser.



This file is sealed with a digital signature.
The seal is a guarantee for the authenticity
of the document.

Document ID:
1B277F29208B42D7AB449DFA70CD97FE



FORTSATT DRIFT

Årsregnskapet er utarbeidet under forutsetning om fortsatt drift, jfr. Regnskapslovens § 4-5. Styret bekrefter at forutsetningen er til stede, jfr. Regnskapslovens § 3-3 a.

ANVENDELSE AV ÅRETS OVERSKUDD

Utbyttepolitikken i Blommenholm Industrier skal ifølge vedtektene til enhver tid reflektere selskapets finansielle og strategiske stilling. Resultatdisponeringen er vist i note 12 til årsregnskapet.

FORSKNING OG UTVIKLING

Selskapet er ikke engasjert i forsknings- og utviklingsaktiviteter.

ARBEIDSMILJØ OG LIKESTILLING

Daglig leder er mann. Styret består av to kvinner og tre menn. Det er ikke iverksatt spesielle tiltak som har betydning for likestilling eller arbeidsmiljø.

YTRE MILJØ

Virksomheten medfører verken forurensning eller utslipp som kan være til skade for det ytre miljø.

STYREANSVARSFORSIKRING

Selskapet har ikke tegnet avtale om styreansvarsforsikring.

FREMTIDSUTSIKTER

Det er ingen endring i selskapets mandat eller strategi; Blommenholm Industrier vil fortsette som langsiktig, konstruktiv aksjonær i Schibsted. En forutsetning for dette arbeidet er en trygg, sterk kapitalbase. Selskapets helhetlige vurderinger er styrende for selskapets øvrige investeringsvirksomhet, så vel som selskapets utbyttepolitikk.

Oslo, 19.06.2025

KARL-CHRISTIAN AGERUP
Styremedlem

ELINE STOKSTAD FJELL
Styremedlem

ROY ODDVAR MYKLEBUST
Styremedlem

ANETTE JUEL KNUDTZON
Styremedlem

TROND BERGER
Styreleder / Daglig leder



This file is sealed with a digital signature.
The seal is a guarantee for the authenticity
of the document.

Document ID:
1B277F29208B42D7AB449DFA70CD97FE



Blommenholm Industrier AS

RESULTATREGNSKAP 01.01. - 31.12.

| | Note | 2024 | 2023 |
|--|------|----------------------|---------------------|
| DRIFTSINNEKTER | | | |
| Avkastning på finansinvesteringer | 1 | 159 541 635 | 149 835 422 |
| Annen driftsinntekt | | 0 | 78 294 |
| SUM DRIFTSINNEKT | | 159 541 635 | 149 913 716 |
| DRIFTSKOSTNADER | | | |
| Lønnskostnad | 2 | (7 739 664) | (4 985 205) |
| Avskrivning | 3 | (73 600) | (62 600) |
| Annen driftskostnad | 2 | (6 901 245) | (5 882 191) |
| SUM DRIFTSKOSTNAD | | (14 714 509) | (10 929 996) |
| DRIFTSRESULTAT | | 144 827 126 | 138 983 720 |
| FINANSPOSTER | | | |
| Inntekt fra investering i tilknyttet selskap | 4 | 4 499 332 870 | 121 519 554 |
| Annen renteinntekt | | 67 842 731 | 9 093 019 |
| Annen finansinntekt | 5 | 1 935 198 698 | 0 |
| Annen rentekostnad | 6 | (54 915 000) | (49 193 064) |
| SUM FINANSPOSTER | | 6 447 459 298 | 81 419 509 |
| ORDINÆRT RESULTAT FØR SKATTEKOSTNAD | | 6 592 286 423 | 220 403 228 |
| Skattekostnad på resultat | 7 | (26 763 133) | (2 716 021) |
| RESULTAT | | 6 565 523 290 | 217 687 207 |
| DISPONERING (DEKNING) AV RESULTATET | | | |
| Foreslått utbytte | | 80 000 000 | 0 |
| Tilleggsutbytte | | 35 000 000 | 15 000 000 |
| Avsatt til annen egenkapital | | 6 450 523 290 | 202 687 207 |
| SUM DISPONERT (DEKKET) | | 6 565 523 290 | 217 687 207 |



This file is sealed with a digital signature.
The seal is a guarantee for the authenticity
of the document.

Document ID:
1B277F29208B42D7AB449DFA70CD97FE



Blommenholm Industrier AS

BALANSE PR. 31.12.

| | Note | 2024 | 2023 |
|--|------|-----------------------|----------------------|
| EIENDELER | | | |
| ANLEGGSMIDLER | | | |
| Varige driftsmidler | | | |
| Driftsløsøre, inventar, verktøy, kontormaskiner o.l. | 3 | 47 662 | 121 262 |
| Sum varige driftsmidler | | 47 662 | 121 262 |
| Finansielle anleggsmidler | | | |
| Investeringer i datterselskap | 4 | 5 071 678 934 | 0 |
| Investeringer i tilknyttet selskap | 4 | 645 612 711 | 1 472 481 894 |
| Investeringer i aksjer og andeler | 5 | 143 925 000 | 30 563 807 |
| Sum finansielle anleggsmidler | | 5 861 216 645 | 1 503 045 701 |
| SUM ANLEGGSMIDLER | | 5 861 264 307 | 1 503 166 963 |
| OMLØPSMIDLER | | | |
| Fordringer | | | |
| Kundefordringer | | 0 | 78 294 |
| Andre kortsiktige fordringer | 6, 8 | 4 262 209 | 2 582 127 |
| Sum fordringer | | 4 262 209 | 2 660 421 |
| Finansielle omløpsmidler | | | |
| Omløpsaksjer og -aksjefond | 9 | 473 025 778 | 468 525 789 |
| Andeler i deltakerliggende selskaper | 9 | 1 033 392 | 1 477 764 |
| Obligasjoner og pengemarkedsfond | 9 | 1 295 258 215 | 1 216 359 923 |
| Andre finansielle instrumenter | 9 | 0 | 17 371 836 |
| Sum finansielle omløpsmidler | | 1 769 317 385 | 1 703 735 312 |
| Bankinnskudd, kontanter o.l. | 10 | 2 380 456 733 | 261 149 077 |
| SUM OMLØPSMIDLER | | 4 154 036 327 | 1 967 544 810 |
| SUM EIENDELER | | 10 015 300 634 | 3 470 711 773 |



This file is sealed with a digital signature.
The seal is a guarantee for the authenticity
of the document.

Document ID:
1B277F29208B42D7AB449DFA70CD97FE



Blommenholm Industrier AS

BALANSE PR. 31.12.

| | Note | 2024 | 2023 |
|--|--------|-----------------------|----------------------|
| EGENKAPITAL OG GJELD | | | |
| EGENKAPITAL | | | |
| Innskutt egenkapital | | | |
| Aksjekapital | 11, 12 | 1 600 000 | 1 600 000 |
| Overkurs | 12 | 139 000 000 | 139 000 000 |
| Annen innskutt egenkapital | 12 | 447 178 215 | 447 178 215 |
| Sum innskutt egenkapital | | 587 778 215 | 587 778 215 |
| Opptjent egenkapital | | | |
| Annen egenkapital | 12 | 8 286 675 879 | 1 836 152 588 |
| Sum opptjent egenkapital | | 8 286 675 879 | 1 836 152 588 |
| SUM EGENKAPITAL | | 8 874 454 094 | 2 423 930 803 |
| GJELD | | | |
| Avsetning for forpliktelser | | | |
| Utsatt skatt | 7 | 25 618 588 | 2 716 021 |
| Sum avsetning for forpliktelser | | 25 618 588 | 2 716 021 |
| Annen langsiktig gjeld | | | |
| Gjeld til kredittinstitusjoner | 6 | 1 000 000 338 | 0 |
| Sum annen langsiktig gjeld | | 1 000 000 338 | 0 |
| Kortsiktig gjeld | | | |
| Gjeld til kredittinstitusjoner | 6 | 0 | 1 000 000 337 |
| Leverandørgjeld | | 116 768 | 529 386 |
| Betalbar skatt | 7 | 3 860 566 | 0 |
| Skyldige offentlige avgifter | | 734 168 | 383 219 |
| Utbytte | 12 | 80 000 000 | 0 |
| Annen kortsiktig gjeld | 8 | 30 516 113 | 43 152 006 |
| Sum kortsiktig gjeld | | 115 227 615 | 1 044 064 949 |
| SUM GJELD | | 1 140 846 541 | 1 046 780 970 |
| SUM EGENKAPITAL OG GJELD | | 10 015 300 634 | 3 470 711 773 |



This file is sealed with a digital signature.
The seal is a guarantee for the authenticity
of the document.

Document ID:
1B277F29208B42D7AB449DFA70CD97FE



Blommenholm Industrier AS

BALANSE PR. 31.12.

Oslo, 19.06.2025
Styret i Blommenholm Industrier AS

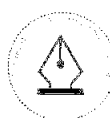
Roy Oddvar Myklebust
styremedlem

Trond Berger
Styreleder/daglig leder

Eline Stokstad Fjell
styremedlem

Anette Juel Knudtzon
styremedlem

Karl Christian Agerup
styremedlem



This file is sealed with a digital signature.
The seal is a guarantee for the authenticity
of the document.

Document ID:
1B277F29208B42D7AB449DFA70CD97FE



Blommenholm Industrier AS

KONTANTSTRØMOPPSTILLING - DEN INDIREKTE MODEL

| | Note | 2024 | 2023 |
|---|------|----------------------|--------------------|
| KONTANTSTRØMMER FRA OPERASJONELLE AKTIVITETER | | | |
| Resultat før skattekostnad | | 6 592 286 423 | 220 403 228 |
| Verdiendringer på investeringer | | -79 889 256 | -122 783 042 |
| Ordinære avskrivninger | | 73 600 | 62 600 |
| Netto innbetaling ved kjøp/salg finansinvesteringer | | 14 307 183 | -140 756 895 |
| Mottatt utbytte tilknyttet selskap | | -4 499 332 870 | 0 |
| Gevinst salg anleggaksjer | | -1 935 198 698 | 0 |
| Endring i leverandørgjeld | | -412 618 | -762 748 |
| Endring kortsiktig fordring og gjeld | | 2 396 550 | -2 185 300 |
| NETTO KONTANTSTRØM FRA OPERASJONELLE AKTIVITETER | | 94 230 314 | -46 022 157 |
| KONTANTSTRØMMER FRA INVESTERINGSAKTIVITETER | | | |
| Mottatt utbytte tilknyttet selskap | 4 | 5 326 202 053 | 0 |
| Utbetaling ved kjøp av aksjer i datterselskap | | -5 043 368 119 | 0 |
| Innbetalinger ved salg av aksjer og andeler i andre foretak | | 1 965 762 505 | 0 |
| Utbetalinger ved kjøp av aksjer og andeler i andre foretak | | -143 925 000 | -132 000 |
| NETTO KONTANTSTRØM FRA INVESTERINGSAKTIVITETER | | 2 104 671 439 | -132 000 |
| KONTANTSTRØMMER FRA FINANSIERINGSAKTIVITETER | | | |
| Innbetalinger ved opptak av ny kortsiktig gjeld | | 0 | 108 |
| Utbetalinger til morselskap (utbytte mnok 35/mnok 90) | | -79 594 097 | -48 405 903 |
| NETTO KONTANTSTRØM FRA FINANSIERINGSAKTIVITETER | | -79 594 097 | -48 405 795 |
| NETTO ENDRING I BANKINNSKUDD | | 2 119 307 656 | -94 559 952 |
| Bankinnskudd ved periodens begynnelse | | 261 149 077 | 355 709 029 |
| BANKINNSKUDD VED PERIODENS SLUTT | | 2 380 456 733 | 261 149 077 |



This file is sealed with a digital signature.
The seal is a guarantee for the authenticity
of the document.

Document ID:
1B277F29208B42D7AB449DFA70CD97FE



Blommenholm Industrier AS

NOTER TIL ÅRSREGNSKAPET 2024

REGNSKAPSPRINSIPPER

Årsregnskapet er satt opp i samsvar med regnskapslovens alminnelige regler og god regnskapsskikk. Regnskapsvaluta er i norske kroner.

Det er ikke utarbeidet konsernregnskap i henhold til regnskapsloven § 3-7. Konsernregnskap utarbeides av morselskapet Stiftelsen Tinius.

Eiendeler bestemt til varig eie eller bruk er klassifisert som anleggsmidler. Andre eiendeler er klassifisert som omløpsmidler. Fordringer som skal tilbakebetales innen ett år er uansett klassifisert som omløpsmidler. Ved klassifisering av kortsiktig og langsiktig gjeld er tilsvarende kriterier lagt til grunn.

Anleggsmidler

Anleggsmidler vurderes til anskaffelseskost, men nedskrives til virkelig verdi når verdifallet forventes ikke å være forbigående. Nedskrivningen reverseres når grunnlaget for nedskrivningen ikke lenger er til stede. Anleggsmidler med begrenset økonomisk levetid avskrives planmessig. Langsiktig gjeld balanseføres til nominelt mottatt beløp på etableringstidspunktet.

Aksjer og andeler i datterselskap

Investeringer i datterselskap vurderes etter kostmetoden. Investeringene blir nedskrevet til virkelig verdi dersom verdifallet ikke er forbigående og det må anses nødvendig etter god regnskapsskikk.

Aksjer og andeler i tilknyttet selskap

Investeringer i tilknyttede selskaper vurderes etter kostmetoden. Investeringene blir nedskrevet til virkelig verdi dersom verdifallet ikke er forbigående og det må anses nødvendig etter god regnskapsskikk.

Omløpsmidler

Omløpsmidler vurderes til laveste av anskaffelseskost og virkelig verdi. Kortsiktig gjeld balanseføres til nominelt mottatt beløp på etableringstidspunktet.

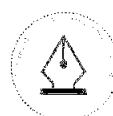
Finansielle instrumenter

Finansielle instrumenter, herunder aksjer og obligasjoner, som

- er klassifisert som omløpsmidler,
- inngår i en handelsportefølje med henblikk på videresalg,
- omsettes på børs, autorisert markedsplass eller tilsvarende regulert marked i utlandet, og
- har god eierspredning og likviditet

er vurdert til virkelig verdi på balansedagen. Andre investeringer er vurdert til laveste av gjennomsnittlig anskaffelseskost og virkelig verdi på balansedagen.

Som virkelig verdi er det benyttet kurs 31.12.2024 fra børs eller tilsvarende regulert marked.



This file is sealed with a digital signature.
The seal is a guarantee for the authenticity
of the document.

Document ID:
1B277F29208B42D7AB449DFA70CD97FE



Blommenholm Industrier AS

NOTER TIL ÅRSREGNSKAPET 2024

Inntektsføring av avkastning på investeringer

Avkastning på investering i aksjer, andeler og andre finansielle instrumenter, samt mottatt utbytte og andre utdelinger, inngår i avkastning på finansinvesteringer under driftsinntekter. Avkastning inkluderer både realiserte og urealiserte resultatførte beløp, renter på obligasjoner og pengemarkedsfond og valutaendringer knyttet til investeringer, negativ avkastning (resultatførte tap og nedskrivning) kommer til fradrag. Netto negativ avkastning inngår i negativ avkastning på finansinvesteringer under driftskostnader.

Tidspunkt for bokføring av salg/kjøp av verdipapirer samt renter fra obligasjoner

Kjøp og salg av verdipapirer bokføres på kjøps- og salgsdato. Det innebærer at alle kjøps- og salgstransaksjoner i perioden 01.01. - 31.12. er inkludert i tallene for inneværende periode. Renter fra obligasjoner bokføres iht opptjeningsprinsippet.

Sammenligningstall

Mottatt utbytte fra tilknyttet selskap ble i regnskapet for 2023 presentert i posten avkastning på finansinvesteringer som driftsinntekt. I regnskapet for 2024 er utbytte fra tilknyttet selskap presentert under finansposter i posten "inntekt fra investering i tilknyttet selskap". Sammenligningstall er omarbeidet.

Valuta

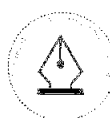
Balansposter i utenlandsk valuta er vurdert etter kursen til Norges Bank ved periodens slutt.

Skatt

Skattekostnaden i resultatregnskapet omfatter både periodens betalbare skatt og endring i utsatt skatt. Selskapet balansefører ikke utsatt skattefordel.

Kontantstrømoppstilling

Kontantstrømoppstillingen er utarbeidet etter den indirekte metode. Kontanter og kontantekvivalenter omfatter kontanter og bankinnskudd.



This file is sealed with a digital signature.
The seal is a guarantee for the authenticity
of the document.

Document ID:
1B277F29208B42D7AB449DFA70CD97FE



Blommenholm Industrier AS

NOTER TIL ÅRSREGNSKAPET 2024

NOTE 1 SAMMENSLÅTTE POSTER

| Positiv / Negativ avkastning finansinvesteringer | 2024 | 2023 |
|---|--------------------|--------------------|
| Mottatt utbytte / renter obligasjoner og pengemarkedsfond | 44 528 278 | 25 406 705 |
| Realisert gevinst / tap finansinvesteringer | 35 123 676 | 1 645 675 |
| Agio / disagio (urealisert og realisert) | 425 | 0 |
| Resultatført verdiendring aksjer og aksjefond | 48 497 770 | 60 715 357 |
| Resultatført verdiendring andeler i DIS | 321 320 | -321 320 |
| Resultatført verdiendring obligasjoner og bligasjons- og pengemarkedsfond | 43 762 809 | 59 625 803 |
| Resultatført verdiendring andre finansielle instrumenter | -12 692 643 | 2 763 202 |
| Sum | 159 541 635 | 149 835 422 |

Gevinst ved salg av aksjer i Adevinta ASA er presentert som annen finansinntekt. Mottatt utbytte fra Vend Marketplaces ASA er i 2024 presentert som inntekt fra tilknyttet selskap. I 2023 ble utbytte fra Vend Marketplaces ASA inkludert i posten positiv avkastning på finansinvesteringer. Sammenligningstall er omarbeidet.

NOTE 2 LØNNSKOSTNADER, GODTGJØRELSE MM

| Lønnskostnader | 2024 | 2023 |
|-----------------------------------|------------------|------------------|
| Lønn og bonus | 4 965 408 | 3 093 596 |
| Styrehonorar | 1 100 000 | 600 000 |
| Arbeidsgiveravgift og finansskatt | 1 342 570 | 862 689 |
| Penjosnskostnader | 313 388 | 400 106 |
| Andre personalkostnader | 18 298 | 28 814 |
| Sum | 7 739 664 | 4 985 205 |

Selskapet har i 2024 sysselsatt 2 årsverk.

| Ytelser til ledende personer | Daglig leder/styreleder |
|-------------------------------------|--------------------------------|
| Lønn og bonus | 3 529 500 |
| Pensjonskostnader | 182 654 |
| Annen godtgjørelse | 15 431 |
| Sum | 3 727 585 |

Det er ikke avtalt særskilt vederlag ved opphør eller endring av arbeidsforhold for daglig leder. Det er heller ikke avtalt faste bonusordninger, overskuddsutdelinger eller lignende til fordel for daglig leder.



This file is sealed with a digital signature. The seal is a guarantee for the authenticity of the document.

Document ID:
1B277F29208B42D7AB449DFA70CD97FE



Blommenholm Industrier AS

NOTER TIL ÅRSREGNSKAPET 2024

Pensjonsforpliktelser

Selskapet er pliktig til å ha tjenstepensjonsordning etter lov om obligatorisk tjenstepensjon. Inngått avtale tilfredstiller lovens krav.

Selskapet kostnadsførte i 2024 følgende honorar til revisor.

Ordinært revisjonshonorar for 2023 ink mva: 119 600

NOTE 3 VARIGE DRIFTSMIDLER

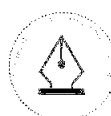
| | Driftsløspøre, inventar ol. | Sum |
|------------------------------------|--------------------------------|---------|
| Anskaffelseskost pr. 01.01.24 | 220 962 | 220 962 |
| = Anskaffelseskost 31.12.24 | 220 962 | 220 962 |
| Akkumulerte avskrivninger 31.12.24 | 173 300 | 173 300 |
| = Bokført verdi 31.12.24 | 47 662 | 47 662 |
| Årets ordinære avskrivninger | 73 600 | 73 600 |
| Økonomisk levetid | 3 år | |

NOTE 4 DATTERSELSKAP, TS OG FKV

| | Kontor- kommune | Eier- andel | Anskaffelses kost | Balanseført verdi | Egenkapital | Resultat |
|-----------------------------|--------------------|----------------|----------------------|----------------------|---------------|---------------|
| DS/FKV/TS | | | | | | |
| Schibsted Media AS | Oslo | 100,0% | 5 071 678 934 | 5 071 678 934 | 3 493 | -31 |
| Vend Marketplaces ASA | Oslo | 26,0% | 645 612 711 | 645 612 711 | 33 820 | 33 685 |
| Sum | | | 5 717 291 645 | 5 717 291 645 | 37 313 | 33 654 |

Egenkapital og resultat er oppgitt i millioner kr.

Det er ikke utarbeidet konsernregnskap i henhold til regnskapsloven § 3-7. Konsernregnskap utarbeides av morselskapet Stiftelsen Tinius. Stiftelsen Tinius har kontor i Oslo. Konsernregnskapet kan hentes her: <https://www.tinius.com/no/arsrapporter>
Schibsted Media AS ble i 2024 skilt ut fra Vend Marketplaces ASA (tidligere Schibsted ASA).



This file is sealed with a digital signature.
The seal is a guarantee for the authenticity
of the document.

Document ID:
1B277F29208B42D7AB449DFA70CD97FE



Blommenholm Industrier AS

NOTER TIL ÅRSREGNSKAPET 2024

Blommenholm Industrier AS kjøpte i 2024 alle aksjene i Schibsted Media AS. For å finansiere kjøpet mottok Blommenholm Industrier AS i 2024 MNOK 5 326 i utbytte fra Vend Marketplaces ASA. Av dette er MNOK 4 499 presentert som inntekt fra tilknyttet selskap. MNOK 827 av utbyttet ble klassifisert som tilbakebetaling av kapital og har dermed redusert kostpris for aksjene i Vend Marketplaces ASA.

NOTE 5 LANGSIKTIGE VERDIPAPIRER

| | Anskaffelses kost | Balanseført verdi |
|----------------------|----------------------|----------------------|
| Anleggsmidler | | |
| Polaris Media ASA | 143 925 000 | 143 925 000 |
| Sum | 143 925 000 | 143 925 000 |

Selskapet solgte alle aksjene i Adevinta ASA i 2024. Gevinsten på MNOK 1 935 er presentert som annen finansinntekt.

NOTE 6 FORDRINGER OG GJELD

| | 2024 | 2023 |
|---|----------------------|------------------|
| Fordringer | | |
| Andre kortsiktige fordringer | 1 262 209 | 2 582 127 |
| Sum | 1 262 209 | 2 582 127 |
| Langsiktig gjeld med forfall senere enn 5 år | | |
| Gjeld til kredittinstitusjoner | 338 | 0 |
| Kredittlinje Danske Bank | 1 000 000 000 | 0 |
| Sum | 1 000 000 338 | 0 |

Lånet fra Danske bank ble i regnskapet for 2023 presentert som kortsiktig.

Som sikkerhet for lånet har banken pant i ca. 50% av selskapets beholdning av B-aksjer i Vend Marketplaces ASA. Markedsverdi av disse aksjene utgjør per 31.12.2024 ca. 5 milliarder kroner.



This file is sealed with a digital signature.
The seal is a guarantee for the authenticity
of the document.

Document ID:
1B277F29208B42D7AB449DFA70CD97FE



Blommenholm Industrier AS

NOTER TIL ÅRSREGNSKAPET 2024

NOTE 7 SKATT

| Årets skattekostnad | 2024 | 2023 |
|--|-------------------|------------------|
| Resultatført skatt på ordinært resultat: | | |
| Betalbar skatt | 3 860 566 | 0 |
| Endring i utsatt skatt | 22 902 567 | 2 716 021 |
| Skattekostnad ordinært resultat | 26 763 133 | 2 716 021 |

| | | |
|--------------------------------------|-------------------|--------------------|
| Skattepliktig inntekt: | | |
| Ordinært resultat før skatt | 6 592 286 423 | 220 403 228 |
| Permanente forskjeller | -6 406 126 353 | -242 721 784 |
| Endring i midlertidige forskjeller | 286 726 | 9 923 |
| Avgitt konsernbidrag | -113 243 263 | 0 |
| Anvendelse av fremførbart underskudd | -57 761 269 | 0 |
| Skattepliktig inntekt | 15 442 264 | -22 308 633 |

| | | |
|--|------------------|----------|
| Betalbar skatt i balansen: | | |
| Betalbar skatt på årets resultat | 32 171 382 | 0 |
| Betalbar skatt på avgitt konsernbidrag | -28 310 816 | 0 |
| Sum betalbar skatt i balansen | 3 860 566 | 0 |

Skatteeffekten av midlertidige forskjeller som har gitt opphav til utsatt skatt og utsatte skattefordeler, spesifisert på typer av midlertidige forskjeller

| | 2024 | 2023 | Endring |
|---------------------|-----------------|---------------|----------------|
| Varige driftsmidler | -38 378 | -1 652 | 36 726 |
| Fordringer | -250 000 | 0 | 250 000 |
| Sum | -288 378 | -1 652 | 286 726 |

| | | | |
|-----------------------------------|--------------------|-------------------|--------------------|
| Aksjer og andre verdipapirer | 105 804 383 | 74 838 144 | -30 966 239 |
| Andeler | -3 041 652 | -6 273 254 | -3 231 602 |
| Akkumulert fremførbart underskudd | 0 | -57 699 155 | -57 699 155 |
| | 102 474 353 | 10 864 083 | -91 610 271 |

| | | | |
|----------------------------|-------------------|------------------|--------------------|
| Utsatt skatt (25 %) | 25 618 588 | 2 716 021 | -22 902 568 |
|----------------------------|-------------------|------------------|--------------------|



This file is sealed with a digital signature.
The seal is a guarantee for the authenticity
of the document.

Document ID:
1B277F29208B42D7AB449DFA70CD97FE



Blommenholm Industrier AS

NOTER TIL ÅRSREGNSKAPET 2024

NOTE 8 MELLOMVÆRENDE MED KONSERN- OG TILKNYTTETE SELSKAP

| | 2024 | 2023 |
|---------------------------------|------------------|-------------------|
| Mellomværende morselskap | | |
| Gjeld til morselskap | 0 | 41 594 097 |
| Kortsiktig fordring morselskap | 3 000 000 | 0 |
| Sum | 3 000 000 | 41 594 097 |

Selskapet har en gjeld på kr 28 310 815 som består av avsatt konsernbidrag.

Det er ikke beregnet rente på mellomværende i 2024.

NOTE 9 INVESTERINGER I AKSJER, ANDELER OG ANDRE FINANSIELLE INSTRUMENTER

| Investeringer | Anskaffelses kost | Balansført verdi 31.12.2024 | Virkelig verdi 31.12.2024 | Uinnkalt ansvar 01.04.2025 |
|--|----------------------|-----------------------------------|---------------------------------|----------------------------------|
| Omløpsaksjer og -aksjefond* | 303 650 309 | 473 025 778 | 489 713 064 | 3 539 321 |
| Andeler i deltakerlignede selskaper | 1 033 392 | 1 033 392 | 3 398 124 | 3 187 494 |
| Obligasjons- og pengemarkedsfond | 1 067 224 896 | 1 176 131 173 | 1 176 131 173 | 0 |
| Sparebank Vest 23/33 FRN C SUB (NOK) | 12 000 000 | 12 210 011 | 12 210 011 | 0 |
| Sparebank 1 SR-Bank ASA 23/33 FRN C SUB (NOK) | 54 000 000 | 54 913 037 | 54 913 037 | 0 |
| BN Bank ASA 23/PERP ADJ C Hybrid (NOK) | 15 000 000 | 15 305 174 | 15 305 174 | 0 |
| Pareto Bank ASA 23/PERP FRN C HYBRID (NOK) | 9 000 000 | 9 274 680 | 9 274 680 | 0 |
| Sparebank 1 SR-Bank ASA 23/PERP FRN HYBRID (NOK) | 15 000 000 | 15 320 700 | 15 320 700 | 0 |
| Sparebank 1 Nord-Norge 23/PERP FRN C HYBRID (NOK) | 12 000 000 | 12 103 440 | 12 103 440 | 0 |
| Sum | 1 488 908 597 | 1 769 317 385 | 1 788 369 403 | 6 726 815 |

*) Enkelte investeringer er balansført til laveste av kostpris og virkelig verdi.

Som virkelig verdi er det benyttet kurs 31.12.2024 fra børs eller tilsvarende regulert marked.

Periodens bokførte verdiregulering fremgår av note 1.



This file is sealed with a digital signature.
The seal is a guarantee for the authenticity
of the document.

Document ID:
1B277F29208B42D7AB449DFA70CD97FE



Blommenholm Industrier AS

NOTER TIL ÅRSREGNSKAPET 2024

NOTE 10 BANKINNSKUDD

Innstående midler på skattetrekkskonto (bundne midler) er på kr 415 113. Forskuddsskatt termin 6 er betalt på forfall 15.01.

NOTE 11 ANTALL AKSJER, AKSJEEIERE M.V.

Aksjekapitalen i Blommenholm Industrier AS pr. 31.12 består av:

| | Antall | Pålydende | Bokført |
|-----------------|----------------|-----------|------------------|
| Ordinære aksjer | 800 000 | 2,0 | 1 600 000 |
| Sum | 800 000 | | 1 600 000 |

Eierstruktur

De største aksjonærene i % pr. 31.12 var:

| | Ordinære | Eierandel | Stemmeandel |
|-------------------|----------|-----------|-------------|
| Stiftelsen Tinius | 800 000 | 100,0 | 100,0 |

NOTE 12 EGENKAPITAL

| Egenkapital | Aksjekapital | Overkurs | Annen innskutt egenkapital | Annen egenkapital | Sum egenkapital |
|-------------------|------------------|--------------------|----------------------------|----------------------|----------------------|
| 01.01.2024 | 1 600 000 | 139 000 000 | 447 178 215 | 1 836 152 588 | 2 423 930 803 |
| Årets resultat | 0 | 0 | 0 | 6 565 523 290 | 6 565 523 290 |
| Avsatt utbytte | 0 | 0 | 0 | -80 000 000 | -80 000 000 |
| Tilleggsutbytte | 0 | 0 | 0 | -35 000 000 | -35 000 000 |
| 31.12.2024 | 1 600 000 | 139 000 000 | 447 178 215 | 8 286 675 879 | 8 874 454 094 |

NOTE 13 HENDELSER ETTER BALANSEDAGEN

Selskapet reduserte i mars 2025 sin eierinteresse i Vend Marketplaces ASA (tidligere Schibsted ASA) med ca. 4 prosentpoeng gjennom salg av 9 400 000 B-aksjer for NOK275 per aksje.

Blommenholm Industrier solgte 10 182 706 B-aksjer i Vend Marketplaces ASA i forbindelse med Vend Marketplaces ASAs tilbakekjøp av aksjer 17. juni 2025. Vend Marketplaces planlegger å slette de tilbakekjøpte aksjene, men før det skjer eier Blommenholm Industrier 17,6 % av alle utstedte aksjer i Vend Marketplaces ASA.



This file is sealed with a digital signature.
The seal is a guarantee for the authenticity
of the document.

Document ID:
1B277F29208B42D7AB449DFA70CD97FE