



ÅRSREGNSKAPET FOR REGNSKAPSÅRET 2021 - GENERELL INFORMASJON

Enheten

Organisasjonsnummer:	916 838 336
Organisasjonsform:	Aksjeselskap
Foretaksnavn:	AARTUN AS
Forretningsadresse:	Treaskjæret 5 4200 SAUDA

Regnskapsår

Årsregnskapets periode:	01.01.2021 - 31.12.2021
-------------------------	-------------------------

Konsern

Mørselskap i konsern:	Ja
Konsernregnskap lagt ved:	Ja

Regnskapsregler

Regler for små foretak benyttet:	Nei
Benyttet ved utarbeidelsen av årsregnskapet til selskapet:	Regnskapslovens alminnelige regler
Benyttet ved utarbeidelsen av årsregnskapet til konsernet:	Regnskapslovens alminnelige regler

Årsregnskapet fastsatt av kompetent organ

Bekreftet av representant for selskapet:	John Terje Aartun
Dato for fastsettelse av årsregnskapet:	07.07.2022

Grunnlag for avgivelse

År 2021: Årsregnskapet er elektronisk innlevert
År 2020: Tall er hentet fra elektronisk innlevert årsregnskap fra 2021

Det er ikke krav til at årsregnskapet m.v. som sendes til Regnskapsregisteret er undertegnet. Kontrollen på at dette er utført ligger hos revisor/enhetens øverste organ. Sikkerheten ivaretas ved at innsender har rolle/rettighet for innsending av årsregnskapet via Altinn, og ved at det bekreftes at årsregnskapet er fastsatt av kompetent organ.

Brønnøysundregistrene, 29.08.2023



Resultatregnskap

Beløp i: NOK	Note	2021	2020
RESULTATREGNSKAP			
Inntekter			
Salgsinntekt		3 600 000	3 600 000
Sum inntekter		3 600 000	3 600 000
Kostnader			
Lønnskostnad	2	1 437 793	1 370 752
Annen driftskostnad	2	76 539	21 192
Sum kostnader		1 514 332	1 391 944
Driftsresultat		2 085 668	2 208 056
Finansinntekter og finanskostnader			
Annen renteinntekt			965
Sum finansinntekter			965
Annen rentekostnad			14 029
Sum finanskostnader			14 029
Netto finans			-13 064
Ordinært resultat før skattekostnad		2 085 668	2 194 992
Skattekostnad på ordinært resultat	7	458 847	483 467
Ordinært resultat etter skattekostnad		1 626 821	1 711 525
Årsresultat		1 626 821	1 711 525
Overføringer og disponeringer			
Tilleggsutbytte		1 000 000	
Overføringer til/fra annen egenkapital		626 821	1 711 526
Sum overføringer og disponeringer		1 626 821	1 711 526



Balanse

Beløp i: NOK	Note	2021	2020
BALANSE - EIENDELER			
Anleggsmidler			
Immaterielle eiendeler			
Finansielle anleggsmidler			
Investering i datterselskap	5	14 977 910	14 977 910
Sum finansielle anleggsmidler		14 977 910	14 977 910
Sum anleggsmidler		14 977 910	14 977 910
Omløpsmidler			
Varer			
Fordringer			
Kundefordringer	6	375 000	375 000
Andre fordringer		12 395	12 702
Sum fordringer		387 395	387 702
Bankinnskudd, kontanter og lignende			
Bankinnskudd, kontanter og lignende		7 312 248	5 705 897
Sum bankinnskudd, kontanter og lignende		7 312 248	5 705 897
Sum omløpsmidler		7 699 643	6 093 599
SUM EIENDELER		22 677 553	21 071 509
BALANSE - EGENKAPITAL OG GJELD			
Egenkapital			
Innskutt egenkapital			
Selskapskapital	3	270 000	270 000
Overkurs		12 362 665	12 362 665
Sum innskutt egenkapital		12 632 665	12 632 665
Opptjent egenkapital			



Balanse

Beløp i: NOK	Note	2021	2020
Annen egenkapital		5 940 207	5 313 386
Sum opptjent egenkapital		5 940 207	5 313 386
Sum egenkapital		18 572 872	17 946 051
Sum langsiktig gjeld		0	0
Kortsiktig gjeld			
Leverandørgjeld	6	12 395	12 702
Betalbar skatt	7	458 847	483 467
Skyldige offentlige avgifter		237 217	238 051
Kortsiktig konserngjeld		2 115 618	2 115 618
Annen kortsiktig gjeld	6	1 280 604	275 619
Sum kortsiktig gjeld		4 104 681	3 125 457
Sum gjeld		4 104 681	3 125 457
SUM EGENKAPITAL OG GJELD		22 677 553	21 071 508



Konsernets resultatregnskap

Beløp i: NOK	Note	2021	2020
RESULTATREGNSKAP			
Inntekter			
Salgsinntekt	2	90 472 634	77 882 919
Annen driftsinntekt		1 623 062	980 000
Sum inntekter		92 095 696	78 862 919
Kostnader			
Varekostnad		16 597 572	12 038 989
Lønnskostnad	3	30 327 759	27 860 654
Avskrivning på varige driftsmidler og immaterielle eiendeler	4	9 870 017	5 111 038
Annen driftskostnad	3	27 688 020	26 270 650
Sum kostnader		84 483 368	71 281 331
Driftsresultat		7 612 328	7 581 588
Finansinntekter og finanskostnader			
Annen renteinntekt		690	8 491
Sum finansinntekter		690	8 491
Annen rentekostnad		748 203	674 732
Annen finanskostnad		5 080	5 080
Sum finanskostnader		753 283	679 812
Netto finans		-752 593	-671 321
Ordinært resultat før skattekostnad		6 859 735	6 910 267
Skattekostnad på ordinært resultat	8	1 512 179	1 531 246
Ordinært resultat etter skattekostnad		5 347 556	5 379 021
Årsresultat		5 347 556	5 379 021
Overføringer og disponeringer			
Tilleggsutbytte		1 000 000	
Overføringer til/fra annen egenkapital		4 347 556	5 379 021
Sum overføringer og disponeringer		5 347 556	5 379 021



Konsernets balanse

Beløp i: NOK	Note	2021	2020
BALANSE - EIENDELER			
Anleggsmidler			
Immaterielle eiendeler			
Utsatt skattefordel	8	112 138	255 294
Sum immaterielle eiendeler		112 138	255 294
Varige driftsmidler			
Tomter, bygninger og annen fast eiendom	4	5 295 566	5 537 666
Maskiner og anlegg	4	19 668 898	20 517 280
Driftsløsøre, inventar, verktøy, kontormaskiner og lignende	4	929 157	681 570
Sum varige driftsmidler		25 893 621	26 736 516
Finansielle anleggsmidler			
Investeringer i aksjer og andeler		16 150	16 150
Andre fordringer		98 361	313 441
Sum finansielle anleggsmidler		114 511	329 591
Sum anleggsmidler		26 120 270	27 321 401
Omløpsmidler			
Varer			
Varer		228 389	228 445
Sum varer		228 389	228 445
Fordringer			
Kundefordringer		21 863 614	15 727 086
Andre fordringer		6 155 489	4 603 588
Sum fordringer		28 019 103	20 330 674
Bankinnskudd, kontanter og lignende			
Bankinnskudd, kontanter og lignende	9	19 292 368	19 940 095
Sum bankinnskudd, kontanter og lignende		19 292 368	19 940 095
Sum omløpsmidler		47 539 860	40 499 214
SUM EIENDELER		73 660 130	67 820 615



Konsernets balanse

Beløp i: NOK	Note	2021	2020
BALANSE - EGENKAPITAL OG GJELD			
Egenkapital			
Innskutt egenkapital			
Selskapskapital	5	270 000	270 000
Overkurs		12 362 665	12 362 665
Sum innskutt egenkapital		12 632 665	12 632 665
Opptjent egenkapital			
Annen egenkapital		19 845 154	15 498 378
Sum opptjent egenkapital		19 845 154	15 498 378
Sum egenkapital		32 477 819	28 131 043
Gjeld			
Langsiktig gjeld			
Annen langsiktig gjeld			
Gjeld til kredittinstitusjoner	7	22 775 572	24 271 220
Sum annen langsiktig gjeld		22 775 572	24 271 220
Sum langsiktig gjeld		22 775 572	24 271 220
Kortsiktig gjeld			
Leverandørgjeld		5 258 962	5 186 876
Betalbar skatt	8	1 368 803	1 593 407
Skyldige offentlige avgifter		4 606 323	3 155 278
Annen kortsiktig gjeld		7 172 649	5 482 788
Sum kortsiktig gjeld		18 406 737	15 418 349
Sum gjeld		41 182 309	39 689 569
SUM EGENKAPITAL OG GJELD		73 660 128	67 820 612



Konsernregnskap

Aartun AS

2021



**Konsernregnskap
Aartun AS
Resultatregnskap**

NOTE	DRIFTSINTEKTER OG DRIFTSKOSTNADER	2021	2020
2	Salgsinntekt	90 472 634	77 882 919
	Annen driftsinntekt	1 623 062	980 000
	Sum driftsinntekter	92 095 696	78 862 919
	Varekostnad, underleverandør	16 597 572	12 038 989
3	Lønnskostnad	30 327 759	27 860 654
4	Avskrivning på varige driftsmidler og immaterielle eiendeler	9 870 017	5 111 038
3	Annen driftskostnad	27 688 020	26 270 650
	Sum driftskostnader	84 483 368	71 281 331
	Driftsresultat	7 612 328	7 581 588
	FINANSINTEKTER OG FINANSKOSTNADER		
	Renteinntekt	690	8 491
	Rentekostnad	-748 203	-674 732
	Annen finanskostnad	-5 080	-5 080
	Netto finansresultat	-752 593	-671 321
	Årsresultat før skattekostnad	6 859 735	6 910 267
8	Skattekostnad	1 512 179	1 531 246
	ÅRSRESULTAT	5 347 556	5 379 021
	OVERFØRINGER		
	Avsatt til annen egenkapital	4 347 556	5 379 021
	Utdelt tilleggsutbytte	1 000 000	
	Sum overføringer		
	Sum overføringer	5 347 556	5 379 021



Konsernregnskap
Aartun AS
Balanse pr 31. desember

NOTE	EIENDELER	2021	2020
	Anleggsmidler		
	Immaterielle eiendeler		
8	Utsatt skattefordel	112 138	255 294
	Sum immaterielle eiendeler	<u>112 138</u>	<u>255 294</u>
	Varige driftsmidler		
4	Tomter, bygninger og annen fast eiendom	5 295 566	5 537 666
4	Maskiner og anlegg	19 668 898	20 517 280
4	Driftsløsøre, inventar, verktøy, kontormaskiner og lignende	929 157	681 570
	Sum varige driftsmidler	<u>25 893 621</u>	<u>26 736 516</u>
	Finansielle anleggsmidler		
	Investeringer i aksjer og andeler	16 150	16 150
	Andre fordringer	98 361	313 441
	Sum finansielle anleggsmidler	<u>114 511</u>	<u>329 591</u>
	Sum anleggsmidler	<u>26 120 270</u>	<u>27 321 401</u>
	Omløpsmidler		
	Varer	228 389	228 445
	Fordringer		
	Kundefordringer	21 863 614	15 727 086
	Andre fordringer	6 155 489	4 603 588
	Sum fordringer	<u>28 019 103</u>	<u>20 330 674</u>
9	Bankinnskudd, kontanter og lignende	<u>19 292 368</u>	<u>19 940 095</u>
	Sum omløpsmidler	<u>47 539 858</u>	<u>40 499 214</u>
	SUM EIENDELER	<u>73 660 128</u>	<u>67 820 615</u>

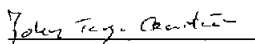



Konsernregnskap
Aartun AS
Balanse pr 31. desember

NOTE	EGENKAPITAL OG GJELD	2021	2020
	Egenkapital		
	Innskutt egenkapital		
5	Aksjekapital	270 000	270 000
	Overkurs	12 362 665	12 362 665
	Annen innskutt egenkapital	0	0
	Sum innskutt egenkapital	12 632 665	12 632 665
	Opptjent egenkapital		
	Annen egenkapital	19 845 154	15 498 378
	Sum opptjent egenkapital	19 845 154	15 498 378
6	Sum egenkapital	32 477 819	28 131 043
	Gjeld		
14	Avsetning for forpliktelse		
	Utsatt skatt	0	0
	Sum avsetninger for forpliktelse	0	0
	Annen langsiktig gjeld		
7	Gjeld til kreditinstitusjoner	22 775 572	24 271 220
	Sum annen langsiktig gjeld	22 775 572	24 271 220
	Kortsiktig gjeld		
8	Leverandørgjeld	5 258 962	5 186 876
	Betalbar skatt	1 368 803	1 593 407
	Skyldige offentlige avgifter	4 606 323	3 155 278
	Annen kortsiktig gjeld	7 172 648	5 482 788
	Sum kortsiktig gjeld	18 406 736	15 418 349
	Sum gjeld	41 182 308	39 689 569
	SUM EGENKAPITAL OG GJELD	73 660 128	67 820 612

Sauda, den 7 juli 2022


Tor Inge Aartun
Styrets leder


John Terje Aartun
Styremedlem


Karl Olav Aartun
Styremedlem


Gro Anita Aartun Imsland
Styremedlem



Konsernregnskap Aartun AS Noter til regnskapet 2021

Note 1 Regnskapsprinsipper

Årsregnskapet er satt opp i samsvar med regnskapsloven av 1998 og god regnskapsskikk i Norge.

Konsolideringsprinsipper

Konsernregnskapet omfatter Aartun AS med datterselskaper hvor Aartun AS har bestemmende innflytelse som følge av juridisk eller faktisk kontroll. Konsernet består av morselskapet Aartun as, og de heleide datterselskapene Aartun Transport as, Aartun Transport avd Smetteverket as og Sauda Auto as. Konsernregnskapet er utarbeidet etter ensartede regnskaps prinsipper for transaksjoner i alle selskaper som inngår i konsernregnskapet. Alle vesentlige transaksjoner og mellomværende mellom selskap i konsernet er eliminert.

Investeringer i selskaper hvor konsernet har betydelig innflytelse (tilknyttede selskaper) behandles etter egenkapitalmetoden i konsernregnskapet. Betydelig innflytelse foreligger normalt når konsernet eier fra 20 til 50 prosent av den stemmeberettigede kapitalen.

Aksjer i datterselskaper er eliminert i konsernregnskapet etter oppkjøpsmetoden. Dette innebærer at det oppkjøpte selskaps eiendeler og gjeld vurderes til virkelig verdi på kjøpstidspunktet, og eventuell merpris ut over dette klassifiseres som goodwill.

Hovedregel for vurdering og klassifisering av eiendeler og gjeld

Eiendeler bestemt til varig eie eller bruk er klassifisert som anleggsmidler. Andre eiendeler er klassifisert som omløpsmidler. Fordringer som skal tilbakebetales innen et år er klassifisert som omløpsmidler. Ved klassifisering av kortsiktig og langsiktig gjeld er tilsvarende kriterier lagt til grunn.

Omløpsmidler er vurdert til laveste av anskaffelseskost og virkelig verdi.

Anleggsmidler vurderes til anskaffelseskost, men nedskrives til gjenvinnbart beløp dersom dette er lavere enn bokført verdi, og verdifallet forventes ikke å være forbigående. Anleggsmidler med begrenset økonomisk levetid avskrives planmessig.

Annen langsiktig gjeld og kortsiktig gjeld er vurdert til pålydende beløp.

Immaterielle eiendeler

Immaterielle eiendeler som er kjøpt enkeltvis, er balanseført til anskaffelseskost. Immaterielle eiendeler overtatt ved kjøp av virksomhet, er balanseført til anskaffelseskost når kriteriene for balanseføring er oppfylt.

Immaterielle eiendeler med begrenset økonomisk levetid avskrives planmessig. Immaterielle eiendeler nedskrives til gjenvinnbart beløp dersom de forventede økonomiske fordelene ikke dekker balanseført verdi og eventuelle gjenstående tilvirkningsutgifter.

Aksjer og andeler i tilknyttet selskap og datterselskap

Investeringer i datterselskaper vurderes etter kostmetoden. Investeringene blir nedskrevet til virkelig verdi dersom verdifallet ikke er forbigående og det må anses nødvendig etter god regnskapsskikk. Mottatt utbytte og konsernbidrag fra datterselskapene er inntektsført som annen finansinntekt. Tilsvarende gjelder for investeringer i tilknyttede selskaper.

Andre aksjer og andeler klassifisert som anleggsmidler

Aksjer og investeringer i ansvarlige selskaper og kommandittselskaper hvor selskapet ikke har betydelig innflytelse, er vurdert etter kostmetoden. Investeringene nedskrives til virkelig verdi ved verdifall som forventes ikke å være forbigående. Mottatt utbytte fra selskapene inntektsføres som annen finansinntekt.



Konsernregnskap Aartun AS Noter til regnskapet 2021

Inntekter

Inntekt regnskapsføres når den er opptjent, altså når både risiko og kontroll i hovedsak er overført til kunden. Dette vil normalt være tilfellet når varen er levert til kunden eller tjenesten er utført. Inntektene regnskapsføres med verdien av vederlaget på transaksjonstidspunktet

Fordringer

Kundefordringer og andre fordringer er oppført til pålydende etter fradrag for avsetning til forventet tap. Avsetning til tap gjøres på grunnlag av en individuell vurdering av de enkelte fordringene.

Bankinnskudd, kontanter og lignende

Bankinnskudd, kontanter ol. inkluderer kontanter, bankinnskudd og andre betalingsmidler med forfallsdato som er kortere enn tre måneder fra anskaffelse.

Pensjoner

Innskuddsplaner periodiseres etter sammenstillingsprinsippet. Årets innskudd til pensjonsordningen kostnadsføres.

Kostnader

Kostnader regnskapsføres som hovedregel i samme periode som tilhørende inntekt. I de tilfeller det ikke er en klar sammenheng mellom utgifter og inntekter fastsettes fordelingen etter skjønnsmessige kriterier. Øvrige unntak fra sammenstillingsprinsippet er angitt der det er aktuelt.

Skatter

Skattekostnaden sammenstilles med regnskapsmessig resultat før skatt. Skatt knyttet til egenkapitaltransaksjoner er ført mot egenkapitalen. Skattekostnaden består av betalbar skatt (skatt på årets direkte skattepliktige inntekt) og endring i netto utsatt skatt. Utsatt skatt og utsatt skattefordel er presentert netto i balansen.

Løieavtaler

Driftsmidler som leies på betingelser som i det vesentlige overfører økonomisk risiko og kontroll til selskapet (finansiell leasing), balanseføres under varige driftsmidler og tilhørende løieforpliktelse medtas som forpliktelse under rentebærende langsiktig gjeld til nåverdien av løiebetalingene. Driftsmiddelet avskrives planmessig, og forpliktelsen reduseres med betalt løie etter fradrag for beregnet rentekostnad.



Konsernregnskap Aartun AS Noter til regnskapet 2021

Note 2 - Salgsinntekt

Inntekt pr virksomhetsområde	2021	2020
Landbasert transport, entreprenør	90 472 634	77 882 919

Pr geografisk marked		
Norge	90 472 634	77 882 919

Note 3 - Lønnskostnad, antall ansatte, godtgjørelser, lån til ansatte mm

Lønnskostnad	2021	2020
Lønn	25 909 547	23 889 209
Arbeidsgiveravgift	2 822 354	2 486 922
Pensjonskostnader	795 395	767 735
Andre ytelser	800 462	716 788
Sum	30 327 758	27 860 654

Antall årsverk sysselsatt i regnskapsåret 45 45

Ytelser til ledende personer	Lønn	Pensjonskostnader	Annen godtgjørelse
Daglig leder	601 000	-	-
Styret	-	-	-

Revisor

Godtgjørelse til Deloitte AS og samarbeidende selskaper fordeler seg slik:

	2021	2020
Lovpålagt revisjon	200 100	129 000
Andre tjenester utenfor revisjonen	53 800	13 200
Sum	253 900	142 200

Note 4 - Varige driftsmidler

	Bygninger og tomter	Maskiner, kjøretøy og anlegg	Driftsløsøre, inventar o.l.	SUM
Anskaffelseskost 01.01.	8 418 263	30 990 292	1 128 772	40 537 327
Tilgang kjøpte driftsmidler	156 749	9 615 316	621 997	10 394 062
Avgang	-	2 286 938	-	2 286 938
Anskaffelseskost 31.12.	8 575 012	38 318 670	1 750 769	48 644 451
Akk. avskrivninger 31.12.	3 279 447	18 649 772	821 612	22 750 831
Akk. nedskrivninger 31.12.	-	-	-	-
Bokført verdi pr. 31.12.	5 295 565	19 668 898	929 157	25 893 622
Årets avskrivninger	398 849	9 144 759	326 412	9 870 020
Økonomisk levetid	5 - 25 år	0-7 år	3-6 år	
Avskrivningsplan	Lineær	Lineær	Lineær	
Balansførte leieavtaler er inkludert i bokført verdi med		16 937 087		



Konsernregnskap Aartun AS Noter til regnskapet 2021

Note 5 - Aksjekapital og aksjonærinformasjon

Aksjekapitalen i selskapet pr 31.12. består av følgende aksjeklasser:

	Antall	Pålydende	Bokført
Ordinære aksjer	100	2 700,00	270 000
Sum	100		270 000

Eierstruktur

De største aksjonærene i selskapet pr. 31.12. var:

	Ordinære aksjer	Sum	Eierandel	Stemmeandel
Karl Olav Aartun, styrets leder	34	34	34 %	34 %
Tor Inge Aartun, styremedlem	34	34	34 %	34 %
John Terje Aartun, styremedlem	20	20	20 %	20 %
Gro Anita Aartun Imsland, styremedlem	12	12	12 %	12 %
Totalt antall aksjer	100	100	100 %	100 %

Aksjer og opsjoner eiet av medlemmer i styret og daglig leder:

Selskapets styremedlemmer eier samtlige aksjer i morselskapet.

Note 6 - Egenkapital

	Aksje- kapital	Overkurs	Annen egenkapital	Sum egenkapital
Egenkapital 01.01.	270 000	12 362 665	15 498 378	28 131 043
<u>Årets endring i egenkapital:</u>				
Kapitalforhøyelse				-
Andre endringer				-
Årets resultat			4 347 556	4 347 556
Egenkapital 31.12.	270 000	12 362 665	19 845 934	32 478 598

Note 7 - Annen langsiktig gjeld

**Gjeld som forfaller mer enn fem
år etter regnskapsårets slutt:**

	2021	2020
Gjeld til kredittinstitusjoner	1 842 500	2 195 500
Øvrig langsiktig gjeld		-
Sum annen langsiktig gjeld	1 842 500	2 195 500

Gjeld sikret med pant i driftsmidler	22 775 572
Bokført verdi driftsmidler	25 893 621

Pantstillelser

	2021	2020
Bokført gjeld som er sikret ved pant o.l.	22 775 572	24 271 220

Bokført verdi av eiendeler stilt som sikkerhet for bokført gjeld

Tomter, bygninger	5 295 566	5 537 666
Maskiner, anlegg mv	20 598 055	21 198 850
Kundefordringer	21 863 614	15 727 086
Varelager	228 389	228 445



Konsernregnskap Aartun AS Noter til regnskapet 2021

Note 8 - Skattekostnad

Betalbar skatt i balansen	2 021	2020
Årets betalbare skattekostnad	1 368 803	1 593 406
Endring utsatt skatt	143 158	-62 162
Annen endring	218	
Årets skattekostnad	1 512 179	1 531 244
Betalbar skatt i balansen	1 368 803	1 593 407
Beregning av årets skattegrunnlag		
Resultat før skatt	6 859 735	6 910 267
Permanente forskjeller	13 817	49 936
Endring i midlertidige forskjeller	(650 716)	282 553
Årets skattegrunnlag	6 222 836	7 242 756
Betalbar skatt 22 %	1 369 024	1 593 406

Utsatt skatt/-skattefordel	2021	2020	Endring
Driftsmidler	(1 890 053)	(1 727 109)	(162 944)
Fordringer	(140 160)	(140 160)	-
Balanseførte leieavtaler	1 520 502	706 842	813 660
Underskudd til fremføring	-	-	-
Netto grunnlag	(509 711)	(1 160 427)	650 716
Utsatt skatt/-skattefordel 22 %	(112 136)	(255 294)	143 158

Alle midlertidige forskjeller kan utlignes, og dette er gjennomført i beregningen av utsatt skatt.

Note 9 - Bankinnskudd

Av bankinnskudd i konsernet er kr 1.283.641 bundne skattetrekksmidler. Beløpet dekker skyldig skattetrekk pr 31.12.

Note 10 - Pensjonskostnader, -midler og -forpliktelser

Foretaket er pliktig til å ha tjenstepensjonsordning etter lov om obligatorisk tjenstepensjon, og har pensjonsordning som oppfyller kravene etter denne loven.

Note 11 - Andre forhold - Covid 19

Konsernet er kjent med at Covid-19 viruset vil gi driftsmessige og økonomiske utfordringer for selskapet, og konsernet er bevisste på å tilpasse seg forholdene.

Ledelsen og styret følger tett opp utviklingen av Covid-19 viruset, og vurderer både nåværende og potensielle konsekvenser for selskapets ansatte og drift. Hittil har situasjonen i begrenset grad påvirket driften.

Selskapet følger løpende nasjonale myndigheters retningslinjer.



Aartun as - konsern

Kontantstrømoppstilling

	2021	2020
KONTANTSTRØMMER FRA OPERASJONELLE AKTIVITETER:		
Årsresultat før skattekostnad	6 859 735	6 910 267
Periodens betalte skatt	-1 593 407	-2 032 813
Ordinære avskrivninger	9 870 017	5 111 038
Nedskrivninger varige driftsmidler	0	0
Pensjonskostnad uten kontanteffekt	0	0
Effekt av valutakursendringer	0	0
Tap/gevinst ved salg av anleggsmidler	-1 623 062	-980 000
Poster klassifisert som investerings- eller finansieringsakt.	0	0
Endring i varer	56	-484
Endring i kundefordringer	-6 136 528	3 251 611
Endring i leverandørgjeld	72 086	-86 923
Endringer i konsernmellomværender	0	0
Endring i andre omløpsmidler og andre gjeldsposter	1 589 004	-1 638 086
Netto kontantstrømmer fra operasjonelle aktiviteter	9 037 901	10 534 610
KONTANTSTRØMMER FRA INVESTERINGSAKTIVITETER:		
Innbetalinger ved salg av varige driftsmidler	3 017 740	980 000
Utbetalinger ved kjøp av varige driftsmidler	-10 422 800	-391 636
Innbetalinger ved salg av immaterielle eiendeler	0	0
Utbetalinger ved kjøp av immaterielle eiendeler	0	0
Innbetalinger ved salg av finansielle anleggsmidler	0	0
Utbetalinger ved kjøp av finansielle anleggsmidler	0	-16 739 037
Innbetalinger fra investeringer i finansielle anleggsmidler	215 080	210 981
Utbetalinger til investeringer i finansielle anleggsmidler	0	0
Netto kontantstrøm fra investeringsaktiviteter	-7 189 980	-15 939 692
KONTANTSTRØMMER FRA FINANSIERINGSAKTIVITETER:		
Innbetalinger ved opptak av ny langsiktig gjeld	0	16 739 037
Utbetalinger ved nedbetaling av langsiktig gjeld	-1 495 648	-5 528 102
Innbetalinger ved opptak av ny kortsiktig gjeld	0	0
Utbetalinger ved nedbetaling av kortsiktig gjeld	0	0
Netto endring i kassekreditt	0	0
Innbetaling av egenkapital	0	0
Tilbakebetaling av egenkapital	0	0
Utbetalinger av utbytte	-1 000 000	0
Innbetalinger av aksjonærbidrag	0	0
Innbetaling av konsernbidrag	0	0
Utbetaling av konsernbidrag	0	0
Endring av minoritetsinteresser	0	0
Netto kontantstrøm fra finansieringsaktiviteter	-2 495 648	11 210 935
Effekt av valutakursendring på bankinnskudd, kontanter o.l.	0	0
Netto endring i bankinnskudd, kontanter og lignende	-647 727	5 805 853
Beholdning av bankinnskudd, kontanter og lignende pr 01.01.	19 940 095	14 134 243
Beholdning av bankinnskudd, kontanter og lignende pr 31.12.	19 292 368	19 940 096



Årsregnskap 2021 Aartun AS

Org.nr.: 916 838 336



Aartun AS

Resultatregnskap

Driftsinntekter og driftskostnader	Note	2021	2020
Salgsinntekt		3 600 000	3 600 000
Sum driftsinntekter		3 600 000	3 600 000
Lønnskostnad	2	1 437 793	1 370 752
Annen driftskostnad	2	76 539	21 192
Sum driftskostnader		1 514 332	1 391 944
Driftsresultat		2 085 668	2 208 056
Finansinntekter og finanskostnader			
Annen renteinntekt		0	965
Annen rentekostnad		0	14 029
Resultat av finansposter		0	-13 064
Ordinært resultat før skattekostnad		2 085 668	2 194 993
Skattekostnad på ordinært resultat	7	458 847	483 467
Ordinært resultat		1 626 821	1 711 526
Årsresultat	4	1 626 821	1 711 526
Overføringer			
Tilleggsutbytte		1 000 000	0
Avsatt til annen egenkapital		626 821	1 711 526
Sum overføringer		1 626 821	1 711 526



Aartun AS

Balanse

Eiendeler	Note	2021	2020
Finansielle anleggsmidler			
Investeringer i datterselskap	5	14 977 910	14 977 910
Sum finansielle anleggsmidler		14 977 910	14 977 910
Sum anleggsmidler		14 977 910	14 977 910
Omløpsmidler			
Fordringer			
Kundefordringer	6	375 000	375 000
Andre kortsiktige fordringer	6	12 395	12 702
Sum fordringer		387 395	387 702
Bankinnskudd, kontanter o.l.		7 312 248	5 705 897
Sum omløpsmidler		7 699 643	6 093 599
Sum eiendeler		22 677 553	21 071 509

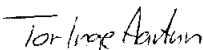



Aartun AS

Balanse

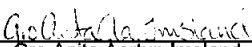
Egenkapital og gjeld	Note	2021	2020
Egenkapital			
Innskutt egenkapital			
Aksjekapital	3	270 000	270 000
Overkurs		12 362 665	12 362 665
Sum innskutt egenkapital		12 632 665	12 632 665
Opptjent egenkapital			
Annen egenkapital		5 940 207	5 313 386
Sum opptjent egenkapital		5 940 207	5 313 386
Sum egenkapital	4	18 572 872	17 946 051
Gjeld			
Kortsiktig gjeld			
Leverandørgjeld	6	12 395	12 702
Betalbar skatt	7	458 847	483 467
Skyldig offentlige avgifter		237 217	238 051
Konserngjeld		2 115 618	2 115 618
Annen kortsiktig gjeld	6	1 280 604	275 619
Sum kortsiktig gjeld		4 104 681	3 125 457
Sum gjeld		4 104 681	3 125 457
Sum egenkapital og gjeld		22 677 553	21 071 509

Sauda, den 7/7-2022
Styret i Aartun AS


Tor Inge Aartun
Styreleder


Karl Olav Aartun
Styremedlem


John Terje Aartun
Styremedlem


Gro Anita Aartun Imsland
Styremedlem



Aartun AS

Noter til regnskapet 2021

Note 1 Regnskapsprinsipper

Årsregnskapet er utarbeidet i samsvar med regnskapsloven av 1998 og god regnskapsskikk i Norge.

Hovedregel for vurdering og klassifisering av eiendeler og gjeld

Eiendeler bestemt til varig eie eller bruk er klassifisert som anleggsmidler. Andre eiendeler er klassifisert som omløpsmidler. Fordringer som skal tilbakebetales innen et år er klassifisert som omløpsmidler. Ved klassifisering av kortsiktig og langsiktig gjeld er tilsvarende kriterier lagt til grunn.

Omløpsmidler vurderes til laveste av anskaffelseskost og virkelig verdi.

Anleggsmidler vurderes til anskaffelseskost, men nedskrives til gjenvinnbart beløp dersom dette er lavere enn bokført verdi, og verdifallet forventes ikke å være forbigående. Anleggsmidler med begrenset økonomisk levetid avskrives planmessig.

Aksjer og andeler i tilknyttet selskap og datterselskap

Investeringer i datterselskaper vurderes etter kostmetoden. Investeringene blir nedskrevet til virkelig verdi dersom verdifallet ikke er forbigående og det må anses nødvendig etter god regnskapsskikk. Mottatt utbytte og konsernbidrag fra datterselskapene er inntektsført som annen finansinntekt. Tilsvarende gjelder for investeringer i tilknyttede selskaper

Utbytte og konsernbidrag fra datterselskap som overstiger tilbakeholdt resultat i eierperioden ansees som tilbakebetaling av anskaffelseskost.

Bankinnskudd, kontanter og lignende

Bankinnskudd, kontanter ol. inkluderer kontanter, bankinnskudd og andre betalingsmidler med forfallsdato som er kortere enn tre måneder fra anskaffelse.

Note 2 Lønnskostnader og ytelser, godtgjørelser til daglig leder, styret og revisor

Lønnskostnader	2021	2020
Lønninger	1 266 726	1 215 445
Arbeidsgiveravgift	136 903	124 633
Andre ytelser	34 164	30 675
Sum	1 437 793	1 370 752

Selskapet har i 2021 sysselsatt 2 årsverk.

Pensjonsforpliktelser

Selskapet er pliktig til å ha tjenstepensjonsordning etter lov om obligatorisk tjenstepensjon. Selskapets pensjonsordninger tilfredsstiller kravene i denne lov.

Ytelser til ledende personer	Daglig leder	Styret
Lønn	601 000	0
Pensjonskostnader	0	0
Annen godtgjørelse	0	1 392
Sum	601 000	1 392

Revisor

Kostnadsført revisjonshonorar for 2021 utgjør kr 15 000 ekskl. mva. I tillegg kommer andre tjenester på kr 45 900

Aartun AS

Side 5



Aartun AS

Noter til regnskapet 2021

Note 3 Aksjonærer

Aksjekapitalen i Aartun AS pr. 31.12 består av:

	Antall	Pålydende	Bokført
Ordinære aksjer	100	2 700,0	270 000
Sum	100		270 000

Eierstruktur

De største aksjonærene i % pr. 31.12 var:

	Ordinære	Eierandel	Stemmeandel
Karl Olav Aartun	34	34,0	34,0
Tor Inge Aartun	34	34,0	34,0
John Terje Aartun	20	20,0	20,0
Gro Anita Aartun Imsland	12	12,0	12,0
Totalt antall aksjer	100	100,0	100,0

Aksjer og opsjoner eiet av medlemmer i styret og daglig leder:

Navn	Verv	Ordinære
Tor Inge Aartun	Styreleder	34
Karl Olav Aartun	Styremedlem	34
John Terje Aartun	Styremedlem	20
Gro Anita Aartun Imsland	Styremedlem	12
Totalt antall aksjer		100

Note 4 Egenkapital

	Aksjekapital	Overkurs	Annen egenkapital	Sum egenkapital
Pr. 01.01.2021	270 000	12 362 665	5 313 386	17 946 051
Tilleggsutbytte			-1 000 000	-1 000 000
Årets resultat			1 626 821	1 626 821
Pr. 31.12.2021	270 000	12 362 665	5 940 207	18 572 872

Note 5 Aksjer i datterselskap og tilknyttede selskap

	Antall	Pålydende	Aksjekapital	Balanseført verdi
Anleggsmidler				
Aartun Transport AS	100	800	80 000	11 250 644

Aartun AS

Side 6



Aartun AS

Noter til regnskapet 2021

Sauda Auto AS	50	2 400	120 000	3 627 266
Aartun Transport Avd.	100	1 000	100 000	100 000
Smelteverket AS				

	Forretnings- kontor	Resultat	Egenkapital	Eierandel
Anleggsmidler				
Aartun Transport AS	Sauda	2 491 225	23 628 400	100 %
Sauda Auto AS	Sauda	1 021 009	4 936 636	100 %
Aartun Transport Avd.	Sauda	208 501	317 821	100 %
Smelteverket AS				

Note 6 Mellomværende med selskap i samme konsern mv.

Selskapet har kortsiktig gjeld til datterselskapet Aartun Transport AS på kr 2 115 618.
Selskapet har kundefordringer på datterselskapene Aartun Transport AS og Aartun Transport avd.
Smelteverket AS på henholdsvis kr 187 500 og kr 187 500.

Note 7 Skatt

Årets skattekostnad	2021	2020
Resultatført skatt på ordinært resultat:		
Betalbar skatt	458 847	483 467
Endring i utsatt skattefordel	0	0
Skattekostnad ordinært resultat	458 847	483 467
Skattepliktig inntekt:		
Ordinært resultat før skatt	2 085 668	2 194 993
Permanente forskjeller	0	2 582
Skattepliktig inntekt	2 085 668	2 197 575
Betalbar skatt i balansen:		
Betalbar skatt på årets resultat	458 847	483 467
Sum betalbar skatt i balansen	458 847	483 467

Skatteeffekten av midlertidige forskjeller som har gitt opphav til utsatt skatt og utsatte skattefordeler, spesifisert på typer av midlertidige forskjeller

	2021	2020	Endring
Utsatt skatt (22 %)	0	0	0



Indirekte kontantstrøm

Aartun AS

	Note	2021	2020
Kontantstrømmer fra operasjonelle aktiviteter			
Resultat før skattekostnad		2 085 668	2 194 993
Periodens betalte skatt		483 467	353 309
Endring i kundefordringer		0	1 787 500
Endring i leverandørgjeld		-306	12 702
Endring i andre tidsavgrensingsposter		1 004 456	-51 607
Netto kontantstrøm fra operasjonelle aktiviteter		2 606 351	3 590 279
Kontantstrømmer fra finansieringsaktiviteter			
Utbetaling av tilleggsutbytte		-1 000 000	0
Netto kontantstrøm fra finansieringsaktiviteter		-1 000 000	0
Netto endring i kontanter og kontantekvivalenter		1 606 351	3 590 279
Beh. av kont. og kontantekvivalenter ved per. begynnel		5 705 897	2 115 618
Beh. av kont. og kontantekvivalenter ved per. slutt		7 312 248	5 705 897



Aartun AS

Årsberetning 2021

Virksomhetens art og hvor den drives

Aartun AS er et konsern som driver transport- og entreprenørvirksomhet. Konsernet består av morselskapet Aartun AS, og datterselskapene Aartun Transport AS, Sauda Auto AS og Aartun Transport avd. Smelteverket AS. Konsernet er lokalisert i Sauda og ved utgangen av 2021 var det totalt sysselsatt 45 årsverk i konsernet og datterselskapene.

Redegjørelse for årsregnskapet

Konsernet har i ubetydelig grad blitt påvirket av koronapandemien. Med unntak for noen mindre hendelser, har ikke konsernet hatt utfordringer med tilgang til varer, arbeidskraft eller andre innsatsfaktorer knyttet til produksjon eller leveranse.

Årets omsetning i konsernet ble på 90,5 mill. kr. mot 77,9 mill. kr. i fjor. Noe av årsaken til økningen skyldes at datterselskapet Aartun Transport AS inngikk en ny langsiktig avtale/kontrakt. I tillegg har det vært et stabilt driftsår for konsernet.

Konsernets årsresultat etter skatt ble et overskudd på 5,3 mill. kr. mot et overskudd i fjor på 5,4 mill. kr.

Samlede investeringer i varige driftsmidler i 2021 (inkl. finansiell leasing) var på 10,4 mill. kr. og bokført verdi av driftsmidler er på 25,9 mill. kr. Investeringene finansieres i hovedsak ved leasing på 3 til 5 år med flytende rente.

Totalkapitalen for konsernet var ved utgangen av året på kr. 73,7 mill. Dette er en økning fra kr. 67,8 mill. året før. Egenkapitalandelen pr. 31.12.2021 var på 44,1% mot 41,5% i fjor.

Konsernet har pr. 31.12.2021 en tilfredsstillende arbeidskapital. Styret vurderer kontinuerlig konsernets likviditetssituasjon og mener denne er tilfredsstillende for videre drift.

Fortsatt drift

Styret er av den oppfatning at årets resultat er tilfredsstillende. Selskapenes og konsernets stilling er solide. Etter styrets oppfatning gir det fremlagte resultatregnskapet og balansen med tilhørende noter fyllestgjørende informasjon om driften og om stillingen ved årsskiftet. Styret vurderer utsiktene for konsernet og selskapet fremover som gode.

Redegjørelse for fremtidig utvikling

Styret forventer at omsetningen i selskapet vil øke litt i 2022 da det er inngått et par nye langsiktige avtaler/kontrakter.

Finansiell risiko

Markedsrisiko

Koronapandemien kan fremdeles gi driftsmessige og økonomiske utfordringer for konsernet i 2022, men selskapene er bevisste på å tilpasse seg forholdene. Hittil har situasjonen i begrenset grad påvirket driften.



Konsernet har de siste årene redusert sin markedsrisiko ved at man har beveget seg inn på nye områder i tillegg til å ha betydningsfulle kunder innen flere ulike segmenter. Som transport-/entreprenørfirma for øvrig er også konsernet eksponert for konjunkturoendringer. Det er blitt flere konkurrenter innen transport-/entreprenørbransjen. Og de siste årene er det blitt vanskeligere å få tak i kvalifisert arbeidskraft.

Kredittrisiko

Alle konsernets oppdrag leveres på kreditt og man har således en kredittrisiko knyttet til fordringer.

Kredittrisikoen på faste kunder anses likevel begrenset, da noen av de største, faste kundene er statlige/kommunale foretak samt store nasjonale/internasjonale selskap. Kundene på de store kontraktene er store og solide entreprenørselskaper. Vi har ikke registrert at våre kunder har hatt vesentlige problemer med likviditeten som følge av pandemien, og vi ser heller ingen tegn som tilsier at de vil få det.

Likviditetsrisiko

Likviditetsrisikoen anses også svært begrenset.

Konsernet har mulighet til å justere driftsmidler og personellsituasjon ut fra etterspørselen i markedet. I tillegg er arbeidskapitalen under løpende oppfølging og styret mener at ekstern finansiering kan økes ved behov.

Arbeidsmiljøet

Arbeidsmiljøet i konsernets virksomheter anses tilfredsstillende.

Sykefraværet i konsernet var på 376 sykedager i 2021. Dette tilsvarer ca. 2,3% av den totale arbeidstiden i løpet av året. Det er legemeldt og langtidsfraværet som er høyt.

Egenmeldt fravær er under 1%. Dette er inkludert fravær grunnet korona, samt pålagt korona-karantene pga. symptomer eller påvist smitte ved nærkontakter.

Det har ikke forekommet alvorlige arbeidsuhell eller ulykker i løpet av året, verken i morselskapet eller i datterselskapene. Konsernet har fulgt helsemyndighetens råd for smittevern etter beste evne. Dette omfatter blant annet hjemmekontor for ansatte, bruk av karantene og generell veiledning til våre ansatte.

Ytre miljø

Konsernet forurenser ikke det ytre miljø utover det som må anses for å være normalt i denne bransjen. Olje, diesel og vaskeavfall blir håndtert på forsvarlig måte.

95% av bil-/maskinparken innehar den nyeste og siste renseteknologien som er å oppdrive i dag som er Euro 6/steg 4. De siste 5% er biler/maskiner som er lite i drift, eller inngår som veteranbiler og er litt av historien i konsernet.

Omstilling til grønnere drift

Vi har hybrid kranbil som kan driftes på strøm ved behov, og da er utslipp lik 0.



I tillegg bruker vi nå en litt grønnere diesel, som er iblandet 10% biodrivstoff, slikt at det totale Co2 utslippet er redusert med ca. 10% i forhold til vanlig diesel.

Vi har og innhentet priser på elektriske maskiner/kjøretøy, og diskutert med våre kunder om en overgang, men foreløpig har vi fått tilbakemelding om at kostnaden ved overgang til elektrisk er for høy.

Bil-/maskinparken kan også driftes på ren HVO/Biodiesel som vil gi ca. 90% reduksjon i klimagasser og partikkelutslipp. Men pga. tilgjengelighet og høyere avgift/pris på dette produktet, så vil ikke bruk av dette være konkurransedyktig.

Fremtidig rekruttering/lærlinger

Bedriften har i 2021 lærlinger i vei- og anleggsmaskinfaget.

Likestilling

Kvinneandelen i styret i konsernet er 25%. Av de ansatte i konsernet er kvinneandelen på mindre enn 10%. Konsernets ansettelse blir utelukkende gjort på grunnlag av kvalifikasjoner.

Ikke-diskriminering og tilrettelagt arbeid

Vi mener at det ikke gjøres forskjell på ansatte, eller ved ansettelse, på grunn av etnisitet, nasjonal opprinnelse, avstamning, hudfarge, språk, religion eller livssyn. Det er i samarbeid med NAV også gjort plass til 2 fast ansatte som er på tilrettelagt arbeid.

Styreansvar forsikring

Selskapene i konsernet har foreløpig ikke tegnet forsikringer på vegne av styremedlemmene med tanke på deres styreansvar. Det er likevel besluttet å innhente tilbud på slik forsikring i 2022.

Sauda, 07.07.2022

Tor Inge Aartun
Styrets leder/Daglig leder

Karl Olav Aartun
Styremedlem

Gro Anita Aartun Imsland
Styremedlem

John Terje Aartun
Styremedlem



Deloitte AS
Sundgaten 119
Postboks 528
NO-5501 Haugesund
Norway

Tel: +47 52 70 25 40
www.deloitte.no

Til generalforsamlingen i Aartun as

UAVHENGIG REVISORS BERETNING

Konklusjon

Vi har revidert Aartun as' årsregnskap, som består av:

- selskapsregnskapet, som består av balanse per 31. desember 2021, resultatregnskap og kontantstrømoppstilling for regnskapsåret avsluttet per denne datoen og noter til årsregnskapet, herunder et sammendrag av viktige regnskapsprinsipper, og
- konsernregnskapet, som består av balanse per 31. desember 2021, resultatregnskap og kontantstrømoppstilling for regnskapsåret avsluttet per denne datoen og noter til årsregnskapet, herunder et sammendrag av viktige regnskapsprinsipper.

Etter vår mening

- oppfyller årsregnskapet gjeldende lovkrav,
- gir selskapsregnskapet et rettviseende bilde av selskapets finansielle stilling per 31. desember 2021 og av dets resultater og kontantstrømmer for regnskapsåret avsluttet per denne datoen i samsvar med regnskapslovens regler og god regnskapsskikk i Norge, og
- gir konsernregnskapet et rettviseende bilde av konsernets finansielle stilling per 31. desember 2021 og av dets resultater og kontantstrømmer for regnskapsåret avsluttet per denne datoen i samsvar med regnskapslovens regler og god regnskapsskikk i Norge.

Grunnlag for konklusjonen

Vi har gjennomført revisjonen i samsvar med de internasjonale revisjonsstandardene International Standards on Auditing (ISA-ene). Våre oppgaver og plikter i henhold til disse standardene er beskrevet nedenfor under *Revisors oppgaver og plikter ved revisjonen av årsregnskapet*. Vi er uavhengige av selskapet og konsernet slik det kreves i lov, forskrift og International Code of Ethics for Professional Accountants utstedt av the International Ethics Standards Board for Accountants (IESBA-reglene), og vi har overholdt våre øvrige etiske forpliktelser i samsvar med disse kravene. Innhentet revisjonsbevis er etter vår vurdering tilstrekkelig og hensiktsmessig som grunnlag for vår konklusjon.

Øvrig informasjon

Styret og daglig leder (ledelsen) er ansvarlige for informasjonen i årsberetningen. Øvrig informasjon omfatter informasjon i årsrapporten bortsett fra årsregnskapet og den tilhørende revisjonsberetningen. Vår konklusjon om årsregnskapet ovenfor dekker ikke informasjonen i årsberetningen.

I forbindelse med revisjonen av årsregnskapet er det vår oppgave å lese årsberetningen. Formålet er å vurdere hvorvidt det foreligger vesentlig inkonsistens mellom årsberetningen og årsregnskapet og den kunnskap vi har opparbeidet oss under revisjonen av årsregnskapet, eller hvorvidt informasjon i årsberetningen ellers fremstår som vesentlig feil. Vi har plikt til å rapportere dersom årsberetningen fremstår som vesentlig feil. Vi har ingenting å rapportere i så henseende.

Basert på kunnskapen vi har opparbeidet oss i revisjonen, mener vi at årsberetningen

- er konsistent med årsregnskapet og

Deloitte refers to one or more of Deloitte Touche Tohmatsu Limited ("DTTL"), its global network of member firms, and their related entities (collectively, the "Deloitte organization"). DTTL (also referred to as "Deloitte Global") and each of its member firms and related entities are legally separate and independent entities, which cannot obligate or bind each other in respect of third parties. DTTL and each DTTL member firm and related entity is liable only for its own acts and omissions, and not those of each other. DTTL does not provide services to clients. Please see www.deloitte.no to learn more.

© Deloitte AS

Registrert i Foretaksregisteret Medlemmer av Den norske Revisorforening
Organisasjonsnummer: 980 211 282



Deloitte.

side 2
Uavhengig revisors beretning -
Aartun as

- inneholder de opplysninger som skal gis i henhold til gjeldende lovkrav.

Ledelsens ansvar for årsregnskapet

Ledelsen er ansvarlig for å utarbeide årsregnskapet og for at det gir et rettviseende bilde i samsvar med regnskapslovens regler og god regnskapsskikk i Norge. Ledelsen er også ansvarlig for slik intern kontroll som den finner nødvendig for å kunne utarbeide et årsregnskap som ikke inneholder vesentlig feilinformasjon, verken som følge av misligheter eller utilsiktede feil.

Ved utarbeidelsen av årsregnskapet er ledelsen ansvarlig for å ta standpunkt til selskapets og konsernets evne til fortsatt drift og opplyse om forhold av betydning for fortsatt drift. Forutsetningen om fortsatt drift skal legges til grunn for årsregnskapet så lenge det ikke er sannsynlig at virksomheten vil bli avvirket.

Revisors oppgaver og plikter ved revisjonen av årsregnskapet

Vårt mål er å oppnå betryggende sikkerhet for at årsregnskapet som helhet ikke inneholder vesentlig feilinformasjon, verken som følge av misligheter eller utilsiktede feil, og å avgi en revisjonsberetning som inneholder vår konklusjon. Betryggende sikkerhet er en høy grad av sikkerhet, men ingen garanti for at en revisjon utført i samsvar med ISA-ene, alltid vil avdekke vesentlig feilinformasjon som eksisterer. Feilinformasjon kan oppstå som følge av misligheter eller utilsiktede feil. Feilinformasjon blir vurdert som vesentlig dersom den enkeltvis eller samlet med rimelighet kan forventes å påvirke økonomiske beslutninger som brukerne foretar basert på årsregnskapet.

Som del av en revisjon i samsvar med ISA-ene, utøver vi profesjonelt skjønn og utviser profesjonell skepsis gjennom hele revisjonen. I tillegg:

- identifiserer og vurderer vi risikoen for vesentlig feilinformasjon i regnskapet, enten det skyldes misligheter eller utilsiktede feil. Vi utformer og gjennomfører revisjonshandlinger for å håndtere slike risikoer, og innhenter revisjonsbevis som er tilstrekkelig og hensiktsmessig som grunnlag for vår konklusjon. Risikoen for at vesentlig feilinformasjon som følge av misligheter ikke blir avdekket, er høyere enn for feilinformasjon som skyldes utilsiktede feil, siden misligheter kan innebære samarbeid, forfalskning, bevisste utelatelser, uriktige fremstillinger eller overstyring av internkontroll.
- opparbeider vi oss en forståelse av den interne kontroll som er relevant for revisjonen, for å utforme revisjonshandlinger som er hensiktsmessige etter omstendighetene, men ikke for å gi uttrykk for en mening om effektiviteten av selskapets og konsernets interne kontroll.
- evaluerer vi om de anvendte regnskapsprinsippene er hensiktsmessige og om regnskapsestimatene og tilhørende noteopplysninger utarbeidet av ledelsen er rimelige.
- konkluderer vi på hensiktsmessigheten av ledelsens bruk av fortsatt drift-forutsetningen ved avleggelsen av årsregnskapet, basert på innhentede revisjonsbevis, og hvorvidt det foreligger vesentlig usikkerhet knyttet til hendelser eller forhold som kan skape tvil av betydning om selskapets og konsernets evne til fortsatt drift. Dersom vi konkluderer med at det eksisterer vesentlig usikkerhet, kreves det at vi i revisjonsberetningen henleder oppmerksomheten på tilleggsopplysningene i årsregnskapet, eller, dersom slike tilleggsopplysninger ikke er tilstrekkelige, at vi modifiserer vår konklusjon. Våre konklusjoner er basert på revisjonsbevis innhentet inntil datoen for revisjonsberetningen. Etterfølgende hendelser eller forhold kan imidlertid medføre at selskapet og konsernet ikke fortsetter driften.
- evaluerer vi den samlede presentasjonen, strukturen og innholdet i årsregnskapet, inkludert tilleggsopplysningene, og hvorvidt årsregnskapet gir uttrykk for de underliggende transaksjonene og hendelsene på en måte som gir et rettviseende bilde.
- innhenter vi tilstrekkelig og hensiktsmessig revisjonsbevis vedrørende den finansielle informasjonen til enhetene eller forretningsområdene i konsernet for å kunne gi uttrykk for en mening om det konsoliderte regnskapet. Vi er ansvarlige for å lede, følge opp og gjennomføre konsernrevisjonen. Vi alene er ansvarlige for vår revisjonskonklusjon.


Vi kommuniserer med styret blant annet om det planlagte omfanget av revisjonen og til hvilken tid revisjonsarbeidet skal utføres. Vi utveksler også informasjon om forhold av betydning som vi har avdekket i løpet av revisjonen, herunder om eventuelle svakheter av betydning i den interne kontrollen.



Deloitte.

side 3
Uavhengig revisors beretning -
Aartun as

Haugesund, 7. juli 2022
Deloitte as



Asbjørn Rogde
statsautorisert revisor