



## ÅRSREGNSKAPET FOR REGNSKAPSÅRET 2022 - GENERELL INFORMASJON

### Enheten

Organisasjonsnummer: 994 146 238  
Organisasjonsform: Aksjeselskap  
Foretaksnavn: PEDER ERGA TRANSPORT SANDTAK AS  
Forretningsadresse: Rosselandsvegen 3  
4344 BRYNE

### Regnskapsår

Årsregnskapets periode: 01.01.2022 - 31.12.2022

### Konsern

Morselskap i konsern: Nei

### Regnskapsregler

Regler for små foretak benyttet: Ja  
Benyttet ved utarbeidelsen av årsregnskapet til selskapet: Regnskapslovens alminnelige regler

### Årsregnskapet fastsatt av kompetent organ

Bekreftet av representant for selskapet: Petter Erga  
Dato for fastsettelse av årsregnskapet: 19.06.2023

### Grunnlag for avgivelse

År 2022: Årsregnskapet er elektronisk innlevert  
År 2021: Tall er hentet fra elektronisk innlevert årsregnskap fra 2022

*Det er ikke krav til at årsregnskapet m.v. som sendes til Regnskapsregisteret er undertegnet. Kontrollen på at dette er utført ligger hos revisor/enhetens øverste organ. Sikkerheten ivaretas ved at innsender har rolle/rettighet for innsending av årsregnskapet via Altinn, og ved at det bekreftes at årsregnskapet er fastsatt av kompetent organ.*

Brønnøysundregistrene, 03.07.2024



## Resultatregnskap

Beløp i: NOK	Note	2022	2021
<b>RESULTATREGNSKAP</b>			
<b>Inntekter</b>			
Salgsinntekt		11 228 834	11 438 187
Annen driftsinntekt		950 000	
<b>Sum inntekter</b>		<b>12 178 834</b>	<b>11 438 187</b>
<b>Kostnader</b>			
Endring i beholdning av varer under tilvirkning og ferdig tilvirkede varer		32 850	117 450
Varekostnad		660 613	1 105 865
Lønnskostnad	2	2 935 080	2 777 895
Avskrivning av driftsmidler og immaterielle eiendeler	3	1 803 381	2 129 430
Annen driftskostnad		4 516 922	2 962 476
<b>Sum kostnader</b>		<b>9 948 846</b>	<b>9 093 117</b>
<b>Driftsresultat</b>		<b>2 229 988</b>	<b>2 345 070</b>
<b>Finansinntekter og finanskostnader</b>			
Annen renteinntekt		14 881	3 780
Annen finansinntekt		5 383	
<b>Sum finansinntekter</b>		<b>20 264</b>	<b>3 780</b>
Annen rentekostnad		823	12 206
<b>Sum finanskostnader</b>		<b>823</b>	<b>12 206</b>
<b>Netto finans</b>		<b>19 441</b>	<b>-8 426</b>
<b>Ordinært resultat før skattekostnad</b>		<b>2 249 429</b>	<b>2 336 644</b>
Skattekostnad på resultat	4	498 073	514 403
<b>Ordinært resultat etter skattekostnad</b>		<b>1 751 356</b>	<b>1 822 241</b>
<b>Årsresultat</b>	5	<b>1 751 356</b>	<b>1 822 241</b>
<b>Årsresultat etter minoritetsinteresser</b>		<b>1 751 356</b>	<b>1 822 241</b>
<b>Totalresultat</b>		<b>1 751 356</b>	<b>1 822 241</b>



## Resultatregnskap

<b>Beløp i: NOK</b>	<b>Note</b>	<b>2022</b>	<b>2021</b>
<b>Overføringer og disponeringer</b>			
Ordinært utbytte			1 600 000
Avsatt til annen egenkapital		1 751 356	222 241
<b>Sum overføringer og disponeringer</b>	<b>5</b>	<b>1 751 356</b>	<b>1 822 241</b>



## Balanse

Beløp i: NOK	Note	2022	2021
<b>BALANSE - EIENDELER</b>			
<b>Anleggsmidler</b>			
<b>Immaterielle eiendeler</b>			
Utsatt skattefordel	4	214 242	243 582
<b>Sum immaterielle eiendeler</b>		<b>214 242</b>	<b>243 582</b>
<b>Varige driftsmidler</b>			
Tomter, bygninger o.a. fast eiendom	3		36 934
Maskiner og anlegg	3	5 036 348	4 487 045
Skip og flytende installasjoner	3		
Driftsløsøre, inventar o.a. utstyr	3		
<b>Sum varige driftsmidler</b>	<b>3</b>	<b>5 036 348</b>	<b>4 523 979</b>
<b>Sum anleggsmidler</b>		<b>5 250 590</b>	<b>4 767 561</b>
<b>Omløpsmidler</b>			
<b>Varer</b>			
<b>Sum varer</b>		<b>329 340</b>	<b>391 950</b>
<b>Fordringer</b>			
Kundefordringer	6	901 313	676 509
Andre kortsiktige fordringer		15 850	14 206
<b>Sum fordringer</b>		<b>917 163</b>	<b>690 715</b>
<b>Bankinnskudd, kontanter og lignende</b>			
Bankinnskudd, kontanter o.l.	7	5 530 749	4 588 142
<b>Sum bankinnskudd, kontanter og lignende</b>		<b>5 530 749</b>	<b>4 588 142</b>
<b>Sum omløpsmidler</b>		<b>6 777 252</b>	<b>5 670 808</b>
<b>SUM EIENDELER</b>		<b>12 027 842</b>	<b>10 438 369</b>

## BALANSE - EGENKAPITAL OG GJELD

### Egenkapital



### Balanse

Beløp i: NOK	Note	2022	2021
<b>Innskutt egenkapital</b>			
Aksjekapital	8	300 000	300 000
<b>Sum innskutt egenkapital</b>		<b>300 000</b>	<b>300 000</b>
<b>Opptjent egenkapital</b>			
Annen egenkapital		9 360 240	7 608 885
<b>Sum opptjent egenkapital</b>		<b>9 360 240</b>	<b>7 608 885</b>
<b>Sum egenkapital</b>	5	<b>9 660 240</b>	<b>7 908 885</b>
<b>Gjeld</b>			
<b>Langsiktig gjeld</b>			
Utsatt skatt	4		
Andre avsetninger for forpliktelser	9	400 000	
<b>Sum avsetninger for forpliktelser</b>		<b>400 000</b>	
<b>Annen langsiktig gjeld</b>			
<b>Sum langsiktig gjeld</b>		<b>400 000</b>	<b>0</b>
<b>Kortsiktig gjeld</b>			
Gjeld til kredittinstitusjoner		87	86
Leverandørgjeld		715 255	375 737
Betalbar skatt	4	468 733	643 286
Skyldig offentlige avgifter		535 138	482 660
Utbytte			800 000
Annen kortsiktig gjeld		248 388	227 715
<b>Sum kortsiktig gjeld</b>		<b>1 967 601</b>	<b>2 529 484</b>
<b>Sum gjeld</b>		<b>2 367 601</b>	<b>2 529 484</b>
<b>SUM EGENKAPITAL OG GJELD</b>		<b>12 027 842</b>	<b>10 438 369</b>



## Brønnøysundregistrene

### ÅRSREGNSKAP FOR REGNSKAPSÅRET 2022 - GENERELL INFORMASJON

Journalnummer: 2023 559702

#### Enheten

Organisasjonsnummer: 994 146 238  
Organisasjonsform: Aksjeselskap  
Foretaksnavn: PEDER ERGA TRANSPORT SANDTAK AS  
Forretningsadresse: Rosselandsvegen 3  
4344 BRYNE

#### Regnskapsår

Årsregnskapets periode: 01.01.2022 - 31.12.2022

#### Konsern

Morselskap i konsern: Nei

#### Regnskapsregler

Regler for små foretak benyttet: Ja  
Benyttet ved utarbeidelsen av  
årsregnskapet til selskapet: Regnskapslovens alminnelige regler

#### Årsregnskapet fastsatt av kompetent organ

Bekreftet av representant for selskapet: Petter Erga  
Dato for fastsettelse av årsregnskapet: 19.06.2023

#### Revisjon

Årsregnskapet er utarbeidet av ekstern  
autorisert regnskapsfører: Ja

#### Grunnlag for avgivelse

År 2022: Årsregnskap er elektronisk innlevert.  
År 2021: Tall er hentet fra elektronisk innlevert årsregnskap fra 2022.

*Det er ikke krav til at årsregnskapet m.v. som sendes til Regnskapsregisteret er undertegnet. Kontrollen på at dette er utført ligger hos revisor/enhetens øverste organ. Sikkerheten ivaretas ved at innsender har rolle/rettighet for innsending av årsregnskapet via Altinn, og ved at det bekreftes at årsregnskapet er fastsatt av kompetent organ.*

Brønnøysundregistrene, 08.07.2023



Organisasjonsnr: 994 146 238  
PEDER ERGA TRANSPORT SANDTAK AS

## RESULTATREGNSKAP

Beløp i: NOK	Note	2022	2021
<b>RESULTATREGNSKAP</b>			
<b>Inntekter</b>			
Salgsinntekt		11 228 834	11 438 187
Annen driftsinntekt		950 000	
<b>Sum inntekter</b>		<b>12 178 834</b>	<b>11 438 187</b>
<b>Kostnader</b>			
Endring i beholdning av varer under tilvirkning og ferdig tilvirkede varer		32 850	117 450
Varekostnad		660 613	1 105 865
Lønnskostnad	2	2 935 080	2 777 895
Avskrivning av driftsmidler og immaterielle eiendeler	3	1 803 381	2 129 430
Annen driftskostnad		4 516 922	2 962 476
<b>Sum kostnader</b>		<b>9 948 846</b>	<b>9 093 117</b>
<b>Driftsresultat</b>		<b>2 229 988</b>	<b>2 345 070</b>
<b>Finansinntekter og finanskostnader</b>			
Annen renteinntekt		14 881	3 780
Annen finansinntekt		5 383	
<b>Sum finansinntekter</b>		<b>20 264</b>	<b>3 780</b>
Annen rentekostnad		823	12 206
<b>Sum finanskostnader</b>		<b>823</b>	<b>12 206</b>
<b>Netto finans</b>		<b>19 441</b>	<b>-8 426</b>
<b>Ordinært resultat før skattekostnad</b>		<b>2 249 429</b>	<b>2 336 644</b>
Skattekostnad på resultat	4	498 073	514 403
<b>Ordinært resultat etter skattekostnad</b>		<b>1 751 356</b>	<b>1 822 241</b>
<b>Årsresultat</b>	5	<b>1 751 356</b>	<b>1 822 241</b>
<b>Årsresultat etter minoritetsinteresser</b>		<b>1 751 356</b>	<b>1 822 241</b>
<b>Totalresultat</b>		<b>1 751 356</b>	<b>1 822 241</b>
<b>Overføringer og disponeringer</b>			
Ordinært utbytte			1 600 000
Avsatt til annen egenkapital		1 751 356	222 241



Sum overføringer og disponeringer	5	1 751 356	1 822 241
--------------------------------------	---	-----------	-----------



Organisasjonsnr: 994 146 238  
PEDER ERGA TRANSPORT SANDTAK AS

## BALANSE

Beløp i: NOK	Note	2022	2021
<b>BALANSE - EIENDELER</b>			
<b>Anleggsmidler</b>			
<b>Immaterielle eiendeler</b>			
Utsatt skattefordel	4	214 242	243 582
<b>Sum immaterielle eiendeler</b>		<b>214 242</b>	<b>243 582</b>
<b>Varige driftsmidler</b>			
Tomter, bygninger o.a. fast eiendom	3		36 934
Maskiner og anlegg	3	5 036 348	4 487 045
Skip og flytende installasjoner	3		
Driftsløsøre, inventar o. a. utstyr	3		
<b>Sum varige driftsmidler</b>	<b>3</b>	<b>5 036 348</b>	<b>4 523 979</b>
<b>Sum anleggsmidler</b>		<b>5 250 590</b>	<b>4 767 561</b>
<b>Omløpsmidler</b>			
<b>Varer</b>			
<b>Sum varer</b>		<b>329 340</b>	<b>391 950</b>
<b>Fordringer</b>			
Kundefordringer	6	901 313	676 509
Andre kortsiktige fordringer		15 850	14 206
<b>Sum fordringer</b>		<b>917 163</b>	<b>690 715</b>
<b>Bankinnskudd, kontanter og lignende</b>			
Bankinnskudd, kontanter o. l.	7	5 530 749	4 588 142
<b>Sum bankinnskudd, kontanter og lignende</b>		<b>5 530 749</b>	<b>4 588 142</b>
<b>Sum omløpsmidler</b>		<b>6 777 252</b>	<b>5 670 808</b>
<b>SUM EIENDELER</b>		<b>12 027 842</b>	<b>10 438 369</b>
<b>BALANSE - EGENKAPITAL OG GJELD</b>			
<b>Egenkapital</b>			
<b>Innskutt egenkapital</b>			
Aksjekapital	8	300 000	300 000
<b>Sum innskutt egenkapital</b>		<b>300 000</b>	<b>300 000</b>
<b>Opptjent egenkapital</b>			



Annen egenkapital		9 360 240	7 608 885
<b>Sum opptjent egenkapital</b>		<b>9 360 240</b>	<b>7 608 885</b>
<b>Sum egenkapital</b>	<b>5</b>	<b>9 660 240</b>	<b>7 908 885</b>
<b>Gjeld</b>			
<b>Langsiktig gjeld</b>			
Utsatt skatt	4		
Andre avsetninger for forpliktelser	9	400 000	
<b>Sum avsetninger for forpliktelser</b>		<b>400 000</b>	
<b>Annen langsiktig gjeld</b>			
<b>Sum langsiktig gjeld</b>		<b>400 000</b>	<b>0</b>
<b>Kortsiktig gjeld</b>			
Gjeld til kredittinstitusjoner		87	86
Leverandørgjeld		715 255	375 737
Betalbar skatt	4	468 733	643 286
Skyldig offentlige avgifter		535 138	482 660
Utbytte			800 000
Annen kortsiktig gjeld		248 388	227 715
<b>Sum kortsiktig gjeld</b>		<b>1 967 601</b>	<b>2 529 484</b>
<b>Sum gjeld</b>		<b>2 367 601</b>	<b>2 529 484</b>
<b>SUM EGENKAPITAL OG GJELD</b>		<b>12 027 842</b>	<b>10 438 369</b>



Organisasjonsnr: 994 146 238  
PEDER ERGA TRANSPORT SANDTAK AS

NOTEOPPLYSNINGER - SELSKAP - alle poster oppgitt i hele tall

Note  
6

Antall årsverk i regnskapsåret  
4.00

Sum Beløp

Balanseført verdi 31.12. Varige driftsmidler Immaterielle eiend.

Konsernregnskap

Morselskapet sitt navn

Forretningskontor for morselskapet

Begrunnelse for at datterselskap er utelatt fra konsolideringen

Samlet beløp - tilknyttet selskap Årets Fjorårets

Samlet beløp - foretak i samme konsern Årets Fjorårets

Samlet beløp - foretak i samme konsern Årets Fjorårets

Samlet beløp - felles kontrollert virksomhet Årets Fjorårets

Pantstillelse Beløp

Beholdning av egne aksjer Antall Pålydende Andel av aksjek.



ERGA REVISJON as



Erga Revisjon as

Org.nr. 980 024 679 – mva

Statsautoriserte revisorer

Medlem av Den norske Revisorforening

Til generalforsamlingen i

Peder Erga Transport Sandtak AS

## Uavhengig revisors beretning

### Konklusjon

Vi har revidert Peder Erga Transport Sandtak AS sitt årsregnskap som viser et overskudd på kr 1 751 356. Årsregnskapet består av balanse per 31. desember 2022, resultatregnskap for regnskapsåret avsluttet per denne datoen og noter til årsregnskapet, herunder et sammendrag av viktige regnskapsprinsipper.

Etter vår mening

- oppfyller årsregnskapet gjeldende lovkrav, og
- gir årsregnskapet et rettviseende bilde av selskapets finansielle stilling per 31. desember 2022 og av dets resultat for regnskapsåret avsluttet per denne datoen i samsvar med regnskapslovens regler og god regnskapsskikk i Norge.

### Grunnlag for konklusjonen

Vi har gjennomført revisjonen i samsvar med International Standards on Auditing (ISA-ene). Våre oppgaver og plikter i henhold til disse standardene er beskrevet nedenfor under Revisors oppgaver og plikter ved revisjonen av årsregnskapet. Vi er uavhengige av selskapet slik det kreves i lov, forskrift og International Code of Ethics for Professional Accountants (inkludert internasjonale uavhengighetsstandarder) utstedt av the International Ethics Standards Board for Accountants (IESBA-reglene), og vi har overholdt våre øvrige etiske forpliktelser i samsvar med disse kravene. Innhentet revisjonsbevis er etter vår vurdering tilstrekkelig og hensiktsmessig som grunnlag for vår konklusjon.

### Ledelsens ansvar for årsregnskapet

Ledelsen (styret og daglig leder) er ansvarlig for å utarbeide årsregnskapet og for at det gir et rettviseende bilde i samsvar med regnskapslovens regler og god regnskapsskikk i Norge. Ledelsen er også ansvarlig for slik intern kontroll som den finner nødvendig for å kunne utarbeide et årsregnskap som ikke inneholder vesentlig feilinformasjon, verken som følge av misligheter eller utilsiktede feil.

Ved utarbeidelsen av årsregnskapet må ledelsen ta standpunkt til selskapets evne til fortsatt drift og opplyse om forhold av betydning for fortsatt drift. Forutsetningen om fortsatt drift skal legges til grunn for årsregnskapet så lenge det ikke er sannsynlig at virksomheten vil bli avvirket.

Adresse:

Jens Zetlitzgt. 47  
4008 Stavanger

Web: erga.no  
Tlf: 51 51 03 70





ERGA REVISJON as



**Revisors oppgaver og plikter ved revisjonen av årsregnskapet**

Vårt mål er å oppnå betryggende sikkerhet for at årsregnskapet til Peder Erga Transport Sandtak AS som helhet ikke inneholder vesentlig feilinformasjon, verken som følge av misligheter eller utilsiktede feil, og å avgi en revisjonsberetning som inneholder vår konklusjon. Betryggende sikkerhet er en høy grad av sikkerhet, men ingen garanti for at en revisjon utført i samsvar med ISA-ene, alltid vil avdekke vesentlig feilinformasjon som eksisterer. Feilinformasjon kan oppstå som følge av misligheter eller utilsiktede feil. Feilinformasjon er å anse som vesentlig dersom den enkeltvis eller samlet med rimelighet kan forventes å påvirke økonomiske beslutninger som brukerne foretar basert på årsregnskapet.

For videre beskrivelse av revisors oppgaver og plikter vises det til:  
<https://revisorforeningen.no/revisjonsberetninger>

Stavanger, 19. juni 2023  
Erga Revisjon as

Øyvind Gjedrem-Gilje  
Statsautorisert revisor  
(elektronisk signert)





## Elektronisk signatur

**Signert av**

**Gjedrem-Gilje, Øyvind**  
Norwegian BankID

**Dato og tid**

*(UTC+01:00) Amsterdam, Berlin, Bern, Rome, Stockholm, Vienna*

21.06.2023 18.04.59

Dette dokumentet er signert med elektronisk signatur. En elektronisk signatur er juridisk forpliktende på samme måte som en håndskrevet signatur på papir. Denne siden er lagt til dokumentet for å vise grunnleggende informasjon om signaturen(e), og på de foregående sidene kan du lese dokumentet som er signert. Vedlagt finnes også en PDF med signatordetaljer, og en XML-fil med innholdet i den elektroniske signaturen(e). Vedleggene kan brukes for å verifisere gyldigheten av dokumentets signatur ved behov.



# Årsregnskap 2022

## Peder Erga Transport Sandtak AS

Resultatregnskap  
Balanse  
Noter til regnskapet

Org.nr.: 994 146 238



<b>Resultatregnskap</b>			
Peder Erga Transport Sandtak AS			
<b>Driftsinntekter og driftskostnader</b>	<b>Note</b>	<b>2022</b>	<b>2021</b>
Salgsinntekt		11 228 834	11 438 187
Annen driftsinntekt		950 000	0
Sum driftsinntekter		<u>12 178 834</u>	<u>11 438 187</u>
Varekostnad		660 613	1 105 865
End. beh. varer u.tilv. og ferdigvarer		32 850	117 450
Lønnskostnad	2	2 935 080	2 777 895
Avskrivning av driftsmidler og immaterielle eiendeler	3	1 803 381	2 129 430
Annen driftskostnad		4 516 922	2 962 476
Sum driftskostnader		<u>9 948 846</u>	<u>9 093 117</u>
Driftsresultat		<u>2 229 988</u>	<u>2 345 070</u>
<b>Finansinntekter og finanskostnader</b>			
Annen renteinntekt		14 881	3 780
Annen finansinntekt		5 383	0
Annen rentekostnad		823	12 206
Resultat av finansposter		<u>19 441</u>	<u>-8 426</u>
Resultat før skattekostnad		2 249 429	2 336 644
Skattekostnad på resultat	4	498 073	514 403
Resultat		<u>1 751 356</u>	<u>1 822 241</u>
Årsoverskudd	5	<u>1 751 356</u>	<u>1 822 241</u>
<b>Overføringer</b>			
Tilleggsutbytte		0	800 000
Avsatt til utbytte		0	800 000
Avsatt til annen egenkapital		1 751 356	222 241
Sum overføringer	5	<u>1 751 356</u>	<u>1 822 241</u>

**Balanse**

## Peder Erga Transport Sandtak AS

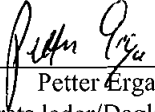
Eiendeler	Note	2022	2021
<b>Anleggsmidler</b>			
Utsatt skattefordel	4	214 242	243 582
Sum immaterielle eiendeler		<u>214 242</u>	<u>243 582</u>
Tomter, bygninger o.a. fast eiendom	3	0	36 934
Maskiner og anlegg	3	5 036 348	4 487 045
Sum varige driftsmidler	3	<u>5 036 348</u>	<u>4 523 979</u>
Sum anleggsmidler		<u>5 250 590</u>	<u>4 767 561</u>
<b>Omløpsmidler</b>			
Lager av varer og annen beholdning		329 340	391 950
<b>Fordringer</b>			
Kundefordringer	6	901 313	676 509
Andre kortsiktige fordringer		15 850	14 206
Sum fordringer		<u>917 163</u>	<u>690 715</u>
Bankinnskudd, kontanter o.l.	7	5 530 749	4 588 142
Sum omløpsmidler		<u>6 777 252</u>	<u>5 670 808</u>
Sum eiendeler		<u>12 027 842</u>	<u>10 438 369</u>

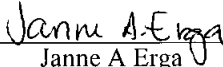
**Balanse**

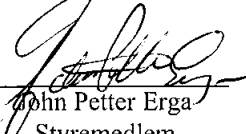
## Peder Erga Transport Sandtak AS

Egenkapital og gjeld	Note	2022	2021
<b>Innskutt egenkapital</b>			
Aksjekapital	8	300 000	300 000
Sum innskutt egenkapital		<u>300 000</u>	<u>300 000</u>
<b>Opptjent egenkapital</b>			
Annen egenkapital		9 360 240	7 608 885
Sum opptjent egenkapital		<u>9 360 240</u>	<u>7 608 885</u>
Sum egenkapital	5	<u>9 660 240</u>	<u>7 908 885</u>
<b>Gjeld</b>			
Andre avsetninger for forpliktelser	9	400 000	0
Sum avsetning for forpliktelser		<u>400 000</u>	<u>0</u>
<b>Kortsiktig gjeld</b>			
Gjeld til kredittinstitusjoner		87	86
Leverandørgjeld		715 255	375 737
Betalbar skatt	4	468 733	643 286
Skyldig offentlige avgifter		535 138	482 660
Utbytte		0	800 000
Annen kortsiktig gjeld		248 388	227 715
Sum kortsiktig gjeld		<u>1 967 601</u>	<u>2 529 484</u>
Sum gjeld		<u>2 367 601</u>	<u>2 529 484</u>
Sum egenkapital og gjeld		<u>12 027 842</u>	<u>10 438 369</u>

Bryne, 19/06 - 2023

  
Petter Erga  
Styrets leder/Daglig leder

  
Janne A Erga  
Styremedlem

  
John Petter Erga  
Styremedlem



## Peder Erga Transport Sandtak AS Noter 2022

### Regnskapsprinsipper

Årsregnskapet er satt opp i samsvar med regnskapsloven og NRS 8 - God regnskapsskikk for små foretak.

### Driftsinntekter

Inntektsføring ved salg av varer skjer på leveringstidspunktet. Tjenester inntektsføres etter hvert som de leveres.

### Skatt

Skattekostnaden i resultatregnskapet omfatter både periodens betalbare skatt og endring i utsatt skatt. Utsatt skatt er beregnet med 22 % på grunnlag av de midlertidige forskjeller som eksisterer mellom regnskapsmessige og skattemessige verdier, samt ligningsmessig underskudd til fremføring ved utgangen av regnskapsåret. Skatteøkende og skattereduserende midlertidige forskjeller som reverserer eller kan reverseres i samme periode er utlignet og nettoført.

### Klassifisering og vurdering av anleggsmidler

Anleggsmidler omfatter eiendeler bestemt til varig eie og bruk. Anleggsmidler er vurdert til anskaffelseskost. Varige driftsmidler balanseføres og avskrives over driftsmidlets økonomiske levetid. Varige driftsmidler nedskrives til gjenvinnbart beløp ved verdifall som forventes ikke å være forbigående. Gjenvinnbart beløp er det høyeste av netto salgsverdi og verdi i bruk. Verdi i bruk er nåverdi av fremtidige kontantstrømmer knyttet til eiendelen. Nedskrivningen reverseres når grunnlaget for nedskrivningen ikke lenger er til stede.

### Klassifisering og vurdering av omløpsmidler

Omløpsmidler og kortsiktig gjeld omfatter normalt poster som forfaller til betaling innen ett år etter balansedagen, samt poster som knytter seg til varekretsløpet. Omløpsmidler vurderes til laveste verdi av anskaffelseskost og virkelig verdi.

### Varer

Varer er vurdert til det laveste av anskaffelseskost og netto salgsverdi.

### Fordringer

Kundefordringer og andre fordringer oppføres til pålydende etter fradrag for avsetning til forventet tap. Avsetning til tap gjøres på grunnlag av en individuell vurdering av de enkelte fordringene.

### Garanti

Det er avsatt til forventede garantikostnader. Garantiavsetningen er i balansen oppført under annen kortsiktig gjeld.

## Note 2 Lønnskostnader og antall årsverk

### Lønnskostnader

	2022	2021
Lønninger	2 506 154	2 365 999
Arbeidsgiveravgift	362 425	340 420
Pensjonskostnader	59 843	42 472
Andre ytelser	6 659	29 004
<b>Sum</b>	<b>2 935 080</b>	<b>2 777 895</b>



## Peder Erga Transport Sandtak AS Noter 2022

Selskapet har i 2022 sysselsatt 4 årsverk.

### Note 3 Anleggsmidler

	Bygninger og tomter	Maskiner og anlegg	Driftsløsøre, inventar ol.	Sum
Anskaffelseskost pr. 01.01.22	426 000	17 950 251	190 880	18 567 131
+ Tilgang kjøpte driftsmidler		2 300 000	15 750	2 315 750
- Avgang i året		2 150 000		2 150 000
<b>= Anskaffelseskost 31.12.22</b>	<b>426 000</b>	<b>18 100 251</b>	<b>206 630</b>	<b>18 732 881</b>
Akkumulerte avskrivninger 31.12.22	426 000	13 097 352	173 181	13 696 533
<b>= Bokført verdi 31.12.22</b>	<b>0</b>	<b>5 002 899</b>	<b>33 449</b>	<b>5 036 348</b>
Årets ordinære avskrivninger	36 934	1 746 516	19 931	1 803 381
Økonomisk levetid	5 år	5 år	5 år	

### Note 4 Skatt

<b>Årets skattegrunnlag</b>	<b>2022</b>	<b>2021</b>	
Betalbar skatt	468 733	643 286	
Endring i utsatt skatt	29 340	-128 883	
<b>Sum skattekostnad</b>	<b>498 073</b>	<b>514 403</b>	
<b>Beregning av årets skattegrunnlag:</b>	<b>2022</b>	<b>2021</b>	
Ordinært resultat før skattekostnad	2 249 429	2 336 644	
Permanente forskjeller	14 538	1 553	
Endring i midlertidige forskjeller	-133 361	585 830	
<b>Årets skattegrunnlag</b>	<b>2 130 606</b>	<b>2 924 027</b>	
<b>Betalbar skatt i balansen:</b>	<b>2022</b>	<b>2021</b>	
Betalbar skatt på årets resultat	468 733	643 286	
<b>Sum betalbar skatt i balansen</b>	<b>468 733</b>	<b>643 286</b>	
<b>Oversikt over midlertidige forskjeller:</b>	<b>2022</b>	<b>2021</b>	<b>Endring</b>
Varige driftsmidler	-448 829	-1 022 083	-573 254
Fordringer	-125 000	-85 107	39 893
Avsetning etter god regnskapsskikk	-400 000	0	400 000
<b>Sum</b>	<b>-973 829</b>	<b>-1 107 190</b>	<b>-133 361</b>
<b>Utsatt skattefordel (22 %)</b>	<b>-214 242</b>	<b>-243 582</b>	<b>-29 339</b>



## Peder Erga Transport Sandtak AS Noter 2022

### Note 5 Egenkapital

	Aksjekapital	Overkurs	Annen Innskutt egenkapital	Annen egenkapital	Sum egenkapital
Pr. 31.12.2021	300 000	0	0	7 608 885	7 908 885
Årets resultat				1 751 356	1 751 356
<b>Pr 31.12.2022</b>	<b>300 000</b>	<b>0</b>	<b>0</b>	<b>9 360 240</b>	<b>9 660 240</b>

### Note 6 Kundefordringer

	2022	2021
Kundefordringer til pålydende	1 026 313	801 509
Avsetning til tap	125 000	125 000
<b>Balansført verdi av kundefordringer 31.12</b>	<b>901 313</b>	<b>676 509</b>

### Note 7 Bankinnskudd

Innestående midler på skattetrekkskonto (bundne midler) er på kr. 177 969.  
Garantiansvar dette året er : kr 1 202 097,-

### Note 8 Aksjekapital, aksjonærer m.v.

Aksjekapitalen i Peder Erga Transport Sandtak AS pr. 31.12 består av:

	Antall	Pålydende	Balansført
Ordinære aksjer	300	1 000	300 000
<b>Sum</b>	<b>300</b>	<b>1 000</b>	<b>300 000</b>

Alle aksjene gir samme rettigheter i selskapet.

Peder Erga Transport Sandtak AS hadde 4 aksjonærer pr. 31.12.2022.

Oversikt over aksjonærene pr. 31.12.2022:

	Ordinære	Pålydende	Eierandel	Balansesum
Petter Erga	221	1 000	0 %	221 000
Janne A Erga	72	1 000	0 %	72 000
John Petter Erga	4	1 000	0 %	4 000
Sigrid Erga	3	1 000	0 %	3 000
<b>Totalt</b>	<b>300</b>	<b>0 %</b>	<b>300 000</b>	



Peder Erga Transport Sandtak AS  
Noter 2022

Note 9 Avsetning for forpliktelser

Langsiktige avsetninger	Andre avsetninger	Sum
Avsatt	400 000	400 000
<b>Balanse 31.12.2022</b>	<b>400 000</b>	<b>400 000</b>