



ÅRSREGNSKAPET FOR REGNSKAPSÅRET 2021 - GENERELL INFORMASJON

Enheten

Organisasjonsnummer: 998 552 192
Organisasjonsform: Aksjeselskap
Foretaksnavn: JAN OLAV SØRDAL AS
Forretningsadresse: Ullern allé 28
0381 OSLO

Regnskapsår

Årsregnskapets periode: 01.01.2021 - 31.12.2021

Konsern

Morselskap i konsern: Nei

Regnskapsregler

Regler for små foretak benyttet: Ja
Benyttet ved utarbeidelsen av årsregnskapet til selskapet: Regnskapslovens alminnelige regler

Årsregnskapet fastsatt av kompetent organ

Bekreftet av representant for selskapet: SØRDAL JAN OLAV
Dato for fastsettelse av årsregnskapet: 06.07.2022

Grunnlag for avgivelse

År 2021: Årsregnskapet er elektronisk innlevert
År 2020: Tall er hentet fra elektronisk innlevert årsregnskap fra 2021

Det er ikke krav til at årsregnskapet m.v. som sendes til Regnskapsregisteret er undertegnet. Kontrollen på at dette er utført ligger hos revisor/enhetens øverste organ. Sikkerheten ivaretas ved at innsender har rolle/rettighet for innsending av årsregnskapet via Altinn, og ved at det bekreftes at årsregnskapet er fastsatt av kompetent organ.

Brønnøysundregistrene, 05.09.2023



Resultatregnskap

Beløp i: NOK	Note	2021	2020
RESULTATREGNSKAP			
Inntekter			
Salgsinntekt		3 660 494	3 345 904
Annen driftsinntekt			53 333
Sum inntekter		3 660 494	3 399 237
Kostnader			
Lønnskostnad	1	727 814	760 942
Avskrivning av driftsmidler og immaterielle eiendeler	2	154 227	192 784
Annen driftskostnad	1	1 229 303	1 010 610
Sum kostnader		2 111 344	1 964 336
Driftsresultat		1 549 149	1 434 901
Finansinntekter og finanskostnader			
Annen renteinntekt			923
Sum finansinntekter			923
Annen rentekostnad		123	1 000
Sum finanskostnader		123	1 000
Netto finans		-123	-77
Ordinært resultat før skattekostnad		1 549 026	1 434 824
Skattekostnad på ordinært resultat	3	340 786	
Ordinært resultat etter skattekostnad		1 208 240	1 434 824
Årsresultat	4	1 208 240	1 434 824
Årsresultat etter minoritetsinteresser		1 208 240	1 434 824
Totalresultat		1 208 240	1 434 824
Overføringer og disponeringer			
Ordinært utbytte		1 335 846	
Avsatt til annen egenkapital		-127 606	1 434 824



Resultatregnskap

Beløp i: NOK	Note	2021	2020
Sum overføringer og disponeringer		1 208 240	1 434 824



Balanse

Beløp i: NOK	Note	2021	2020
BALANSE - EIENDELER			
Anleggsmidler			
Immaterielle eiendeler			
Utsatt skattefordel	3		
Goodwill		286 720	358 400
Sum immaterielle eiendeler		286 720	358 400
Varige driftsmidler			
Tomter, bygninger o.a. fast eiendom	2		
Maskiner og anlegg	2		
Skip og flytende installasjoner	2		
Driftsløsøre, inventar o.a. utstyr	2	330 189	412 736
Sum varige driftsmidler	2	330 189	412 736
Finansielle anleggsmidler			
Andre langsiktige fordringer		-210 085	-70 728
Sum finansielle anleggsmidler		-210 085	-70 728
Sum anleggsmidler		406 824	700 408
Omløpsmidler			
Varer			
Fordringer			
Kundefordringer		63 293	153 748
Andre kortsiktige fordringer		4 956	78 000
Sum fordringer		68 249	231 748
Bankinnskudd, kontanter og lignende			
Bankinnskudd, kontanter o.l.	5	5 142 967	4 021 663
Sum bankinnskudd, kontanter og lignende		5 142 967	4 021 663
Sum omløpsmidler		5 211 215	4 253 411
SUM EIENDELER		5 618 039	4 953 819



Balanse

Beløp i: NOK	Note	2021	2020
BALANSE - EGENKAPITAL OG GJELD			
Egenkapital			
Innskutt egenkapital			
Aksjekapital	6	30 000	30 000
Beholdning av egne aksjer	6		
Sum innskutt egenkapital		30 000	30 000
Opptjent egenkapital			
Annen egenkapital		5 021 539	5 149 145
Sum opptjent egenkapital		5 021 539	5 149 145
Sum egenkapital	4	5 051 539	5 179 145
Gjeld			
Langsiktig gjeld			
Utsatt skatt	3	37 547	46 933
Sum avsetninger for forpliktelser		37 547	46 933
Annen langsiktig gjeld			
Sum langsiktig gjeld		37 547	46 933
Kortsiktig gjeld			
Leverandørgjeld		46 192	33 543
Betalbar skatt	3	350 172	268 944
Skyldig offentlige avgifter		32 602	-13 615
Annen kortsiktig gjeld		99 987	-561 132
Sum kortsiktig gjeld		528 953	-272 259
Sum gjeld		566 500	-225 326
SUM EGENKAPITAL OG GJELD		5 618 039	4 953 819



Brønnøysundregistrene

ÅRSREGNSKAP FOR REGNSKAPSÅRET 2021 - GENERELL INFORMASJON

Journalnummer: 2022 729926

Enheten

Organisasjonsnummer: 998 552 192
Organisasjonsform: Aksjeselskap
Foretaksnavn: JAN OLAV SØRDAL AS
Forretningsadresse: Ullern allé 28
0381 OSLO

Regnskapsår

Årsregnskapets periode: 01.01.2021 - 31.12.2021

Konsern

Morselskap i konsern: Nei

Regnskapsregler

Regler for små foretak benyttet: Ja
Benyttet ved utarbeidelsen av
årsregnskapet til selskapet: Regnskapslovens alminnelige regler

Årsregnskapet fastsatt av kompetent organ

Bekreftet av representant for selskapet: SØRDAL JAN OLAV
Dato for fastsettelse av årsregnskapet: 06.07.2022

Revisjon

Selskapet har besluttet at årsregnskapet
ikke skal revideres: Ja
Årsregnskapet er utarbeidet av ekstern
autorisert regnskapsfører: Ja
Ekstern autorisert regnskapsfører har i
løpet av regnskapsåret bistått ved den
løpende regnskapsføringen eller utført
andre tjenester for selskapet enn å
utarbeide årsregnskapet: Ja

Grunnlag for avgivelse

År 2021: Årsregnskap er elektronisk innlevert.
År 2020: Tall er hentet fra elektronisk innlevert årsregnskap fra 2021.

Det er ikke krav til at årsregnskapet m.v. som sendes til Regnskapsregisteret er undertegnet. Kontrollen på at dette er utført ligger hos revisor/enhetens øverste organ. Sikkerheten ivaretas ved at innsender har rolle/rettighet for innsending av årsregnskapet via Altinn, og ved at det bekreftes at årsregnskapet er fastsatt av kompetent organ.

Brønnøysundregistrene, 18.07.2022

Brønnøysundregistrene
Postadresse: Postboks 900, 8910 Brønnøysund
Telefon: 75 00 75 00
E-post: firmapost@brreg.no Internett: www.brreg.no
Organisasjonsnummer: 974 760 673



Organisasjonsnr: 998 552 192
JAN OLAV SØRDAL AS

RESULTATREGNSKAP

Beløp i: NOK	Note	2021	2020
RESULTATREGNSKAP			
Inntekter			
Salgsinntekt		3 660 494	3 345 904
Annen driftsinntekt			53 333
Sum inntekter		3 660 494	3 399 237
Kostnader			
Lønnskostnad	1	727 814	760 942
Avskrivning av driftsmidler og immaterielle eiendeler	2	154 227	192 784
Annen driftskostnad	1	1 229 303	1 010 610
Sum kostnader		2 111 344	1 964 336
Driftsresultat		1 549 149	1 434 901
Finansinntekter og finanskostnader			
Annen renteinntekt			923
Sum finansinntekter			923
Annen rentekostnad		123	1 000
Sum finanskostnader		123	1 000
Netto finans		-123	-77
Ordinært resultat før skattekostnad			
Skattekostnad på ordinært resultat	3	340 786	
Ordinært resultat etter skattekostnad		1 208 240	1 434 824
Årsresultat	4	1 208 240	1 434 824
Årsresultat etter minoritetsinteresser		1 208 240	1 434 824
Totalresultat		1 208 240	1 434 824
Overføringer og disponeringer			
Ordinært utbytte		1 335 846	
Avsatt til annen egenkapital		-127 606	1 434 824
Sum overføringer og disponeringer		1 208 240	1 434 824



Organisasjonsnr: 998 552 192
JAN OLAV SØRDAL AS

BALANSE

Beløp i: NOK	Note	2021	2020
BALANSE - EIENDELER			
Anleggsmidler			
Immaterielle eiendeler			
Utsatt skattefordel	3		
Goodwill		286 720	358 400
Sum immaterielle eiendeler		286 720	358 400
Varige driftsmidler			
Tomter, bygninger o.a. fast eiendom	2		
Maskiner og anlegg	2		
Skip og flytende installasjoner	2		
Driftsløsøre, inventar o. a. utstyr	2	330 189	412 736
Sum varige driftsmidler	2	330 189	412 736
Finansielle anleggsmidler			
Andre langsiktige fordringer		-210 085	-70 728
Sum finansielle anleggsmidler		-210 085	-70 728
Sum anleggsmidler		406 824	700 408
Omløpsmidler			
Varer			
Fordringer			
Kundefordringer		63 293	153 748
Andre kortsiktige fordringer		4 956	78 000
Sum fordringer		68 249	231 748
Bankinnskudd, kontanter og lignende			
Bankinnskudd, kontanter o. l.	5	5 142 967	4 021 663
Sum bankinnskudd, kontanter og lignende		5 142 967	4 021 663
Sum omløpsmidler		5 211 215	4 253 411
SUM EIENDELER		5 618 039	4 953 819
BALANSE - EGENKAPITAL OG GJELD			



Egenkapital			
Innskutt egenkapital			
Aksjekapital	6	30 000	30 000
Beholdning av egne aksjer	6		
Sum innskutt egenkapital		30 000	30 000
Opptjent egenkapital			
Annen egenkapital		5 021 539	5 149 145
Sum opptjent egenkapital		5 021 539	5 149 145
Sum egenkapital	4	5 051 539	5 179 145
Gjeld			
Langsiktig gjeld			
Utsatt skatt	3	37 547	46 933
Sum avsetninger for forpliktelse		37 547	46 933
Annen langsiktig gjeld			
Sum langsiktig gjeld		37 547	46 933
Kortsiktig gjeld			
Leverandørgjeld		46 192	33 543
Betalbar skatt	3	350 172	268 944
Skyldig offentlige avgifter		32 602	-13 615
Annen kortsiktig gjeld		99 987	-561 132
Sum kortsiktig gjeld		528 953	-272 259
Sum gjeld		566 500	-225 326
SUM EGENKAPITAL OG GJELD		5 618 039	4 953 819



Organisasjonsnr: 998 552 192
JAN OLAV SØRDAL AS

NOTEOPPLYSNINGER - SELSKAP - alle poster oppgitt i hele tall

Note

Antall aksjer og aksjeeiere

Note

1

Antall årsverk i regnskapsåret

Virksomheten har hatt følgende antall årsverk:

1.00

Omløpsmidler Startdato Sluttdato Endring

Skattemessig fremf.undersk. Startdato Sluttdato Endring

Kortsiktig gjeld Startdato Sluttdato Endring



Årsregnskap 2021
Jan Olav Sjørdal AS

Resultatregnskap
Balanse
Noter til regnskapet



Org.nr.: 998 552 192



RESULTATREGNSKAP

JAN OLAV SØRDAL AS

DRIFTSINNEKTER OG DRIFTSKOSTNADER	Note	2021	2020
Salgsinntekt		3 660 494	3 345 904
Annen driftsinntekt		0	53 333
Sum driftsinntekter		3 660 494	3 399 237
Lønnskostnad	1	727 814	760 942
Avskrivning av driftsmidler og immaterielle eiendeler	2	154 227	192 784
Annen driftskostnad	1	1 229 303	1 010 610
Sum driftskostnader		2 111 344	1 964 336
Driftsresultat		1 549 149	1 434 901
FINANSINNEKTER OG FINANSKOSTNADER			
Annen renteinntekt		0	923
Annen rentekostnad		123	1 000
Resultat av finansposter		-123	-77
Ordinært resultat før skattekostnad		1 549 026	1 434 824
Skattekostnad på ordinært resultat	3	340 786	0
Ordinært resultat		1 208 240	1 434 824
EKSTRAORDINÆRE INNEKTER OG KOSTNADER			
Årsresultat	4	1 208 240	1 434 824
OVERFØRINGER			
Avsatt til utbytte		1 335 846	0
Avsatt til annen egenkapital		-127 606	1 434 824
Sum overføringer		1 208 240	1 434 824

06.07.2022
Styret i Jan Olav SørDAL AS

SØRDAL JAN OLAV
styreleder/daglig leder



BALANSE

JAN OLAV SØRDAL AS

Beløp i kroner	Note	2021	2020
EIENDELER			
ANLEGGSMIDLER			
IMMATERIELLE EIENDELER			
Goodwill		286 720	358 400
Sum immaterielle eiendeler		286 720	358 400
VARIGE DRIFTSMIDLER			
Driftsløsøre, inventar o.a. utstyr	2	330 189	412 736
Sum varige driftsmidler	2	330 189	412 736
FINANSIELLE ANLEGGSMIDLER			
Andre langsiktige fordringer		-210 085	-70 728
Sum finansielle anleggsmidler		-210 085	-70 728
Sum anleggsmidler		406 824	700 408
OMLØPSMIDLER			
FORDRINGER			
Kundefordringer		63 293	153 748
Andre kortsiktige fordringer		4 956	78 000
Sum fordringer		68 249	231 748
Bankinnskudd, kontanter o.l.	5	5 142 967	4 021 663
Sum omløpsmidler		5 211 215	4 253 411
Sum eiendeler		5 618 039	4 953 819



BALANSE				
JAN OLAV SØRDAL AS				
Beløp i kroner	Note	2021	2020	
EGENKAPITAL OG GJELD				
EGENKAPITAL				
INNSKUTT EGENKAPITAL				
Aksjekapital	6	30 000	30 000	
Sum innskutt egenkapital		30 000	30 000	
OPPTJENT EGENKAPITAL				
Annen egenkapital		5 021 539	5 149 145	
Sum opptjent egenkapital		5 021 539	5 149 145	
Sum egenkapital	4	5 051 539	5 179 145	
GJELD				
AVSETNING FOR FORPLIKTELSER				
Utsatt skatt	3	37 547	46 933	
Sum avsetning for forpliktelser		37 547	46 933	
KORTSIKTIG GJELD				
Leverandørgjeld		46 192	33 543	
Betalbar skatt	3	350 172	268 944	
Skyldig offentlige avgifter		32 602	-13 615	
Annen kortsiktig gjeld		99 987	-561 132	
Sum kortsiktig gjeld		528 953	-272 259	
Sum gjeld		566 500	-225 326	
Sum egenkapital og gjeld		5 618 039	4 953 819	

06.07.2022
Styret i Jan Olav SørDAL AS

SØRDAL JAN OLAV
styreleder/daglig leder



Regnskapsprinsipper

Årsregnskapet er satt opp i samsvar med regnskapsloven og NRS 8 - God regnskapsskikk for små foretak.

DRIFTSINNTEKTER

Inntektsføring ved salg av varer skjer på leveringstidspunktet. Tjenester inntektsføres etter hvert som de leveres.

SKATT

Skattekostnaden i resultatregnskapet omfatter både periodens betalbare skatt og endring i utsatt skatt. Utsatt skatt er beregnet med 22 % på grunnlag av de midlertidige forskjeller som eksisterer mellom regnskapsmessige og skattemessige verdier, samt ligningsmessig underskudd til fremføring ved utgangen av regnskapsåret. Skatteøkende og skattereduserende midlertidige forskjeller som reverserer eller kan reverseres i samme periode er utlignet og nettoført.

KLASSIFISERING OG VURDERING AV ANLEGGSMIDLER

Anleggsmidler omfatter eiendeler bestemt til varig eie og bruk. Anleggsmidler er vurdert til anskaffelseskost. Varige driftsmidler balanseføres og avskrives over driftsmidlets økonomiske levetid. Avskrivningsperioden for fast eiendom anskaffet etter 2009 er dekomponert i en del som gjelder råbygget og en del som gjelder faste tekniske installasjoner. Varige driftsmidler nedskrives til gjenvinnbart beløp ved verdifall som forventes ikke å være forbigående. Gjenvinnbart beløp er det høyeste av netto salgsverdi og verdi i bruk. Verdi i bruk er nåverdi av fremtidige kontantstrømmer knyttet til eiendelen. Nedskrivningen reverseres når grunnlaget for nedskrivningen ikke lenger er til stede.

KLASSIFISERING OG VURDERING AV OMLØPSMIDLER

Omløpsmidler og kortsiktig gjeld omfatter normalt poster som forfaller til betaling innen ett år etter balansedagen, samt poster som knytter seg til varekretsløpet. Omløpsmidler vurderes til laveste verdi av anskaffelseskost og virkelig verdi.

FORDRINGER

Kundefordringer og andre fordringer oppføres til pålydende etter fradrag for avsetning til forventet tap. Avsetning til tap gjøres på grunnlag av en individuell vurdering av de enkelte fordringene.

Note 1 Lønnskostnader og antall årsverk

LØNNSKOSTNADER

	2021	2020
Lønninger	722 209	863 736
Arbeidsgiveravgift	114 637	121 787
Andre ytelser	-109 032	-224 580
Sum	727 814	760 942

Selskapet har i 2021 sysselsatt 1 årsverk.



Note 2 Anleggsmidler

	Goodwill	Driftsløsøre, inventar ol.	Sum
Anskaffelseskost pr. 01.01.21	358 400	412 736	771 136
= Anskaffelseskost 31.12.21	358 400	412 736	771 136
Akkumulerte avskrivninger 31.12.21	71 680	82 547	154 227
= Bokført verdi 31.12.21	286 720	330 189	616 909
Årets ordinære avskrivninger	71 680	82 547	154 227
Avskrivningsplan	saldo 0%	saldo 0%	

Note 3 Skatt

Årets skattekostnad	2021	2020
Resultatført skatt på ordinært resultat:		
Betalbar skatt	350 172	0
Endring i utsatt skatt	-9 386	0
Skattekostnad ordinært resultat	340 786	0
Skattepliktig inntekt:		
Ordinært resultat før skatt	1 549 026	1 434 824
Permanente forskjeller	0	983
Endring i midlertidige forskjeller	42 667	-213 333
Skattepliktig inntekt	1 591 693	1 222 474
Betalbar skatt i balansen:		
Betalbar skatt på årets resultat	350 172	0
Skyldig ilignet skatt fra tidligere år	0	268 944
Sum betalbar skatt i balansen	350 172	268 944

Skatteeffekten av midlertidige forskjeller som har gitt opphav til utsatt skatt og utsatte skattefordeler, spesifisert på typer av midlertidige forskjeller

	2021	2020	Endring
Gevinst – og tapskonto	170 666	213 333	42 667
Sum	170 666	213 333	42 667
Grunnlag for utsatt skatt	170 666	213 333	42 667
Utsatt skatt (22 %)	37 547	46 933	9 387



Note 4 Egenkapital

	Aksjekapital	Overkurs	Annen innskutt egenkapital	Annen egenkapital	Sum egenkapital
Pr. 31.12.2021	30 000	0	0	5 149 145	5 179 145
Årets resultat				1 208 240	1 208 240
Utbytte				-1 335 846	-1 335 846
Pr 31.12.2021	30 000	0	0	5 021 539	5 051 539

Note 5 Bankinnskudd

Innestående midler på skattetrekkkonto (bundne midler) er på kr. 50 000.

Note 6 Aksjonærer

AKSJEKAPITALEN I JAN OLAV SØRDAL AS PR. 31.12 BESTÅR AV:

	Antall	Pålydende	Bokført
Ordinære aksjer	30	1 000,0	30 000
Sum	30		30 000

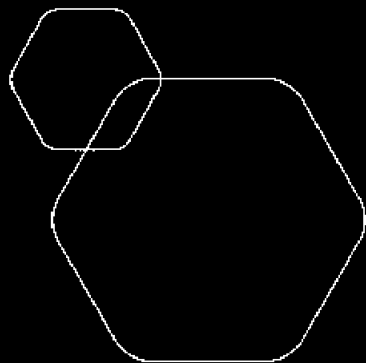
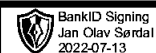
EIERSTRUKTUR

De største aksjonærene i % pr. 31.12 var:

	Ordinære	Eierandel	Stemmeandel
SØRDAL JAN OLAV	30	100,0	100,0

AKSJER OG OPSJONER EIET AV MEDLEMMER I STYRET OG DAGLIG LEDER:

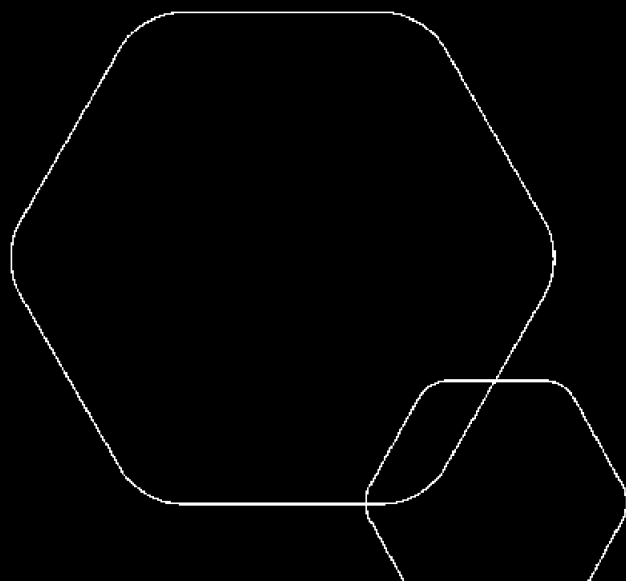
Navn	Verv	Ordinære
SØRDAL JAN OLAV	styreleder/daglig leder	30
Totalt antall aksjer		30



Årsregnskap 2021

Jan Olav Sørdal AS

Resultatregnskap
Balanse
Noter til regnskapet



Org.nr.: 998 552 192



RESULTATREGNSKAP

JAN OLAV SØRDAL AS

DRIFTSINNEKTER OG DRIFTSKOSTNADER	Note	2021	2020
Salgsinntekt		3 660 494	3 345 904
Annen driftsinntekt		0	53 333
Sum driftsinntekter		3 660 494	3 399 237
Lønnskostnad	1	727 814	760 942
Avskrivning av driftsmidler og immaterielle eiendeler	2	154 227	192 784
Annen driftskostnad	1	1 229 303	1 010 610
Sum driftskostnader		2 111 344	1 964 336
Driftsresultat		1 549 149	1 434 901
FINANSINNEKTER OG FINANSKOSTNADER			
Annen renteinntekt		0	923
Annen rentekostnad		123	1 000
Resultat av finansposter		-123	-77
Ordinært resultat før skattekostnad		1 549 026	1 434 824
Skattekostnad på ordinært resultat	3	340 786	0
Ordinært resultat		1 208 240	1 434 824
EKSTRAORDINÆRE INNEKTER OG KOSTNADER			
Årsresultat	4	1 208 240	1 434 824
OVERFØRINGER			
Avsatt til utbytte		1 335 846	0
Avsatt til annen egenkapital		-127 606	1 434 824
Sum overføringer		1 208 240	1 434 824

06.07.2022
Styret i Jan Olav Sørdal AS

SØRDAL JAN OLAV
styreleder/daglig leder



BALANSE				
JAN OLAV SØRDAL AS				
Beløp i kroner	Note	2021	2020	
EIENDELER				
ANLEGGSMIDLER				
IMMATERIELLE EIENDELER				
Goodwill		286 720	358 400	
Sum immaterielle eiendeler		286 720	358 400	
VARIGE DRIFTSMIDLER				
Driftsløsøre, inventar o.a. utstyr	2	330 189	412 736	
Sum varige driftsmidler	2	330 189	412 736	
FINANSIELLE ANLEGGSMIDLER				
Andre langsiktige fordringer		-210 085	-70 728	
Sum finansielle anleggsmidler		-210 085	-70 728	
Sum anleggsmidler		406 824	700 408	
OMLØPSMIDLER				
FORDRINGER				
Kundefordringer		63 293	153 748	
Andre kortsiktige fordringer		4 956	78 000	
Sum fordringer		68 249	231 748	
Bankinnskudd, kontanter o.l.	5	5 142 967	4 021 663	
Sum omløpsmidler		5 211 215	4 253 411	
Sum eiendeler		5 618 039	4 953 819	



BALANSE				
JAN OLAV SØRDAL AS				
Beløp i kroner	Note	2021	2020	
EGENKAPITAL OG GJELD				
EGENKAPITAL				
INNSKUTT EGENKAPITAL				
Aksjekapital	6	30 000	30 000	
Sum innskutt egenkapital		30 000	30 000	
OPPTJENT EGENKAPITAL				
Annen egenkapital		5 021 539	5 149 145	
Sum opptjent egenkapital		5 021 539	5 149 145	
Sum egenkapital	4	5 051 539	5 179 145	
GJELD				
AVSETNING FOR FORPLIKTELSE				
Utsatt skatt	3	37 547	46 933	
Sum avsetning for forpliktelser		37 547	46 933	
KORTSIKTIG GJELD				
Leverandørgjeld		46 192	33 543	
Betalbar skatt	3	350 172	268 944	
Skyldig offentlige avgifter		32 602	-13 615	
Annen kortsiktig gjeld		99 987	-561 132	
Sum kortsiktig gjeld		528 953	-272 259	
Sum gjeld		566 500	-225 326	
Sum egenkapital og gjeld		5 618 039	4 953 819	

06.07.2022
Styret i Jan Olav Sørdal AS

SØRDAL JAN OLAV
styreleder/daglig leder



Regnskapsprinsipper

Årsregnskapet er satt opp i samsvar med regnskapsloven og NRS 8 - God regnskapsskikk for små foretak.

DRIFTSINNETEKTER

Inntektsføring ved salg av varer skjer på leveringstidspunktet. Tjenester inntektsføres etter hvert som de leveres.

SKATT

Skattekostnaden i resultatregnskapet omfatter både periodens betalbare skatt og endring i utsatt skatt. Utsatt skatt er beregnet med 22 % på grunnlag av de midlertidige forskjeller som eksisterer mellom regnskapsmessige og skattemessige verdier, samt ligningsmessig underskudd til fremføring ved utgangen av regnskapsåret. Skatteøkende og skattereduserende midlertidige forskjeller som reverserer eller kan reverseres i samme periode er utlignet og nettoført.

KLASSIFISERING OG VURDERING AV ANLEGGSMIDLER

Anleggsmidler omfatter eiendeler bestemt til varig eie og bruk. Anleggsmidler er vurdert til anskaffelseskost. Varige driftsmidler balanseføres og avskrives over driftsmidlets økonomiske levetid. Avskrivningsperioden for fast eiendom anskaffet etter 2009 er dekomponert i en del som gjelder råbygget og en del som gjelder faste tekniske installasjoner. Varige driftsmidler nedskrives til gjenvinnbart beløp ved verdifall som forventes ikke å være forbigående. Gjenvinnbart beløp er det høyeste av netto salgsverdi og verdi i bruk. Verdi i bruk er nåverdi av fremtidige kontantstrømmer knyttet til eiendelen. Nedskrivningen reverseres når grunnlaget for nedskrivningen ikke lenger er til stede.

KLASSIFISERING OG VURDERING AV OMLØPSMIDLER

Omløpsmidler og kortsiktig gjeld omfatter normalt poster som forfaller til betaling innen ett år etter balansedagen, samt poster som knytter seg til varekretsløpet. Omløpsmidler vurderes til laveste verdi av anskaffelseskost og virkelig verdi.

FORDRINGER

Kundefordringer og andre fordringer oppføres til pålydende etter fradrag for avsetning til forventet tap. Avsetning til tap gjøres på grunnlag av en individuell vurdering av de enkelte fordringene.

Note 1 Lønnskostnader og antall årsverk

LØNNSKOSTNADER

	2021	2020
Lønninger	722 209	863 736
Arbeidsgiveravgift	114 637	121 787
Andre ytelser	-109 032	-224 580
Sum	727 814	760 942

Selskapet har i 2021 sysselsatt 1 årsverk.



BankID Signing
Jan Olav Særdal
2022-07-13

Note 2 Anleggsmidler

	Goodwill	Driftsløsøre, inventar ol.	Sum
Anskaffelseskost pr. 01.01.21	358 400	412 736	771 136
= Anskaffelseskost 31.12.21	358 400	412 736	771 136
Akkumulerte avskrivninger 31.12.21	71 680	82 547	154 227
= Bokført verdi 31.12.21	286 720	330 189	616 909
Årets ordinære avskrivninger	71 680	82 547	154 227
Avskrivningsplan	saldo 0%	saldo 0%	

Note 3 Skatt

Årets skattekostnad	2021	2020
Resultatført skatt på ordinært resultat:		
Betalbar skatt	350 172	0
Endring i utsatt skatt	-9 386	0
Skattekostnad ordinært resultat	340 786	0
Skattepliktig inntekt:		
Ordinært resultat før skatt	1 549 026	1 434 824
Permanente forskjeller	0	983
Endring i midlertidige forskjeller	42 667	-213 333
Skattepliktig inntekt	1 591 693	1 222 474
Betalbar skatt i balansen:		
Betalbar skatt på årets resultat	350 172	0
Skyldig ilignet skatt fra tidligere år	0	268 944
Sum betalbar skatt i balansen	350 172	268 944

Skatteeffekten av midlertidige forskjeller som har gitt opphav til utsatt skatt og utsatte skattefordeler, spesifisert på typer av midlertidige forskjeller

	2021	2020	Endring
Gevinst – og tapskonto	170 666	213 333	42 667
Sum	170 666	213 333	42 667
Grunnlag for utsatt skatt	170 666	213 333	42 667
Utsatt skatt (22 %)	37 547	46 933	9 387



Note 4 Egenkapital

	Aksjekapital	Overkurs	Annen innskutt egenkapital	Annen egenkapital	Sum egenkapital
Pr. 31.12.2021	30 000	0	0	5 149 145	5 179 145
Årets resultat				1 208 240	1 208 240
Utbytte				-1 335 846	-1 335 846
Pr 31.12.2021	30 000	0	0	5 021 539	5 051 539

Note 5 Bankinnskudd

Innestående midler på skattetrekkskonto (bundne midler) er på kr. 50 000.

Note 6 Aksjonærer

AKSJEKAPITALEN I JAN OLAV SØRDAL AS PR. 31.12 BESTÅR AV:

	Antall	Pålydende	Bokført
Ordinære aksjer	30	1 000,0	30 000
Sum	30		30 000

EIERSTRUKTUR

De største aksjonærene i % pr. 31.12 var:

	Ordinære	Eierandel	Stemmeandel
SØRDAL JAN OLAV	30	100,0	100,0

AKSJER OG OPSJONER EIET AV MEDLEMMER I STYRET OG DAGLIG LEDER:

Navn	Verv	Ordinære
SØRDAL JAN OLAV	styreleder/daglig leder	30
Totalt antall aksjer		30