



## ÅRSREGNSKAPET FOR REGNSKAPSÅRET 2022 - GENERELL INFORMASJON

### Enheten

Organisasjonsnummer:	963 000 294
Organisasjonsform:	Aksjeselskap
Foretaksnavn:	TETO INVEST II AS
Forretningsadresse:	Strandgaten 18 4550 FARSUND

### Regnskapsår

Årsregnskapets periode:	01.01.2022 - 31.12.2022
-------------------------	-------------------------

### Konsern

Morselskap i konsern:	Ja
Konsernregnskap lagt ved:	Nei

### Regnskapsregler

Regler for små foretak benyttet:	Ja
Benyttet ved utarbeidelsen av årsregnskapet til selskapet:	Regnskapslovens alminnelige regler

### Årsregnskapet fastsatt av kompetent organ

Bekreftet av representant for selskapet:	Lene Christine Mikalsen
Dato for fastsettelse av årsregnskapet:	22.06.2023

### Grunnlag for avgivelse

År 2022: Årsregnskapet er elektronisk innlevert
År 2021: Tall er hentet fra elektronisk innlevert årsregnskap fra 2022

*Det er ikke krav til at årsregnskapet m.v. som sendes til Regnskapsregisteret er undertegnet. Kontrollen på at dette er utført ligger hos revisor/enhetens øverste organ. Sikkerheten ivaretas ved at innsender har rolle/rettighet for innsending av årsregnskapet via Altinn, og ved at det bekreftes at årsregnskapet er fastsatt av kompetent organ.*

Brønnøysundregistrene, 19.07.2024



### Resultatregnskap

Beløp i: NOK	Note	2022	2021
<b>RESULTATREGNSKAP</b>			
<b>Inntekter</b>			
Gevinst ved salg av aksjer	1		242 495
<b>Sum inntekter</b>			<b>242 495</b>
<b>Kostnader</b>			
Tap ved salg av aksjer	1		
Annen driftskostnad		83 219	78 146
<b>Sum kostnader</b>		<b>83 219</b>	<b>78 146</b>
<b>Driftsresultat</b>		<b>-83 219</b>	<b>164 349</b>
<b>Finansinntekter og finanskostnader</b>			
Annen renteinntekt		23 309	21 123
Annen finansinntekt	1	180 586	252 006
Verdiøkning markedsbaserte omløpsmidler	1		1 536 991
<b>Sum finansinntekter</b>		<b>203 894</b>	<b>1 810 121</b>
Verdireduksjon markedsbaserte omløpsmidler	1	2 255 592	
Nedskrivning av andre finansielle anleggsmidler	1		135 914
Reversert nedskrivning av finansielle anleggsmidler	1	-1 000 000	
Annen rentekostnad		1	
<b>Sum finanskostnader</b>		<b>1 255 592</b>	<b>135 914</b>
<b>Netto finans</b>		<b>-1 051 698</b>	<b>1 674 207</b>
<b>Ordinært resultat før skattekostnad</b>	2	<b>-1 134 917</b>	<b>1 838 555</b>
<b>Ordinært resultat etter skattekostnad</b>		<b>-1 134 917</b>	<b>1 838 555</b>
<b>Årsresultat</b>	3	<b>-1 134 917</b>	<b>1 838 555</b>
<b>Årsresultat etter minoritetsinteresser</b>		<b>-1 134 917</b>	<b>1 838 555</b>
<b>Totalresultat</b>		<b>-1 134 917</b>	<b>1 838 555</b>
<b>Overføringer og disponeringer</b>			



## Resultatregnskap

<b>Beløp i: NOK</b>	<b>Note</b>	<b>2022</b>	<b>2021</b>
Ordinært utbytte	3		500 000
Avsatt til annen egenkapital	3		1 338 555
Overført fra annen egenkapital	3	-1 134 917	
<b>Sum overføringer og disponeringer</b>		<b>-1 134 917</b>	<b>1 838 555</b>



### Balanse

Beløp i: NOK	Note	2022	2021
<b>BALANSE - EIENDELER</b>			
<b>Anleggsmidler</b>			
<b>Immaterielle eiendeler</b>			
<b>Finansielle anleggsmidler</b>			
Investeringer i aksjer og andeler	1	12 717 154	11 717 154
Andre langsiktige fordringer	4	700 000	700 000
<b>Sum finansielle anleggsmidler</b>		<b>13 417 154</b>	<b>12 417 154</b>
<b>Sum anleggsmidler</b>		<b>13 417 154</b>	<b>12 417 154</b>
<b>Omløpsmidler</b>			
<b>Varer</b>			
Andre kortsiktige fordringer	4		
<b>Investeringer</b>			
Markedsbaserte aksjer	1	12 451 359	12 639 806
<b>Sum investeringer</b>		<b>12 451 359</b>	<b>12 639 806</b>
<b>Bankinnskudd, kontanter og lignende</b>			
Bankinnskudd, kontanter o.l.		632 490	3 083 532
<b>Sum bankinnskudd, kontanter og lignende</b>		<b>632 490</b>	<b>3 083 532</b>
<b>Sum omløpsmidler</b>		<b>13 083 849</b>	<b>15 723 338</b>
<b>SUM EIENDELER</b>		<b>26 501 003</b>	<b>28 140 492</b>
<b>BALANSE - EGENKAPITAL OG GJELD</b>			
<b>Egenkapital</b>			
<b>Innskutt egenkapital</b>			
Aksjekapital	3	17 250 000	17 250 000
Overkurs	3	2 500 000	2 500 000
<b>Sum innskutt egenkapital</b>		<b>19 750 000</b>	<b>19 750 000</b>



## Balanse

Beløp i: NOK	Note	2022	2021
<b>Opptjent egenkapital</b>			
Annen egenkapital	3	6 693 071	7 827 989
Udisponert resultat	3		
<b>Sum opptjent egenkapital</b>		<b>6 693 071</b>	<b>7 827 989</b>
<b>Sum egenkapital</b>		<b>26 443 071</b>	<b>27 577 989</b>
<b>Sum langsiktig gjeld</b>		<b>0</b>	<b>0</b>
<b>Kortsiktig gjeld</b>			
Leverandørgjeld		47 719	52 291
Utbytte	3		500 000
Annen kortsiktig gjeld	5	10 213	10 213
<b>Sum kortsiktig gjeld</b>		<b>57 932</b>	<b>562 503</b>
<b>Sum gjeld</b>		<b>57 932</b>	<b>562 503</b>
<b>SUM EGENKAPITAL OG GJELD</b>		<b>26 501 003</b>	<b>28 140 492</b>



Brønnøysundregistrene

ÅRSREGNSKAP FOR REGNSKAPSÅRET 2022 - GENERELL INFORMASJON

Journalnummer: 2023 637538

**Enheten**

Organisasjonsnummer: 963 000 294  
Organisasjonsform: Aksjeselskap  
Foretaksnavn: TETO INVEST II AS  
Forretningsadresse: Strandgaten 18  
4550 FARSUND

**Regnskapsår**

Årsregnskapets periode: 01.01.2022 - 31.12.2022

**Konsern**

Morselskap i konsern: Ja  
Konsernregnskap lagt ved: Nei

**Regnskapsregler**

Regler for små foretak benyttet: Ja  
Benyttet ved utarbeidelsen av  
årsregnskapet til selskapet: Regnskapslovens alminnelige regler

**Årsregnskapet fastsatt av kompetent organ**

Bekreftet av representant for selskapet: Lene Christine Mikalsen  
Dato for fastsettelse av årsregnskapet: 22.06.2023

**Grunnlag for avgivelse**

År 2022: Årsregnskap er elektronisk innlevert.  
År 2021: Tall er hentet fra elektronisk innlevert årsregnskap fra 2022.

*Det er ikke krav til at årsregnskapet m.v. som sendes til Regnskapsregisteret er undertegnet. Kontrollen på at dette er utført ligger hos revisor/enhetens øverste organ. Sikkerheten ivaretas ved at innsender har rolle/rettighet for innsending av årsregnskapet via Altinn, og ved at det bekreftes at årsregnskapet er fastsatt av kompetent organ.*

Brønnøysundregistrene, 02.08.2023



Organisasjonsnr: 963 000 294  
TETO INVEST II AS

## RESULTATREGNSKAP

Beløp i: NOK	Note	2022	2021
<b>RESULTATREGNSKAP</b>			
<b>Inntekter</b>			
Gevinst ved salg av aksjer	1		242 495
<b>Sum inntekter</b>			<b>242 495</b>
<b>Kostnader</b>			
Tap ved salg av aksjer	1		
Annen driftskostnad		83 219	78 146
<b>Sum kostnader</b>		<b>83 219</b>	<b>78 146</b>
<b>Driftsresultat</b>		<b>-83 219</b>	<b>164 349</b>
<b>Finansinntekter og finanskostnader</b>			
Annen renteinntekt		23 309	21 123
Annen finansinntekt	1	180 586	252 006
Verdiøkning markedsbaserte omløpsmidler	1		1 536 991
<b>Sum finansinntekter</b>		<b>203 894</b>	<b>1 810 121</b>
Verdireduksjon markedsbaserte omløpsmidler	1	2 255 592	
Nedskrivning av andre finansielle anleggsmidler	1		135 914
Reversert nedskrivning av finansielle anleggsmidler	1	-1 000 000	
Annen rentekostnad		1	
<b>Sum finanskostnader</b>		<b>1 255 592</b>	<b>135 914</b>
<b>Netto finans</b>		<b>-1 051 698</b>	<b>1 674 207</b>
<b>Ordinært resultat før skattekostnad</b>	2	<b>-1 134 917</b>	<b>1 838 555</b>
<b>Ordinært resultat etter skattekostnad</b>		<b>-1 134 917</b>	<b>1 838 555</b>
<b>Årsresultat</b>	3	<b>-1 134 917</b>	<b>1 838 555</b>
<b>Årsresultat etter minoritetsinteresser</b>		<b>-1 134 917</b>	<b>1 838 555</b>
<b>Totalresultat</b>		<b>-1 134 917</b>	<b>1 838 555</b>
<b>Overføringer og disponeringer</b>			
Ordinært utbytte	3		500 000
Avsatt til annen egenkapital	3		1 338 555
Overført fra annen egenkapital	3	-1 134 917	



Sum overføringer og  
disponeringer

-1 134 917

1 838 555



Organisasjonsnr: 963 000 294  
TETO INVEST II AS

## BALANSE

**Beløp i: NOK** **Note** **2022** **2021**

### BALANSE - EIENDELER

#### Anleggsmidler

##### Immaterielle eiendeler

#### Finansielle anleggsmidler

Investeringer i aksjer og andeler	1	12 717 154	11 717 154
Andre langsiktige fordringer	4	700 000	700 000
<b>Sum finansielle anleggsmidler</b>		<b>13 417 154</b>	<b>12 417 154</b>
<b>Sum anleggsmidler</b>		<b>13 417 154</b>	<b>12 417 154</b>

#### Omløpsmidler

##### Varer

Andre kortsiktige fordringer	4		
<b>Investeringer</b>			
Markedsbaserte aksjer	1	12 451 359	12 639 806
<b>Sum investeringer</b>		<b>12 451 359</b>	<b>12 639 806</b>

#### Bankinnskudd, kontanter og lignende

Bankinnskudd, kontanter o. l.		632 490	3 083 532
<b>Sum bankinnskudd, kontanter og lignende</b>		<b>632 490</b>	<b>3 083 532</b>
<b>Sum omløpsmidler</b>		<b>13 083 849</b>	<b>15 723 338</b>
<b>SUM EIENDELER</b>		<b>26 501 003</b>	<b>28 140 492</b>

### BALANSE - EGENKAPITAL OG GJELD

#### Egenkapital

##### Innskutt egenkapital

Aksjekapital	3	17 250 000	17 250 000
Overkurs	3	2 500 000	2 500 000
<b>Sum innskutt egenkapital</b>		<b>19 750 000</b>	<b>19 750 000</b>

##### Opptjent egenkapital

Annen egenkapital	3	6 693 071	7 827 989
Udisponert resultat	3		
<b>Sum opptjent egenkapital</b>		<b>6 693 071</b>	<b>7 827 989</b>



Sum egenkapital		26 443 071	27 577 989
Sum langsiktig gjeld		0	0
Kortsiktig gjeld			
Leverandørgjeld		47 719	52 291
Utbytte	3		500 000
Annen kortsiktig gjeld	5	10 213	10 213
Sum kortsiktig gjeld		57 932	562 503
Sum gjeld		57 932	562 503
SUM EGENKAPITAL OG GJELD		26 501 003	28 140 492



Organisasjonsnr: 963 000 294  
TETO INVEST II AS

NOTEOPPLYSNINGER - SELSKAP - alle poster oppgitt i hele tall

## Note

Antall årsverk i regnskapsåret  
0.00

Sum Beløp

Balanseført verdi 31.12. Varige driftsmidler Immaterielle eiend.

## Konsernregnskap

Morselskapet sitt navn

Forretningskontor for morselskapet

## Begrunnelse for at datterselskap er utelatt fra konsolideringen

Samlet beløp - tilknyttet selskap Årets Fjorårets

Samlet beløp - foretak i samme konsern Årets Fjorårets

Samlet beløp - foretak i samme konsern Årets Fjorårets

Samlet beløp - felles kontrollert virksomhet Årets Fjorårets

Pantstillelse Beløp

Beholdning av egne aksjer Antall Pålydende Andel av aksjek.



**Årsregnskap**

**2022**

for

**Teto Invest II AS**



<b>Resultatregnskap</b>			
Teto Invest II AS			
<b>Driftsinntekter og driftskostnader</b>	<b>Note</b>	<b>2022</b>	<b>2021</b>
Gevinst ved salg av aksjer	1	0	242 495
<b>Sum driftsinntekter</b>		<b>0</b>	<b>242 495</b>
Annen driftskostnad		83 219	78 146
<b>Sum driftskostnader</b>		<b>83 219</b>	<b>78 146</b>
<b>Driftsresultat</b>		<b>-83 219</b>	<b>164 349</b>
<b>Finansinntekter og finanskostnader</b>			
Annen renteinntekt		23 309	21 123
Annen finansinntekt	1	180 586	252 006
Verdiøkning markedsbaserte omløpsmidler	1	0	1 536 991
Verdireduksjon markedsbaserte omløpsmidler	1	-2 255 592	0
Nedskrivning av andre finansielle anleggsmidler	1	0	135 914
Reversert nedskrivning av finansielle anleggsmidler	1	1 000 000	0
Annen rentekostnad		1	0
<b>Resultat av finansposter</b>		<b>-1 051 698</b>	<b>1 674 207</b>
Resultat før skattekostnad	2	-1 134 917	1 838 555
<b>Resultat</b>		<b>-1 134 917</b>	<b>1 838 555</b>
<b>Årsoverskudd/-årsunderskudd</b>	<b>3</b>	<b>-1 134 917</b>	<b>1 838 555</b>
<b>Overføringer</b>			
Avsatt til utbytte	3	0	500 000
Avsatt til annen egenkapital	3	0	1 338 555
Overført fra annen egenkapital	3	1 134 917	0
<b>Sum overføringer</b>		<b>-1 134 917</b>	<b>1 838 555</b>






<b>Balanse</b>			
Teto Invest II AS			
<b>EIENDELER</b>	<b>Note</b>	<b>2022</b>	<b>2021</b>
<b>Anleggsmidler</b>			
<b>Finansielle driftsmidler</b>			
Investeringer i aksjer og andeler	1	12 717 154	11 717 154
Andre langsiktige fordringer	4	700 000	700 000
<b>Sum finansielle anleggsmidler</b>		<b><u>13 417 154</u></b>	<b><u>12 417 154</u></b>
<b>Sum anleggsmidler</b>		<b><u>13 417 154</u></b>	<b><u>12 417 154</u></b>
<b>Omløpsmidler</b>			
<b>Fordringer</b>			
Markedsbaserte aksjer	1	12 451 359	12 639 806
<b>Sum investeringer</b>		<b><u>12 451 359</u></b>	<b><u>12 639 806</u></b>
<b>Bankinnskudd, kontanter o.l.</b>		<b><u>632 490</u></b>	<b><u>3 083 532</u></b>
<b>Sum omløpsmidler</b>		<b><u>13 083 849</u></b>	<b><u>15 723 338</u></b>
<b>SUM EIENDELER</b>		<b><u>26 501 003</u></b>	<b><u>28 140 492</u></b>

**Balanse**

## Teto Invest II AS

EGENKAPITAL OG GJELD	Note	2022	2021
<b>Innskutt egenkapital</b>			
Aksjekapital	3	17 250 000	17 250 000
Overkurs	3	2 500 000	2 500 000
<b>Sum innskutt egenkapital</b>		<b><u>19 750 000</u></b>	<b><u>19 750 000</u></b>
<b>Opptjent egenkapital</b>			
Annen egenkapital	3	6 693 071	7 827 989
<b>Sum opptjent egenkapital</b>		<b><u>6 693 071</u></b>	<b><u>7 827 989</u></b>
<b>Sum egenkapital</b>		<b><u>26 443 071</u></b>	<b><u>27 577 989</u></b>
<b>Gjeld</b>			
<b>Kortsiktig gjeld</b>			
Leverandørgjeld		47 719	52 291
Utbytte	3	0	500 000
Annen kortsiktig gjeld	5	10 213	10 213
<b>Sum kortsiktig gjeld</b>		<b><u>57 932</u></b>	<b><u>562 503</u></b>
<b>Sum gjeld</b>		<b><u>57 932</u></b>	<b><u>562 503</u></b>
<b>SUM EGENKAPITAL OG GJELD</b>		<b><u>26 501 003</u></b>	<b><u>28 140 492</u></b>

Farsund, 22.06.2023  
Styret i Teto Invest II AS

 Lene Christine Mikalsen Styremedlem og daglig leder	 Erling Th. Jakobsen styreleder	 Pål Theodor Hagen styremedlem
---	--	---

Teto Invest II AS Side 2



## Teto Invest II AS

### Noter til regnskapet pr. 31.12.2022

#### Virksomhet

Selskapet ble stiftet 23.12.91 og har som formål å drive økonomisk virksomhet, herunder deltakelse i norske og utenlandske selskaper. Selskapets forretningsadresse er i Farsund.

#### Fortsatt drift

I samsvar med regnskapsloven §3-3 bekreftes det at forutsetningen om fortsatt drift er lagt til grunn ved utarbeidelsen av regnskapet.

#### Vurderingsprinsipper

Investeringer i aksjer er bokført etter kostmetoden. Nedskrivning foretas dersom virkelig verdi er lavere enn anskaffelseskost og verdifallet ikke forventes å være forbigående.

Gevinst/tap ved salg av aksjer, samt nedskrivning av aksjer er klassifisert som ordinær inntekt/kostnad da en vesentlig del av selskapets virksomhet består av kjøp og salg av aksjer.

#### 1. Investering i aksjer og andeler

<b>Anleggsaksjer:</b>	<b>Kostpris</b>	<b>Bokført verdi</b>
Div. aksjer andre selskaper	<u>NOK 14.864.571</u>	<u>NOK 12.717.154</u>
Sum anleggsaksjer	<u>NOK 14.864.571</u>	<u>NOK 12.717.154</u>

<b>Markedsbaserte aksjer:</b>	<b>Kostpris</b>	<b>Bokført verdi</b>
Div. markedsplasserte aksjer	<u>NOK 9.299.929</u>	<u>NOK 12.451.359</u>
Sum markedsplasserte aksjer	<u>NOK 9.299.929</u>	<u>NOK 12.451.359</u>

Årets verdireduksjon på markedsbaserte aksjer er NOK 2.255.592,-

Utbytte fra markedsbaserte aksjer i 2022 var NOK 180.586,-

Årets reversering av tidligere regnskapsmessige nedskrivning av anleggsaksjer er NOK 1.000.000,-

#### 2. Skatter

Regnskapsmessig resultat før skatt	NOK	-1.134.917
Endring midlertidige forskjeller	NOK	0
Tilbakeført inntektsført utbytte regnskapsmessig	NOK	-180.586
Skattepliktig utbytte	NOK	2.917
Reversert regnskapsm. nedskrivning av aksjer ol.	NOK	-1.000.000
3% av skattefrie inntekter etter fritaksmetoden	NOK	5.330
Verdireduksjon av finansielle instrumenter til virkelig verdi	NOK	2.255.592
Anvendelse av fremførbart underskudd	<u>NOK</u>	<u>0</u>
Skattemessig resultat 2022	<u>NOK</u>	<u>-51.664</u>
22% skatt (betalbar)	NOK	0



## Årets skattekostnad:

Betalbar skatt	NOK	0
Endring utsatt skatt	NOK	0
For mye/ lite avsatt skatt tidl. år	<u>NOK</u>	<u>0</u>
Årets skattekostnad/ (-)inntekt	<u>NOK</u>	<u>0</u>

## Utsatt skatt:

Utsatt skatt skyldes forskjeller mellom skattemessige og regnskapsmessige vurderingsprinsipper. Positive midlertidige forskjeller forekommer når de regnskapsmessige vurderinger er høyere enn de skattemessige, mens negative midlertidige forskjeller forekommer når de regnskapsmessige vurderinger er lavere. Netto utsatt skatt balanseføres som gjeld, mens man har valgt ikke å balanseføre netto utsatt skattefordel.

	<u>Pr. 31.12.21</u>	<u>Pr. 31.12.22</u>
Midl. forskj. fordringer	NOK 0	NOK 0
Fremførbart underskudd	<u>NOK -2.102.417</u>	<u>NOK -2.154.081</u>
Midlertidige forskjeller 31.12	NOK -2.102.417	NOK -2.154.081
22% utsatt skatt (+) / Utsatt skattefordel (-)	NOK -462.532	NOK -473.898
Balanseført utsatt skattefordel	NOK 0	NOK 0

## 3. Egenkapital

Aksjekapitalen består av 375.000 aksjer a kr. 46,-. Samtlige av selskapets aksjer eies av Lene Christine Mikalsen, som også er selskapets daglige leder.

Endringer i egenkapitalen:	Aksjekapital	Overkurs	Annen fri egenkapital	Sum egenkapital
Egenkapital pr. 01.01.22	17.250.000	2.500.000	7.827.988	27.577.988
Resultat 2022	0	0	-1.134.917	-1.134.917
Egenkapital pr. 31.12.22	<u>17.250.000</u>	<u>2.500.000</u>	<u>6.693.071</u>	<u>26.443.071</u>

## 4. Fordringer

Langsiktige fordringer	2022	2021
Truls Hagen	<u>NOK 700.000</u>	<u>NOK 700.000</u>
Sum langsiktig fordringer	<u>NOK 700.000</u>	<u>NOK 700.000</u>

## 5. Annen kortsiktig gjeld

	2022	2021
Lene Christine Mikalsen (eier og daglig leder)	<u>NOK 10.213</u>	<u>NOK 10.213</u>
	<u>NOK 10.213</u>	<u>NOK 10.213</u>

## 6. Lønnskostnader, antall ansatte, godtgjørelse, lån til ansatte etc.

Selskapet har ingen ansatte og det er ikke utbetalt styregodtgjørelse i 2022.



Deloitte AS  
Skolegata 4  
NO-4580 Lyngdal  
Norway

Tel: +47 38 33 12 80  
www.deloitte.no

Til generalforsamlingen i Teto Invest II

UAVHENGIG REVISORS BERETNING

### Konklusjon

Vi har revidert Teto Invest IIs årsregnskap som består av balanse per 31. desember 2022, resultatregnskap for regnskapsåret avsluttet per denne datoen og noter til årsregnskapet, herunder et sammendrag av viktige regnskapsprinsipper.

Etter vår mening

- oppfyller årsregnskapet gjeldende lovkrav, og
- gir årsregnskapet et rettviseende bilde av selskapets finansielle stilling per 31. desember 2022, og av dets resultater for regnskapsåret avsluttet per denne datoen i samsvar med regnskapslovens regler og god regnskapsskikk i Norge.

### Grunnlag for konklusjonen

Vi har gjennomført revisjonen i samsvar med de internasjonale revisjonsstandardene International Standards on Auditing (ISA-ene). Våre oppgaver og plikter i henhold til disse standardene er beskrevet nedenfor under *Revisors oppgaver og plikter ved revisjonen av årsregnskapet*. Vi er uavhengige av selskapet slik det kreves i lov, forskrift og International Code of Ethics for Professional Accountants utstedt av the International Ethics Standards Board for Accountants (IESBA-reglene), og vi har overholdt våre øvrige etiske forpliktelser i samsvar med disse kravene. Innhentet revisjonsbevis er etter vår vurdering tilstrekkelig og hensiktsmessig som grunnlag for vår konklusjon.

### Styrets og daglig leders ansvar for årsregnskapet

Styret og daglig leder (ledelsen) er ansvarlige for å utarbeide årsregnskapet og for at det gir et rettviseende bilde i samsvar med regnskapslovens regler og god regnskapsskikk i Norge. Ledelsen er også ansvarlig for slik internkontroll som den finner nødvendig for å kunne utarbeide et årsregnskap som ikke inneholder vesentlig feilinformasjon, verken som følge av misligheter eller utilsiktede feil.

Ved utarbeidelsen av årsregnskapet må ledelsen ta standpunkt til selskapets evne til fortsatt drift og opplyse om forhold av betydning for fortsatt drift. Forutsetningen om fortsatt drift skal legges til grunn for årsregnskapet så lenge det ikke er sannsynlig at virksomheten vil bli avvirket.

### Revisors oppgaver og plikter ved revisjonen av årsregnskapet

Vårt mål er å oppnå betryggende sikkerhet for at årsregnskapet som helhet ikke inneholder vesentlig feilinformasjon, verken som følge av misligheter eller utilsiktede feil, og å avgi en revisjonsberetning som inneholder vår konklusjon. Betryggende sikkerhet er en høy grad av sikkerhet, men ingen garanti for at en revisjon utført i samsvar med ISA-ene, alltid vil avdekke vesentlig feilinformasjon som eksisterer. Feilinformasjon kan oppstå som følge av misligheter eller utilsiktede feil. Feilinformasjon blir vurdert som vesentlig dersom den enkeltvis eller samlet med rimelighet kan forventes å påvirke økonomiske beslutninger som brukerne foretar basert på årsregnskapet.

Som del av en revisjon i samsvar med ISA-ene, utøver vi profesjonelt skjønn og utviser profesjonell skepsis gjennom hele revisjonen. I tillegg:

- identifiserer og vurderer vi risikoen for vesentlig feilinformasjon i regnskapet, enten det skyldes misligheter eller utilsiktede feil. Vi utformer og gjennomfører revisjonshandlinger for å håndtere slike risikoer, og innhenter

Deloitte refers to one or more of Deloitte Touche Tohmatsu Limited ("DTTL"), its global network of member firms, and their related entities (collectively, the "Deloitte organization"). DTTL (also referred to as "Deloitte Global") and each of its member firms and related entities are legally separate and independent entities, which cannot obligate or bind each other in respect of third parties. DTTL and each DTTL member firm and related entity is liable only for its own acts and omissions, and not those of each other. DTTL does not provide services to clients. Please see [www.deloitte.no](http://www.deloitte.no) to learn more.

© Deloitte AS

Registrert i Foretaksregisteret Medlemmer av Den norske Revisorføring  
Organisasjonsnummer 980 211 282



**Deloitte.**

side 2  
Uavhengig revisors beretning  
Teto Invest II

revisjonsbevis som er tilstrekkelig og hensiktsmessig som grunnlag for vår konklusjon. Risikoen for at vesentlig feilinformasjon som følge av misligheter ikke blir avdekket, er høyere enn for feilinformasjon som skyldes utilsiktede feil, siden misligheter kan innebære samarbeid, forfalskning, bevisste utelatelser, uriktige fremstillinger eller overstyring av internkontroll.

- opparbeider vi oss en forståelse av den interne kontroll som er relevant for revisjonen, for å utforme revisjonshandlinger som er hensiktsmessige etter omstendighetene, men ikke for å gi uttrykk for en mening om effektiviteten av selskapets interne kontroll.
- evaluerer vi om de anvendte regnskapsprinsippene er hensiktsmessige og om regnskapsestimatene og tilhørende noteopplysninger utarbeidet av ledelsen er rimelige.
- konkluderer vi på hensiktsmessigheten av ledelsens bruk av fortsatt drift-forutsetningen ved avleggelsen av årsregnskapet, basert på innhentede revisjonsbevis, og hvorvidt det foreligger vesentlig usikkerhet knyttet til hendelser eller forhold som kan skape tvil av betydning om selskapets evne til fortsatt drift. Dersom vi konkluderer med at det eksisterer vesentlig usikkerhet, kreves det at vi i revisjonsberetningen henleder oppmerksomheten på tilleggsopplysningene i årsregnskapet, eller, dersom slike tilleggsopplysninger ikke er tilstrekkelige, at vi modifiserer vår konklusjon. Våre konklusjoner er basert på revisjonsbevis innhentet inntil datoen for revisjonsberetningen. Etterfølgende hendelser eller forhold kan imidlertid medføre at selskapet ikke fortsetter driften.
- evaluerer vi den samlede presentasjonen, strukturen og innholdet i årsregnskapet, inkludert tilleggsopplysningene, og hvorvidt årsregnskapet gir uttrykk for de underliggende transaksjonene og hendelsene på en måte som gir et rettviseende bilde.

Vi kommuniserer med styret blant annet om det planlagte omfanget av revisjonen og til hvilken tid revisjonsarbeidet skal utføres. Vi utveksler også informasjon om forhold av betydning som vi har avdekket i løpet av revisjonen, herunder om eventuelle svakheter av betydning i den interne kontrollen.

Lyngdal, 22. juni 2023  
Deloitte AS

**Helge Ege**  
statsautorisert revisor



# PEÑNEO

Årsregnskap regnskapsåret 2022 for 963000294

Årsregnskap regnskapsåret 2022 for 963000294

**Helge Ege**

Statsautorisert revisor

Serienummer: 9578-5997-4-1934806

IP: 217.173.xxx.xxx

2023-06-23 06:36:52 UTC

ETB bank ID

Dokumentet er signert digitalt, med **Penneo.com**. Alle digitale signaturdata i dokumentet er skrevet og valideret av den datamaskinutregnede hash-verdien av det opprinnelige dokument. Dokumentet er lastet og stempelt med et sertifikat fra en betrodd tredjepart. All kryptografisk bevis er integrert i denne PDF-fil fra digitalt valideringstjenestepåbud.

#### Hvordan bekrefter at dette dokumentet er originalt?

Dokumentet er beskyttet av ett Adobe C.O.S. sertifikat. Når du åpner dokumentet i

Adobe Reader, skal du kunne se at dokumentet er sertifisert av **Penneo e-signature service <penneo@penneo.com>**. Dette dokumentet kan behandles som dokumentet klar til bruk.

Det er lett å kontrollere de kryptografiske bevisene som er lokalisert i alle dokumenter, med Penneo validator i <https://penneo.com/validator>