



ÅRSREGNSKAPET FOR REGNSKAPSÅRET 2023 - GENERELL INFORMASJON

Enheten

Organisasjonsnummer: 989 705 903
Organisasjonsform: Aksjeselskap
Foretaksnavn: CLEAN SERVICE AS
Forretningsadresse: Tollbugata 105
3041 DRAMMEN

Regnskapsår

Årsregnskapets periode: 01.01.2023 - 31.12.2023

Konsern

Morselskap i konsern: Nei

Regnskapsregler

Regler for små foretak benyttet: Ja
Benyttet ved utarbeidelsen av årsregnskapet til selskapet: Regnskapslovens alminnelige regler

Årsregnskapet fastsatt av kompetent organ

Bekreftet av representant for selskapet: Espen Johansen
Dato for fastsettelse av årsregnskapet: 20.05.2024

Grunnlag for avgivelse

År 2023: Årsregnskapet er elektronisk innlevert
År 2022: Tall er hentet fra elektronisk innlevert årsregnskap fra 2023

Det er ikke krav til at årsregnskapet m.v. som sendes til Regnskapsregisteret er undertegnet. Kontrollen på at dette er utført ligger hos revisor/enhetens øverste organ. Sikkerheten ivaretas ved at innsender har rolle/rettighet for innsending av årsregnskapet via Altinn, og ved at det bekreftes at årsregnskapet er fastsatt av kompetent organ.

Brønnøysundregistrene, 11.05.2025



Resultatregnskap

Beløp i: NOK	Note	2023	2022
RESULTATREGNSKAP			
Inntekter			
Salgsinntekt		12 919 445	12 148 302
Annen driftsinntekt		49 213	
Sum inntekter		12 968 658	12 148 302
Kostnader			
Varekostnad		3 980 556	3 766 428
Lønnskostnad	1	6 595 644	6 407 884
Avskrivning av driftsmidler og immaterielle eiendeler	2	91 157	76 927
Nedskrivning av varige driftsmidler og immaterielle eiendeler	2		
Annen driftskostnad		1 524 763	1 275 389
Sum kostnader		12 192 120	11 526 628
Driftsresultat		776 538	621 674
Finansinntekter og finanskostnader			
Annen renteinntekt		75 247	22 421
Sum finansinntekter		75 247	22 421
Annen rentekostnad		7 336	4 360
Sum finanskostnader		7 336	4 360
Netto finans		67 911	18 061
Ordinært resultat før skattekostnad		844 449	639 735
Skattekostnad på resultat	3	166 740	134 724
Ordinært resultat etter skattekostnad		677 709	505 011
Årsresultat		677 709	505 011
Årsresultat etter minoritetsinteresser		677 709	505 011
Totalresultat		677 709	505 011
Overføringer og disponeringer			



Resultatregnskap

Beløp i: NOK	Note	2023	2022
Ordinært utbytte		600 000	480 000
Avsatt til annen egenkapital		77 709	25 011
Sum overføringer og disponeringer		677 709	505 011



Balanse

Beløp i: NOK	Note	2023	2022
BALANSE - EIENDELER			
Anleggsmidler			
Immaterielle eiendeler			
Utsatt skattefordel	3		
Varige driftsmidler			
Driftsløsøre, inventar o.a. utstyr		350 737	159 911
Sum varige driftsmidler	2, 4	350 737	159 911
Finansielle anleggsmidler			
Andre langsiktige fordringer		115 608	69 632
Sum finansielle anleggsmidler		115 608	69 632
Sum anleggsmidler		466 345	229 543
Omløpsmidler			
Varer			
Fordringer			
Kundefordringer	4	494 297	781 847
Andre kortsiktige fordringer		25 346	70 585
Sum fordringer		519 643	852 432
Bankinnskudd, kontanter og lignende			
Bankinnskudd, kontanter o.l.	4, 5	2 811 150	2 251 188
Sum bankinnskudd, kontanter og lignende		2 811 150	2 251 188
Sum omløpsmidler		3 330 794	3 103 620
SUM EIENDELER		3 797 139	3 333 163

BALANSE - EGENKAPITAL OG GJELD

Egenkapital

Innskutt egenkapital



Balanse

Beløp i: NOK	Note	2023	2022
Aksjekapital		200 000	200 000
Sum innskutt egenkapital		200 000	200 000
Opptjent egenkapital			
Annen egenkapital		905 648	827 939
Sum opptjent egenkapital		905 648	827 939
Sum egenkapital		1 105 648	1 027 939
Gjeld			
Langsiktig gjeld			
Utsatt skatt	3		
Annen langsiktig gjeld			
Gjeld til kredittinstitusjoner	4		
Sum langsiktig gjeld		0	0
Kortsiktig gjeld			
Leverandørgjeld		274 080	314 598
Betalbar skatt	3	166 740	134 724
Skyldig offentlige avgifter		661 674	596 523
Utbytte		600 000	480 000
Annen kortsiktig gjeld		988 997	779 378
Sum kortsiktig gjeld		2 691 491	2 305 223
Sum gjeld		2 691 491	2 305 223
SUM EGENKAPITAL OG GJELD		3 797 139	3 333 163



Brønnøysundregistrene

ÅRSREGNSKAP FOR REGNSKAPSÅRET 2023 - GENERELL INFORMASJON

Journalnummer: 2024 428098

Enheten

Organisasjonsnummer: 989 705 903
Organisasjonsform: Aksjeselskap
Foretaksnavn: CLEAN SERVICE AS
Forretningsadresse: Tollbugata 105
3041 DRAMMEN

Regnskapsår

Årsregnskapets periode: 01.01.2023 - 31.12.2023

Konsern

Morselskap i konsern: Nei

Regnskapsregler

Regler for små foretak benyttet: Ja
Benyttet ved utarbeidelsen av
årsregnskapet til selskapet: Regnskapslovens alminnelige regler

Årsregnskapet fastsatt av kompetent organ

Bekreftet av representant for selskapet: Espen Johansen
Dato for fastsettelse av årsregnskapet: 20.05.2024

Grunnlag for avgivelse

År 2023: Årsregnskap er elektronisk innlevert.
År 2022: Tall er hentet fra elektronisk innlevert årsregnskap fra 2023.

Det er ikke krav til at årsregnskapet m.v. som sendes til Regnskapsregisteret er undertegnet. Kontrollen på at dette er utført ligger hos revisor/enhetens øverste organ. Sikkerheten ivaretas ved at innsender har rolle/rettighet for innsending av årsregnskapet via Altinn, og ved at det bekreftes at årsregnskapet er fastsatt av kompetent organ.

Brønnøysundregistrene, 06.06.2024



Organisasjonsnr: 989 705 903
CLEAN SERVICE AS

RESULTATREGNSKAP

<u>Beløp i: NOK</u>	<u>Note</u>	<u>2023</u>	<u>2022</u>
RESULTATREGNSKAP			
Inntekter			
Salgsinntekt		12 919 445	12 148 302
Annen driftsinntekt		49 213	
Sum inntekter		12 968 658	12 148 302
Kostnader			
Varekostnad		3 980 556	3 766 428
Lønnskostnad	1	6 595 644	6 407 884
Avskrivning av driftsmidler og immaterielle eiendeler	2	91 157	76 927
Nedskrivning av varige driftsmidler og immaterielle eiendeler	2		
Annen driftskostnad		1 524 763	1 275 389
Sum kostnader		12 192 120	11 526 628
Driftsresultat		776 538	621 674
Finansinntekter og finanskostnader			
Annen renteinntekt		75 247	22 421
Sum finansinntekter		75 247	22 421
Annen rentekostnad		7 336	4 360
Sum finanskostnader		7 336	4 360
Netto finans		67 911	18 061
Ordinært resultat før skattekostnad			
Skattekostnad på resultat	3	166 740	134 724
Ordinært resultat etter skattekostnad		677 709	505 011
Årsresultat		677 709	505 011
Årsresultat etter minoritetsinteresser		677 709	505 011
Totalresultat		677 709	505 011
Overføringer og disponeringer			
Ordinært utbytte		600 000	480 000
Avsatt til annen egenkapital		77 709	25 011
Sum overføringer og disponeringer		677 709	505 011





Organisasjonsnr: 989 705 903
CLEAN SERVICE AS

BALANSE

Beløp i: NOK **Note** **2023** **2022**

BALANSE - EIENDELER

Anleggsmidler

Immaterielle eiendeler

Utsatt skattefordel 3

Varige driftsmidler

Driftsløsøre, inventar o.

a. utstyr

350 737

159 911

Sum varige driftsmidler 2, 4

350 737

159 911

Finansielle anleggsmidler

Andre langsiktige

fordringer

115 608

69 632

Sum finansielle

anleggsmidler

115 608

69 632

Sum anleggsmidler

466 345

229 543

Omløpsmidler

Varer

Fordringer

Kundefordringer

4

494 297

781 847

Andre kortsiktige

fordringer

25 346

70 585

Sum fordringer

519 643

852 432

Bankinnskudd, kontanter og lignende

Bankinnskudd, kontanter o.

l.

4, 5

2 811 150

2 251 188

Sum bankinnskudd,

kontanter og lignende

2 811 150

2 251 188

Sum omløpsmidler

3 330 794

3 103 620

SUM EIENDELER

3 797 139

3 333 163

BALANSE - EGENKAPITAL OG GJELD

Egenkapital

Innskutt egenkapital

Aksjekapital

200 000

200 000

Sum innskutt egenkapital

200 000

200 000

Opptjent egenkapital

Annen egenkapital

905 648

827 939



Sum opptjent egenkapital	905 648	827 939
Sum egenkapital	1 105 648	1 027 939
Gjeld		
Langsiktig gjeld		
Utsatt skatt	3	
Annen langsiktig gjeld		
Gjeld til kredittinstitusjoner	4	
Sum langsiktig gjeld	0	0
Kortsiktig gjeld		
Leverandørgjeld	274 080	314 598
Betalbar skatt	166 740	134 724
Skyldig offentlige avgifter	661 674	596 523
Utbytte	600 000	480 000
Annen kortsiktig gjeld	988 997	779 378
Sum kortsiktig gjeld	2 691 491	2 305 223
Sum gjeld	2 691 491	2 305 223
SUM EGENKAPITAL OG GJELD	3 797 139	3 333 163



Organisasjonsnr: 989 705 903
CLEAN SERVICE AS

NOTEOPPLYSNINGER - SELSKAP - alle poster oppgitt i hele tall

Note

1

Antall årsverk i regnskapsåret
10.00

Sum Beløp

Balanseført verdi 31.12. Varige driftsmidler Immaterielle eiend.

Konsernregnskap

Morselskapet sitt navn

Forretningskontor for morselskapet

Begrunnelse for at datterselskap er utelatt fra konsolideringen

Samlet beløp - tilknyttet selskap Årets Fjorårets

Samlet beløp - foretak i samme konsern Årets Fjorårets

Samlet beløp - foretak i samme konsern Årets Fjorårets

Samlet beløp - felles kontrollert virksomhet Årets Fjorårets

Pantstillelse Beløp

Beholdning av egne aksjer Antall Pålydende Andel av aksjek.



Til generalforsamlingen i Clean Service AS

Uavhengig revisors beretning

Konklusjon

Vi har revidert årsregnskapet for Clean Service AS som består av balanse per 31. desember 2023, resultatregnskap for regnskapsåret avsluttet per denne datoen og noter til årsregnskapet, herunder et sammendrag av viktige regnskapsprinsipper.

Etter vår mening

- oppfyller årsregnskapet gjeldende lovkrav, og
- gir årsregnskapet et rettviseende bilde av selskapets finansielle stilling per 31. desember 2023, og av dets resultater for regnskapsåret avsluttet per denne datoen i samsvar med regnskapslovens regler og god regnskapsskikk i Norge.

Grunnlag for konklusjonen

Vi har gjennomført revisjonen i samsvar med International Standards on Auditing (ISA-ene). Våre oppgaver og plikter i henhold til disse standardene er beskrevet nedenfor under *Revisors oppgaver og plikter ved revisjonen av årsregnskapet*. Vi er uavhengige av selskapet i samsvar med kravene i relevante lover og forskrifter i Norge og International Code of Ethics for Professional Accountants (inkludert internasjonale uavhengighetsstandarder) utstedt av International Ethics Standards Board for Accountants (IESBA-reglene), og vi har overholdt våre øvrige etiske forpliktelser i samsvar med disse kravene. Innhentet revisjonsbevis er etter vår vurdering tilstrekkelig og hensiktsmessig som grunnlag for vår konklusjon.

Styrets og daglig leders ansvar for årsregnskapet

Styret og daglig leder (ledelsen) er ansvarlige for å utarbeide årsregnskapet og for at det gir et rettviseende bilde i samsvar med regnskapslovens regler og god regnskapsskikk i Norge. Ledelsen er også ansvarlig for slik internkontroll som den finner nødvendig for å kunne utarbeide et regnskap som ikke inneholder vesentlig feilinformasjon, verken som følge av misligheter eller utilsiktede feil.

Ved utarbeidelsen av årsregnskapet må ledelsen ta standpunkt til selskapets evne til fortsatt drift og opplyse om forhold av betydning for fortsatt drift. Forutsetningen om fortsatt drift skal legges til grunn for årsregnskapet så lenge det ikke er sannsynlig at virksomheten vil bli avviklet.

Revisors oppgaver og plikter ved revisjonen av årsregnskapet

Vårt mål er å oppnå betryggende sikkerhet for at årsregnskapet som helhet ikke inneholder vesentlig feilinformasjon, verken som følge av misligheter eller utilsiktede feil, og å avgi en revisjonsberetning som inneholder vår konklusjon. Betryggende sikkerhet er en høy grad av sikkerhet, men ingen garanti for at en revisjon utført i samsvar med ISA-ene, alltid vil avdekke vesentlig feilinformasjon. Feilinformasjon kan oppstå som følge av misligheter eller utilsiktede feil. Feilinformasjon er å anse som vesentlig dersom den enkeltvis eller samlet med rimelighet kan forventes å påvirke de økonomiske beslutningene som brukerne foretar på grunnlag av årsregnskapet.





For videre beskrivelse av revisors oppgaver og plikter vises det til:

<https://revisorforeningen.no/revisjonsberetninger>

Gol, 11. mai 2024

Revisor Team AS

Ole Gunnar Gaptjern

Statsautorisert revisor

(elektronisk signert)



Clean Service AS_Revisjonsberetning 2023

Name	Date
Gaptjern, Ole Gunnar	2024-05-11

Identification

 bankID™ Gaptjern, Ole Gunnar



This document contains electronic signatures using EU-compliant PAdES - PDF
Advanced Electronic Signatures (Regulation (EU) No 910/2014 (eIDAS))



Årsregnskap 2023 Clean Service AS

Resultatregnskap
Balanse
Noter til regnskapet

Org.nr.: 989 705 903



Resultatregnskap			
Clean Service AS			
Driftsinntekter og driftskostnader	Note	2023	2022
Salgsinntekt		12 919 445	12 148 302
Annen driftsinntekt		49 213	0
Sum driftsinntekter		12 968 658	12 148 302
Varekostnad		3 980 556	3 766 428
Lønnskostnad	1	6 595 644	6 407 884
Avskrivning av driftsmidler og immaterielle eiendeler	2	91 157	76 927
Annen driftskostnad		1 524 763	1 275 389
Sum driftskostnader		12 192 120	11 526 628
Driftsresultat		776 538	621 674
Finansinntekter og finanskostnader			
Annen renteinntekt		75 247	22 421
Annen rentekostnad		7 336	4 360
Resultat av finansposter		67 911	18 061
Resultat før skattekostnad		844 449	639 735
Skattekostnad på resultat	3	166 740	134 724
Årsresultat		677 709	505 011
Overføringer			
Avsatt til utbytte		600 000	480 000
Avsatt til annen egenkapital		77 709	25 011
Sum overføringer		677 709	505 011

Clean Service AS

Side 2



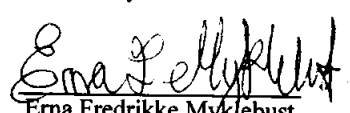
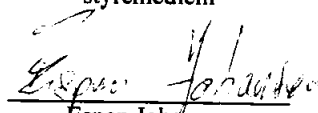


Balanse			
Clean Service AS			
Eiendeler	Note	2023	2022
Anleggsmidler			
Varige driftsmidler			
Driftsløsøre, inventar o.a. utstyr		350 737	159 911
Sum varige driftsmidler	2, 4	350 737	159 911
Finansielle anleggsmidler			
Andre langsiktige fordringer		115 608	69 632
Sum finansielle anleggsmidler		115 608	69 632
Sum anleggsmidler		466 345	229 543
Omløpsmidler			
Fordringer			
Kundefordringer	4	494 297	781 847
Andre kortsiktige fordringer		25 346	70 585
Sum fordringer		519 643	852 432
Bankinnskudd, kontanter o.l.	4, 5	2 811 150	2 251 188
Sum omløpsmidler		3 330 794	3 103 620
Sum eiendeler		3 797 139	3 333 163
Clean Service AS			Side 3



Balanse			
Clean Service AS			
Egenkapital og gjeld	Note	2023	2022
Egenkapital			
Innskutt egenkapital			
Aksjekapital		200 000	200 000
Sum innskutt egenkapital		200 000	200 000
Opptjent egenkapital			
Annen egenkapital		905 648	827 939
Sum opptjent egenkapital		905 648	827 939
Sum egenkapital		1 105 648	1 027 939
Gjeld			
Kortsiktig gjeld			
Leverandørgjeld		274 080	314 598
Betalbar skatt	3	166 740	134 724
Skyldig offentlige avgifter		661 674	596 523
Utbytte		600 000	480 000
Annen kortsiktig gjeld		988 997	779 378
Sum kortsiktig gjeld		2 691 491	2 305 223
Sum gjeld		2 691 491	2 305 223
Sum egenkapital og gjeld		3 797 139	3 333 163

Drammen, 10.05.2024
Styret i Clean Service AS

 Steinar Myklebust styreleder	 Stein Erik Myklebust styremedlem
 Erna Fredrikke Myklebust styremedlem	 Espen Johansen daglig leder

Clean Service AS Side 4



Noter til regnskapet 2023

Regnskapsprinsipper - Små foretak

Årsregnskapet er satt opp i samsvar med regnskapsloven og god regnskapsskikk for små foretak.

Klassifisering og vurdering av balanseposter

Eiendeler bestemt til varig eie eller bruk er klassifisert som anleggsmidler. Anleggsmidler er vurdert til anskaffelseskost. Omløpsmidler og kortsiktig gjeld omfatter normalt poster som forfaller til betaling innen ett år etter balansedagen, samt poster som knytter seg til varekretsløpet.

Omløpsmidler vurderes til laveste verdi av anskaffelseskost og antatt virkelig verdi.

Fordringer klassifiseres som omløpsmidler hvis de skal tilbakebetales i løpet av ett år. For gjeld er analoge kriterier lagt til grunn. Første års avdrag på langsiktige fordringer og langsiktig gjeld klassifiseres likevel ikke som omløpsmiddel og kortsiktig gjeld.

Enkelte poster er vurdert etter andre regler. Postene det gjelder vil være blant de postene som omhandles nedenfor.

Varige driftsmidler

Varige driftsmidler balanseføres og avskrives over driftsmidlenes forventede utnyttbare levetid.

Varige driftsmidler nedskrives til virkelig verdi ved verdifall som forventes ikke å være forbigående. Tidligere nedskrivninger reverseres hvis grunnlaget for nedskrivningen ikke lenger er til stede

Fordringer

Kundefordringer og andre fordringer er oppført i balansen til pålydende etter fradrag for avsetning til forventet tap. Avsetning for tap gjøres på grunnlag av individuelle vurderinger av de enkelte fordringene.

I tillegg gjøres det for øvrige kundefordringer en uspesifisert avsetning for å dekke antatt tap.

Skatt

Skattekostnaden i resultatregnskapet omfatter både periodens betalbare skatt og endring i utsatt skatt. Utsatt skatt beregnes med 22 % på grunnlag av de midlertidige forskjeller som eksisterer mellom regnskapsmessige og skattemessige verdier, samt eventuelt ligningsmessig underskudd til fremføring ved utgangen av regnskapsåret. Skatteøkende og skattereduserende midlertidige forskjeller som reverserer eller kan reversere i samme periode er utlignet og nettoført.



Noter til regnskapet 2023

Note 1 Lønnskostnader og antall årsverk

Lønnskostnader

	2023	2022
Lønninger	5 547 938	5 450 063
Arbeidsgiveravgift	805 586	784 843
Pensjonskostnader	157 929	103 030
Andre ytelser	84 192	69 948
Sum	6 595 644	6 407 884

Selskapet har i 2023 sysselsatt 10 årsverk.

Det er ikke gitt lån/sikkerhetsstillelse til styret.

Note 2 Varige driftsmidler

	Driftsløsøre, inventar o.a utstyr
Anskaffelseskost 01.01	1 425 965
Tilgang	372 770
Avgang	-421 834
Anskaffelseskost 31.12	1 376 901
Akk. av-/nedskrivninger 31.12	-1 026 164
Balanseført verdi 31.12	350 737
Årets avskrivninger	91 157
Avskrivningsplan	Lineær
Økonomisk levetid	5 år



Noter til regnskapet 2023

Note 3 Skatt

Årets skattekostnad	2023	2022
Resultatført skatt på ordinært resultat:		
Betalbar skatt	166 740	134 724
Endring i utsatt skattefordel	0	0
Skattekostnad ordinært resultat	166 740	134 724
Skattepliktig inntekt:		
Resultat før skatt	844 449	639 735
Permanente forskjeller	1 217	0
Endring i midlertidige forskjeller	-87 757	-27 353
Skattepliktig inntekt	757 909	612 382
Betalbar skatt i balansen:		
Betalbar skatt på årets resultat	166 740	134 724
Sum betalbar skatt i balansen	166 740	134 724

Skatteeffekten av midlertidige forskjeller som har gitt opphav til utsatt skatt og utsatte skattefordeler, spesifisert på typer av midlertidige forskjeller

	2023	2022	Endring
Varige driftsmidler	-66 646	-154 402	-87 757
Fordringer	-10 000	-10 000	0
Sum	-76 646	-164 402	-87 757
Inngår ikke i beregningen av utsatt skatt	76 646	164 402	87 757
Utsatt skattefordel (22 %)	0	0	0

I henhold til God regnskapsskikk for små foretak balanseføres ikke utsatt skattefordel.



Noter til regnskapet 2023

Note 4 Fordringer og gjeld - enkel

	2023	2022
Fordringer med forfall senere enn ett år	0	0
Langsiktig gjeld med forfall senere enn fem år	0	0
Gjeld som er sikret ved pant o.l.	2023	2022
Gjeld til kredittinstitusjoner	0	0
Sum	0	0

Balanseført verdi av pantsatte eiendeler	2023	2022
Driftsløsøre, inventar o. a. utstyr	350 737	159 911
Kundefordringer	494 297	849 121
Sum	845 034	1 009 032

Eiendeler er i tillegg stillet som sikkerhet for

Limit kassakreditt	1 000 000	1 000 000
--------------------	-----------	-----------

Note 5 Bankinnskudd

	2023	2022
Bundne skattetrekkmidler	294 234	165 151