



ÅRSREGNSKAPET FOR REGNSKAPSÅRET 2024 - GENERELL INFORMASJON

Enheten

Organisasjonsnummer: 892 002 142
Organisasjonsform: Aksjeselskap
Foretaksnavn: PREFERRED GLOBAL HEALTH AS
Forretningsadresse: Olav Vs gate 1
0161 OSLO

Regnskapsår

Årsregnskapets periode: 01.01.2024 - 31.12.2024

Konsern

Morselskap i konsern: Ja
Konsernregnskap lagt ved: Nei

Regnskapsregler

Regler for små foretak benyttet: Ja
Benyttet ved utarbeidelsen av årsregnskapet til selskapet: Regnskapslovens alminnelige regler

Årsregnskapet fastsatt av kompetent organ

Bekreftet av representant for selskapet: Anders Eckbo
Dato for fastsettelse av årsregnskapet: 26.06.2025

Grunnlag for avgivelse

År 2024: Årsregnskapet er elektronisk innlevert
År 2023: Tall er hentet fra elektronisk innlevert årsregnskap fra 2024

Det er ikke krav til at årsregnskapet m.v. som sendes til Regnskapsregisteret er undertegnet. Kontrollen på at dette er utført ligger hos revisor/enhetens øverste organ. Sikkerheten ivaretas ved at innsender har rolle/rettighet for innsending av årsregnskapet via Altinn, og ved at det bekreftes at årsregnskapet er fastsatt av kompetent organ.

Brønnøysundregistrene, 02.07.2025



Resultatregnskap

Beløp i: NOK	Note	2024	2023
RESULTATREGNSKAP			
Inntekter			
Revenue			70 000
Sum inntekter			70 000
Kostnader			
Other expenses	2	962 994	1 835 975
Sum kostnader		962 994	1 835 975
Driftsresultat		-962 994	-1 765 975
Finansinntekter og finanskostnader			
Income from associated companies			262 291
Renteinntekt fra foretak i samme konsern	3		
Annen renteinntekt		48 289	24 715
Sum finansinntekter		48 289	287 006
Write-down of long-term investments	3	1 497 219	2 282 673
Rentekostnad til foretak i samme konsern	4	204 921	183 103
Annen rentekostnad	4	3 045 878	2 452 485
Net currency loss		3 182 851	821 419
Sum finanskostnader		7 930 869	5 739 679
Netto finans		-7 882 580	-5 452 673
Resultat før skattekostnad		-8 845 573	-7 218 648
Income tax expense	5		
Årsresultat	6	-8 845 573	-7 218 648
Årsresultat etter minoritetsinteresser		-8 845 573	-7 218 648
Totalresultat		-8 845 573	-7 218 648
Overføringer og disponeringer			
Udekket tap		-8 845 573	-7 218 648



Resultatregnskap

Beløp i: NOK	Note	2024	2023
Sum overføringer og disponeringer	6	-8 845 573	-7 218 648



Balanse

Beløp i: NOK	Note	2024	2023
BALANSE - EIENDELER			
Anleggsmidler			
Immaterielle eiendeler			
Utsatt skattefordel	5		
Finansielle anleggsmidler			
Investering i datterselskap	7	100	101
Lån til foretak i samme konsern	3	1	
Sum finansielle anleggsmidler		101	101
Sum anleggsmidler		101	101
Omløpsmidler			
Varer			
Fordringer			
Accounts receivables		140 000	210 000
Other short-term receivables		158 159	128 584
Konsernfordringer	3	592 670	
Sum fordringer		890 829	338 584
Bankinnskudd, kontanter og lignende			
Cash and cash equivalents		87 621	2 369 498
Sum bankinnskudd, kontanter og lignende		87 621	2 369 498
Sum omløpsmidler		978 449	2 708 082
SUM EIENDELER		978 550	2 708 183
BALANSE - EGENKAPITAL OG GJELD			
Egenkapital			
Innskutt egenkapital			
Share capital	8	170 539	170 539
Overkurs		30 855 844	30 855 844



Balanse

Beløp i: NOK	Note	2024	2023
Sum innskutt egenkapital		31 026 383	31 026 383
Opptjent egenkapital			
Udekket tap		79 573 762	70 728 189
Sum opptjent egenkapital		-79 573 762	-70 728 189
Sum egenkapital	6	-48 547 379	-39 701 806
Gjeld			
Langsiktig gjeld			
Utsatt skatt	5		
Annen langsiktig gjeld			
Gjeld til kredittinstitusjoner	4	40 444 452	33 339 435
Langsiktig konserngjeld	4	223 286	223 286
Debt to Chair of the Board	4	8 729 284	8 729 284
Sum annen langsiktig gjeld		49 397 021	42 292 005
Sum langsiktig gjeld		49 397 021	42 292 005
Kortsiktig gjeld			
Leverandørgjeld		3 727	5 203
Tax payable	5		
Kortsiktig konserngjeld		119 211	106 810
Liabilities to related parties		100	100
Other current liabilities		5 871	5 871
Sum kortsiktig gjeld		128 908	117 984
Sum gjeld		49 525 929	42 409 989
SUM EGENKAPITAL OG GJELD		978 550	2 708 183



Brønnøysundregistrene

ÅRSREGNSKAP FOR REGNSKAPSÅRET 2024 - GENERELL INFORMASJON

Journalnummer: 2025 604939

Enheten

Organisasjonsnummer: 892 002 142
Organisasjonsform: Aksjeselskap
Foretaksnavn: PREFERRED GLOBAL HEALTH AS
Forretningsadresse: Olav Vs gate 1
0161 OSLO

Regnskapsår

Årsregnskapets periode: 01.01.2024 - 31.12.2024

Konsern

Morselskap i konsern: Ja
Konsernregnskap lagt ved: Nei

Regnskapsregler

Regler for små foretak benyttet: Ja
Benyttet ved utarbeidelsen av
årsregnskapet til selskapet: Regnskapslovens alminnelige regler

Årsregnskapet fastsatt av kompetent organ

Bekreftet av representant for selskapet: Anders Eckbo
Dato for fastsettelse av årsregnskapet: 26.06.2025

Revisjon

Årsregnskapet er utarbeidet av ekstern
autorisert regnskapsfører: Ja
Ekstern autorisert regnskapsfører har i
løpet av regnskapsåret bistått ved den
løpende regnskapsføringen eller utført
andre tjenester for selskapet enn å
utarbeide årsregnskapet: Ja

Grunnlag for avgivelse

År 2024: Årsregnskap er elektronisk innlevert.
År 2023: Tall er hentet fra elektronisk innlevert årsregnskap fra 2024.

Det er ikke krav til at årsregnskapet m.v. som sendes til Regnskapsregisteret er undertegnet. Kontrollen på at dette er utført ligger hos revisor/enhetens øverste organ. Sikkerheten ivaretas ved at innsender har rolle/rettighet for innsending av årsregnskapet via Altinn, og ved at det bekreftes at årsregnskapet er fastsatt av kompetent organ.

Brønnøysundregistrene, 01.07.2025

Brønnøysundregistrene
Postadresse: Postboks 900, 8910 Brønnøysund
Telefon: 75 00 75 00
E-post: firmapost@brreg.no Internett: www.brreg.no
Organisasjonsnummer: 974 760 673



Organisasjonsnr: 892 002 142
PREFERRED GLOBAL HEALTH AS

RESULTATREGNSKAP

Beløp i: NOK	Note	2024	2023
RESULTATREGNSKAP			
Inntekter			
Revenue			70 000
Sum inntekter			70 000
Kostnader			
Other expenses	2	962 994	1 835 975
Sum kostnader		962 994	1 835 975
Driftsresultat		-962 994	-1 765 975
Finansinntekter og finanskostnader			
Income from associated companies			262 291
Renteinntekt fra foretak i samme konsern	3		
Annen renteinntekt		48 289	24 715
Sum finansinntekter		48 289	287 006
Write-down of long-term investments	3	1 497 219	2 282 673
Rentekostnad til foretak i samme konsern	4	204 921	183 103
Annen rentekostnad	4	3 045 878	2 452 485
Net currency loss		3 182 851	821 419
Sum finanskostnader		7 930 869	5 739 679
Netto finans		-7 882 580	-5 452 673
Resultat før skattekostnad		-8 845 573	-7 218 648
Income tax expense	5		
Årsresultat	6	-8 845 573	-7 218 648
Årsresultat etter minoritetsinteresser		-8 845 573	-7 218 648
Totalresultat		-8 845 573	-7 218 648
Overføringer og disponeringer			
Udekket tap		-8 845 573	-7 218 648
Sum overføringer og disponeringer	6	-8 845 573	-7 218 648



Organisasjonsnr: 892 002 142
PREFERRED GLOBAL HEALTH AS

BALANSE

Beløp i: NOK	Note	2024	2023
--------------	------	------	------

BALANSE - EIENDELER

Anleggsmidler

Immaterielle eiendeler

Utsatt skattefordel 5

Finansielle anleggsmidler

Investering i datterselskap 7 100 101

Lån til foretak i samme
konsern 3 1

Sum finansielle
anleggsmidler 101 101

Sum anleggsmidler 101 101

Omløpsmidler

Varer

Fordringer

Accounts receivables 140 000 210 000

Other short-term
receivables 158 159 128 584

Konsernfordringer 3 592 670

Sum fordringer 890 829 338 584

Bankinnskudd, kontanter og lignende

Cash and cash equivalents 87 621 2 369 498

Sum bankinnskudd,
kontanter og lignende 87 621 2 369 498

Sum omløpsmidler 978 449 2 708 082

SUM EIENDELER 978 550 2 708 183

BALANSE - EGENKAPITAL OG GJELD

Egenkapital

Innskutt egenkapital

Share capital 8 170 539 170 539

Overkurs 30 855 844 30 855 844

Sum innskutt egenkapital 31 026 383 31 026 383

Opptjent egenkapital

Udekket tap 79 573 762 70 728 189

Sum opptjent egenkapital -79 573 762 -70 728 189

Sum egenkapital 6 -48 547 379 -39 701 806



Gjeld			
Langsiktig gjeld			
Utsatt skatt	5		
Annen langsiktig gjeld			
Gjeld til			
kredittinstitusjoner	4	40 444 452	33 339 435
Langsiktig konserngjeld	4	223 286	223 286
Debt to Chair of the Board	4	8 729 284	8 729 284
Sum annen langsiktig gjeld		49 397 021	42 292 005
Sum langsiktig gjeld		49 397 021	42 292 005
Kortsiktig gjeld			
Leverandørgjeld		3 727	5 203
Tax payable	5		
Kortsiktig konserngjeld		119 211	106 810
Liabilities to related parties		100	100
Other current liabilities		5 871	5 871
Sum kortsiktig gjeld		128 908	117 984
Sum gjeld		49 525 929	42 409 989
SUM EGENKAPITAL OG GJELD		978 550	2 708 183



Organisasjonsnr: 892 002 142
PREFERRED GLOBAL HEALTH AS

NOTEOPPLYSNINGER - SELSKAP - alle poster oppgitt i hele tall

Note
2

Antall årsverk i regnskapsåret
0.00

<u>Sum</u>	<u>Beløp</u>
<u>Balanseført verdi 31.12.</u>	<u>Varige driftsmidler Immaterielle eiend.</u>

Konsernregnskap

Morselskapet sitt navn

Forretningskontor for morselskapet

Begrunnelse for at datterselskap er utelatt fra konsolideringen

<u>Samlet beløp - tilknyttet selskap</u>	<u>Årets</u>	<u>Fjorårets</u>
--	--------------	------------------

<u>Samlet beløp - foretak i samme konsern</u>	<u>Årets</u>	<u>Fjorårets</u>
---	--------------	------------------

<u>Samlet beløp - foretak i samme konsern</u>	<u>Årets</u>	<u>Fjorårets</u>
---	--------------	------------------

<u>Samlet beløp - felles kontrollert virksomhet</u>	<u>Årets</u>	<u>Fjorårets</u>
---	--------------	------------------

<u>Pantstillelse</u>	<u>Beløp</u>
----------------------	--------------

<u>Beholdning av egne aksjer</u>	<u>Antall</u>	<u>Pålydende</u>	<u>Andel av aksjek.</u>
----------------------------------	---------------	------------------	-------------------------



Annual financial statement for the year ended 2024

Preferred Global Health AS

Org no.: 892 002 142





INCOME STATEMENT

PREFERRED GLOBAL HEALTH AS

		NOK	NOK
OPERATING INCOME AND OPERATING EXPENSES	Note	2024	2023
Revenue		0	70 000
Total income		0	70 000
Other expenses	2	962 994	1 835 975
Total expenses		962 994	1 835 975
Operating loss		-962 994	-1 765 975
FINANCIAL INCOME AND EXPENSES			
Income from associated companies		0	262 291
Other interest income		48 289	24 715
Write-down of long-term investments	3	1 497 219	2 282 673
Interest expense to group companies	4	204 921	183 103
Interest expenses to lenders	4	2 103 810	1 873 522
Other interest expenses		942 068	578 963
Net currency loss		3 182 851	821 419
Net financial items		-7 882 580	-5 452 673
Net loss before tax		-8 845 573	-7 218 648
Income tax expense	5	0	0
Net loss after tax		-8 845 573	-7 218 648
Result for the year	6	-8 845 573	-7 218 648
ATTRIBUTABLE TO			
Loss brought forward		8 845 573	7 218 648
Total	6	-8 845 573	-7 218 648



BALANCE SHEET

PREFERRED GLOBAL HEALTH AS

		NOK	NOK
ASSETS	Note	2024	2023
NON-CURRENT FINANCIAL ASSETS			
Investments in subsidiaries	7	100	101
Loan to group companies	3	1	0
Total non-current financial assets		101	101
Total non-current assets		101	101
CURRENT ASSETS			
Accounts receivables		140 000	210 000
Other short-term receivables		158 159	128 584
Receivables from group companies	3	592 670	0
Total receivables		890 829	338 584
Cash and cash equivalents		87 621	2 369 498
Total current assets		978 449	2 708 082
Total assets		978 550	2 708 183

**BALANCE SHEET**

PREFERRED GLOBAL HEALTH AS

		NOK	NOK
EQUITY AND LIABILITIES	Note	2024	2023
EQUITY			
PAID-IN CAPITAL			
Share capital	8	170 539	170 539
Share premium reserve		30 855 844	30 855 844
Total paid-up equity		31 026 383	31 026 383
RETAINED EARNINGS			
Uncovered loss		-79 573 762	-70 728 189
Total retained earnings		-79 573 762	-70 728 189
Total equity	6	-48 547 379	-39 701 806
LIABILITIES			
OTHER NON-CURRENT LIABILITIES			
Debt to shareholders and related parties	4	40 444 452	33 339 435
Debt to related party	4	223 286	223 286
Debt to Chair of the Board	4	8 729 284	8 729 284
Total non-current liabilities		49 397 021	42 292 005
CURRENT LIABILITIES			
Trade payables		3 727	5 203
Liabilities to group companies		119 211	106 810
Liabilities to related parties		100	100
Other current liabilities		5 871	5 871
Total current liabilities		128 908	117 984
Total liabilities		49 525 929	42 409 989
Total equity and liabilities		978 550	2 708 183

Oslo, 19.06.2025

The board of Preferred Global Health AS

Pål Leo Eckbo (Jun 19, 2025 09:35 GMT+2)

Pål Leo Eckbo
chairman of the boardKarin Sigrid Thorburn
member of the board

Ted Kalborg (Jun 19, 2025 09:04 GMT+1)

Ted Gunnar Christer Kalborg
member of the boardBruce Anthony Howe
member of the board



PREFERRED GLOBAL HEALTH AS

NOTER 2024

ACCOUNTING PRINCIPLES

The annual accounts have been prepared in accordance with the provisions of the Norwegian accounting Act and good accounting practices for small business enterprises.

CURRENCY

Foreign currency items are assessed in accordance with the exchange rate at the end of the financial year.

TAX

The tax expense in the income statement includes both the taxable income for the period and changes in deferred taxes. Deferred tax is calculated at 22% on the basis of the temporarily differences which exists between accounting and tax values, as well as tax losses presented at the end of the financial year. Tax increasing and tax reduced temporary differences that reverse or can be reversed in the same period are offset and netted.

CLASSIFICATION AND ASSESSMENT OF BALANCE SHEET ITEMS

Assets intended for permanent ownership or use are classified as fixed assets. Assets associated with the product cycle are classified as current assets. Receivables are classified as current assets if they are to be repaid within one year. Analogous criteria are used for debt. However, the first year's repayment for long-term receivables and long-term debt is not classified as current assets and current liabilities.

SHARES IN SUBSIDIARIES

Investments in subsidiaries are assessed according to the cost method.

Consolidated figures are not prepared, in accordance with the Norwegian Accounting Act section 3-8, as the group does not meet the requirements for preparing group accounts.

Note 1 Going concern

As a consequence of the implemented write-downs in the subsidiaries last year the equity is negative MNOK 48. There are however borrowings from shareholders of MNOK 49 and the board is of the opinion that the shareholder loans will stand behind other debt, at the same time, the shareholders will add the necessary liquidity to secure going concern. For these reasons, the assumption of continued operation is maintained.

Note 2 Salary costs and benefits

The company has no employees in 2024.

No remuneration has been paid to the board in 2024.

Obligatory occupational pension

The company does not have an occupational pension scheme and is not obliged to have this.

EXPENSED AUDIT FEES

	2024	2023
Statutory audit (incl. technical assistance with financial statements)	122 650	74 375
Total audit fee	122 650	74 375



PREFERRED GLOBAL HEALTH AS

NOTER 2024

Note 3 Loan to group companies

	2024	2023
PGH LTD	0	38 820 380
Accumulated interest on loan to PGH LTD	0	334 003
Write down PGH Ireland LTD	-5 402 812	-43 059 976
Kraken AS	25 000	0
PGH Ireland LTD	5 677 741	3 643 303
Accumulated interest on loan to PGH Ireland LTD	292 742	262 291
Total	592 671	0

In 2024 there were no interest on the loan to PGH Ireland LTD according to the agreement between the parties. The loan engagement to PGH LTD has been written down to NOK 0, due to a fall in trust in the underlying company.

Note 4 Liabilities to shareholders, Board of Directors and related parties

	2024	2023
Pål L. Eckbo - Board chair	8 729 284	8 729 284
HE2W Holding AS	223 286	223 286
Total loans Chair of the Board and related parties	8 952 569	8 952 569

Loan from investors

	2024	2023
Loan of USD 2,699,522 issued 28th of August 2020	20 311 836	16 169 966
Loan from shareholder	141 518	131 992
Loan of USD 242,500 issued November 2023	3 053 411	2 488 434
	23 506 765	18 790 392

Loan from Board of Directors

Loans of USD 500,000 issued Dec 2021	6 530 382	5 596 074
Loans of USD 135,000 issued July 2022	1 912 317	1 374 274
Loans of USD 180,000 issued November 2022	2 477 530	1 831 032
Loans of USD 450,000 issued March 2023	6 017 458	4 932 499
	16 937 686	13 733 879
Total shareholders liabilities	40 444 452	32 524 271



PREFERRED GLOBAL HEALTH AS

NOTER 2024

Note 5 Tax

This year's tax expense	2024	2023
Entered tax on ordinary profit/loss:		
Payable tax	0	0
Changes in deferred tax assets	0	0
Tax expense on ordinary profit/loss	0	0
Taxable income:		
Result before tax	-8 845 573	-7 218 648
Permanent differences	39 154 383	0
Changes in temporary differences	-37 587 164	3 429 155
Taxable income	-7 278 354	-3 789 493
Payable tax in the balance:		
Payable tax on this year's result	0	0
Total payable tax in the balance	0	0

The tax effect of temporary differences and loss for to be carried forward that has formed the basis for deferred tax and deferred tax advantages, specified on type of temporary differences

	2024	2023	Difference
Accounts receivable	-5 472 812	-43 059 976	-37 587 164
Total	-5 472 812	-43 059 976	-37 587 164
Accumulated loss to be brought forward	-11 991 687	-4 713 333	7 278 354
Not included in the deferred tax calculation	17 464 499	47 773 309	30 308 810
Deferred tax assets (22 %)	0	0	0

Deferred tax not included in the balance sheet.

Note 6 Equity

	Share capital	Share premium	Uncovered loss	Total equity
Pr. 31.12.2023	170 539	30 855 844	-70 728 189	-39 701 806
Result for the year	0	0	-8 845 573	-8 845 573
Pr 31.12.2024	170 539	30 855 844	-79 573 762	-48 547 379



PREFERRED GLOBAL HEALTH AS

NOTER 2024

Note 7 Investments in subsidiaries

Investment in subsidiaries is accounted for using the cost method.

Subsidiary	Office	Owner/Voting share	Equity last year (100%)	Result last year (100%)	Book Value
PGH Ireland Ltd	Ireland	100 %			100
Book value as of 31.12.2024					101

Note 8 Share capital, shareholders etc.

The share capital in Preferred Global Health AS at 31.12 consists of:

	Number	Per value	Posted
Ordinary shares	17 053 921	0,01	170 539
Total	17 053 921	0,01	170 539

Statement of the largest shareholders as at 31.12.2024:

	Ordinary	Ownership	Voting share
HE2W Holding AS*	10 589 807	62,10	62,10
S. Ugelstad Invest AS	654 027	3,84	3,84
David Fried	645 262	3,78	3,78
Nicholas Donne	604 206	3,54	3,54
Palmstierna Invest AB	497 381	2,92	2,92
Karin Thorburn	264 581	1,55	1,55
Christmas Common IOM Limited	253 996	1,49	1,49
Måttex Förvaltning AB	222 247	1,30	1,30
David H. Smith	209 375	1,23	1,23
South Ferry #2, LP	206 588	1,21	1,21
Total >1% ownership	14 147 470	82,96	82,96
Total other owners	2 906 451	17,04	17,94
Totalt shares	17 053 921	100	100

* All shares issued to HE2W Holding AS have been pledged as security in favor of Hildegard Husby and Bjørn Espen Eckbo in connection with their claim against Pål L. Eckbo.














2024 Financials Preferred Global Health AS

Final Audit Report

2025-06-19


Created:	2025-06-19
By:	Annika Hedstrom (annika.hedstrom@marsoft.com)
Status:	Signed
Transaction ID:	CBJCHBCAABAA_ORFsXjnY502CqKT5ZLOC41HpTdxzczw


"2024 Financials Preferred Global Health AS" History


-  Document created by Annika Hedstrom (annika.hedstrom@marsoft.com)
2025-06-19 - 7:00:17 AM GMT
-  Document emailed to paule@marsoft.com for signature
2025-06-19 - 7:00:22 AM GMT
-  Document emailed to Karin Thorburn (karin.thorburn@nhh.no) for signature
2025-06-19 - 7:00:22 AM GMT
-  Document emailed to ted.kalborg@tuffon.com for signature
2025-06-19 - 7:00:22 AM GMT
-  Document emailed to Bruce Howe (bhowe@pghworld.com) for signature
2025-06-19 - 7:00:22 AM GMT
-  Email viewed by paule@marsoft.com
2025-06-19 - 7:35:01 AM GMT
-  Signer paule@marsoft.com entered name at signing as paul eckbo
2025-06-19 - 7:35:56 AM GMT
-  Document e-signed by paul eckbo (paule@marsoft.com)
Signature Date: 2025-06-19 - 7:35:58 AM GMT - Time Source: server
-  Email viewed by ted.kalborg@tuffon.com
2025-06-19 - 8:03:30 AM GMT
-  Signer ted.kalborg@tuffon.com entered name at signing as Ted Kalborg
2025-06-19 - 8:04:03 AM GMT
-  Document e-signed by Ted Kalborg (ted.kalborg@tuffon.com)
Signature Date: 2025-06-19 - 8:04:05 AM GMT - Time Source: server







 Email viewed by Karin Thorburn (karin.thorburn@nhh.no)
2025-06-19 - 11:49:52 AM GMT

 Email viewed by Bruce Howe (bhowe@pghworld.com)
2025-06-19 - 12:28:13 PM GMT

 Document e-signed by Bruce Howe (bhowe@pghworld.com)
Signature Date: 2025-06-19 - 12:28:41 PM GMT - Time Source: server

 Document e-signed by Karin Thorburn (karin.thorburn@nhh.no)
Signature Date: 2025-06-19 - 12:52:47 PM GMT - Time Source: server

 Agreement completed.
2025-06-19 - 12:52:47 PM GMT



Adobe Acrobat Sign



RSM Norge AS

Ruseløkkveien 30, 0251 Oslo
Pb 1312 Vika, 0112 Oslo
Org.nr: 982 316 588 MVA

To the General Meeting of Preferred Global Health AS

T +47 23 11 42 00
F +47 23 11 42 01

Independent Auditor's Report

www.rsmnorge.no

Opinion

We have audited the financial statements of Preferred Global Health AS (the Company) showing a loss of NOK 8 845 573. The financial statements comprise the balance sheet as at 31 December 2024, the income statement for the year then ended, and notes to the financial statements, including a summary of significant accounting policies.

In our opinion

- the financial statements comply with applicable statutory requirements, and
- the financial statements give a true and fair view of the financial position of the Company as at 31 December 2024, and its financial performance for the year then ended in accordance with the Norwegian Accounting Act and accounting standards and practices generally accepted in Norway.

Basis for Opinion

We conducted our audit in accordance with International Standards on Auditing (ISAs). Our responsibilities under those standards are further described in the *Auditor's Responsibilities for the Audit of the Financial Statements* section of our report. We are independent of the Company as required by relevant laws and regulations in Norway and the International Ethics Standards Board for Accountants' International Code of Ethics for Professional Accountants (including International Independence Standards) (IESBA Code), and we have fulfilled our other ethical responsibilities in accordance with these requirements. We believe that the audit evidence we have obtained is sufficient and appropriate to provide a basis for our opinion.

Responsibilities of the Board of Directors for the Financial Statements

The Board of Directors (management) is responsible for the preparation of financial statements that give a true and fair view in accordance with the Norwegian Accounting Act and accounting standards and practices generally accepted in Norway, and for such internal control as management determines is necessary to enable the preparation of financial statements that are free from material misstatement, whether due to fraud or error.

In preparing the financial statements, management is responsible for assessing the Company's ability to continue as a going concern, disclosing, as applicable, matters related to going concern. The financial statements use the going concern basis of accounting insofar as it is not likely that the enterprise will cease operations.

Auditor's Responsibilities for the Audit of the Financial Statements

Our objectives are to obtain reasonable assurance about whether the financial statements as a whole are free from material misstatement, whether due to fraud or error, and to issue an auditor's report that includes our opinion. Reasonable assurance is a high level of assurance, but is not a guarantee that an audit conducted in accordance with ISAs will always detect a material misstatement when it exists. Misstatements can arise from

THE POWER OF BEING UNDERSTOOD ASSURANCE | TAX | CONSULTING

RSM Norge AS (organisasjonsnummer 982316588), RSM Advokatfirma AS (organisasjonsnummer 914095573), RSM Norge Kompetanse AS (organisasjonsnummer 925107492). RSM Norge AS er medlem av RSM-nettverket og driver under navnet RSM. RSM er forretningsnavnet som brukes av medlemmene i RSM-nettverket. RSM Advokatfirma AS og RSM Norge Kompetanse AS er selskaper tilknyttet RSM Norge AS. Hvert medlem i RSM-nettverket er et selvstendig revisjons- og rådgivningsfirma med uavhengig virksomhet. RSM-nettverket er ikke selv en egen juridisk person av noen form i noen jurisdiksjon.

Permeo Dokumentnøkkel: EWZx6-KC17T-1 G7P3-E2P88-UVU0G-LZOWY





Auditors report 2024 for Preferred Global Health AS

fraud or error and are considered material if, individually or in aggregate, they could reasonably be expected to influence the economic decisions of users taken on the basis of these financial statements.

For further description of Auditor's Responsibilities for the Audit of the Financial Statements reference is made to: <https://revisorforeningen.no/revisjonsberetninger>

Oslo, 19 June 2025
RSM Norge AS

Anders Nereng
State Authorised Public Accountant
(This document is signed electronically)

Permeo Dokumentnøkkel: EWZX6-KC17T-1 G7P3-E2P88-UVU0G-LZ0WY





PENNEO

Signaturene i dette dokumentet er juridisk bindende. Dokument signert med "Penneo™ - sikker digital signatur". De signerende parter sin identitet er registrert, og er listet nedenfor.

"Med min signatur bekrefter jeg alle datoer og innholdet i dette dokument."

Nereng, Anders Ivar

Partner

På vegne av: RSM Norge AS

Serienummer: no_bankid:9578-5999-4-1194192

IP: 188.95.xxx.xxx

2025-06-20 10:34:18 UTC



Penneo Dokumentnøkkel: EWZx6-KC17T-1G7P3-E2P88-UyU0G-LZ0WY

Dette dokumentet er signert digitalt via [Penneo.com](https://penneo.com). De signerte dataene er validert ved hjelp av den matematiske hashverdien av det originale dokumentet. All kryptografisk bevisføring er innebygd i denne PDF-en for fremtidig validering.

Dette dokumentet er forseglest med et kvalifisert elektronisk segl. For mer informasjon om Penneos kvalifiserte tillitstjenester, se <https://eud.penneo.com>.

Slik kan du bekrefte at dokumentet er originalt

Når du åpner dokumentet i Adobe Reader, kan du se at det er sertifisert av **Penneo A/S**. Dette beviser at innholdet i dokumentet ikke har blitt endret siden tidspunktet for signeringen. Bevis for de individuelle signatørens digitale signaturer er vedlagt dokumentet.

Du kan bekrefte de kryptografiske bevisene ved hjelp av Penneos validator, <https://penneo.com/validator>, eller andre valideringsverktøy for digitale signaturer.



Skatteetaten

Vår dato
22.03.2021

Din/Deres dato
08.03.2021

Saksbehandler
Vibeke Horne

800 80 000
Skatteetaten.no

Din/Deres referanse
AR419426161

Telefon
90518192

Org.nr
974761076

Vår referanse
2021/5284209

Postadresse
Postboks 9200 Grønland
0134 OSLO

U.off.

PREFERRED GLOBAL HEALTH AS
Postboks 60 Vollebekk
0516 OSLO

Att. Annika Hedström

Tillatelse til å utarbeide årsregnskap og årsberetning på engelsk for Preferred Global Health AS, org.nr. 892 002 142

Vi viser til deres brev innkommet 8. mars 2021 der det søkes om dispensasjon fra kravet til å utarbeide årsregnskap og årsberetning på norsk for Preferred Global Health AS.

Skattekontoret gir på bakgrunn av en konkret helhetsvurdering Preferred Global Health AS dispensasjon fra kravet til å utarbeide årsregnskap og årsberetning på norsk, jf. regnskapsloven § 3-4 tredje ledd. Dispensasjonen gjelder så lenge opplysningene som danner grunnlaget for vedtaket ikke endres vesentlig.

Kopi av dette brevet må sendes til Regnskapsregisteret i Brønnøysund sammen med årsregnskapet. Den regnskapspliktige må selv dokumentere ved dette brev at tillatelse er gitt.

Bakgrunn

Preferred Global Health AS er eid av private og profesjonelle investorer, både norske og utenlandske. Selskapet er et holdingselskap med flere datterselskap i utlandet.

Selskapet driver virksomhet innen helsesektoren. Arbeidsspråket i gruppen er engelsk. Selskapet har investorer og partnere over hele verden. I 2020 har selskapet tatt inn flere internasjonale investorer. I de 'due diligence'-prosessene selskapet går igjennom ventes all informasjon å være på engelsk. Styremedlemmer i selskapet er utenlandske.

Skattekontorets vurdering

Etter regnskapsloven § 3-4 tredje ledd skal "årsregnskapet og årsberetningen [...] være på norsk. Departementet kan ved [...] enkeltvedtak bestemme at årsregnskapet og/eller årsberetningen kan være på et annet språk."

I Ot. prp. nr. 42 (1997-1998) Om lov om årsregnskap mv., er det uttalt følgende om regnskapslovens formål, jf. pkt. 1.1:

"Regjeringen har som siktemål at regnskapsloven skal bidra til informative regnskaper for ulike grupper av regnskapsbrukere. Regnskapsbrukerne er dels investorer og kreditorer som tilfører kapital til foretakene, og dels andre grupper som har interesse av å vite hvordan foretaket drives,



f.eks. de ansatte og lokalsamfunnet. Informasjonen til kapitalmarkedet skal gi grunnlag for riktig prising av finansielle objekter. Riktig prisdannelse på aksjer er en forutsetning for at ressursbruken i samfunnsøkonomien skal bli best mulig. Gode regnskaper vil også gjøre det vanskeligere for markedsdeltakere å ta ut spekulasjonsgevinster med basis i skjevt fordelt informasjon.”

Det fremgår således at et av hovedformålene med regnskapsloven er å bidra til “informative regnskaper for ulike grupper av regnskapsbrukere”. Regnskapsbrukere vil omfatte, jf. uttalelsen i proposisjonen, blant andre investorer, kreditorer, ansatte og lokalsamfunnet.

Det er etter skattekontorets vurdering derfor avgjørende ved vurdering av om dispensasjon fra kravet til å utarbeide årsregnskap og/eller årsberetning på norsk kan gis, at det ikke foreligger mulige brukere av regnskapsinformasjon som blir vesentlig berørt negativt ved en eventuell dispensasjon.

Det er særlig hensynet til brukerne av regnskapsinformasjon som skal vurderes ved en dispensasjonssøknad. I denne vurderingen har skattekontoret lagt særlig vekt på at selskapet er eid av private og profesjonelle investorer, både norske og utenlandske, og er et holdingsselskap med flere datterselskap i utlandet. Videre er det vektlagt at selskapet driver virksomhet i en bransje der alle sentrale aktører behersker og benytter engelsk.

Vennligst oppgi vår referanse ved henvendelse i saken.

Med hilsen

Vibeke Horne
rådgiver
Brukerdialog, brukerkontakt
Skatteetaten

Dokumentet er elektronisk godkjent og har derfor ikke håndskrevne signaturer.