



ÅRSREGNSKAPET FOR REGNSKAPSÅRET 2023 - GENERELL INFORMASJON

Enheten

Organisasjonsnummer: 981 696 247
Organisasjonsform: Aksjeselskap
Foretaksnavn: VARME & SANITÆR AS
Forretningsadresse: Prinsens gate 27
3513 HØNEFOSS

Regnskapsår

Årsregnskapets periode: 01.01.2023 - 31.12.2023

Konsern

Morselskap i konsern: Nei

Regnskapsregler

Regler for små foretak benyttet: Ja
Benyttet ved utarbeidelsen av årsregnskapet til selskapet: Regnskapslovens alminnelige regler

Årsregnskapet fastsatt av kompetent organ

Bekreftet av representant for selskapet: Daniel Samuelsen
Dato for fastsettelse av årsregnskapet: 09.04.2024

Grunnlag for avgivelse

År 2023: Årsregnskapet er elektronisk innlevert
År 2022: Tall er hentet fra elektronisk innlevert årsregnskap fra 2023

Det er ikke krav til at årsregnskapet m.v. som sendes til Regnskapsregisteret er undertegnet. Kontrollen på at dette er utført ligger hos revisor/enhetens øverste organ. Sikkerheten ivaretas ved at innsender har rolle/rettighet for innsending av årsregnskapet via Altinn, og ved at det bekreftes at årsregnskapet er fastsatt av kompetent organ.

Brønnøysundregistrene, 13.03.2025



Resultatregnskap

Beløp i: NOK	Note	2023	2022
RESULTATREGNSKAP			
Inntekter			
Salgsinntekt		39 803 205	43 071 494
Sum inntekter		39 803 205	43 071 494
Kostnader			
Varekostnad		19 723 484	21 517 263
Lønnskostnad	2	14 214 070	12 720 853
Avskrivning på driftsmidler	3	498 000	484 000
Nedskrivning av varige driftsmidler og immaterielle eiendeler	3		
Annen driftskostnad		4 245 381	4 272 998
Sum kostnader		38 680 934	38 995 115
Driftsresultat		1 122 271	4 076 379
Finansinntekter og finanskostnader			
Annen renteinntekt		1 381	653
Annen finansinntekt		29 591	
Sum finansinntekter		30 972	653
Annen rentekostnad		121 851	47 957
Sum finanskostnader		121 851	47 957
Netto finans		-90 879	-47 304
Ordinært resultat før skattekostnad		1 031 391	4 029 075
Skattekostnad på resultat	4	229 612	892 589
Ordinært resultat etter skattekostnad		801 779	3 136 486
Årsresultat	5	801 779	3 136 486
Årsresultat etter minoritetsinteresser		801 779	3 136 486
Totalresultat		801 779	3 136 486
Overføringer og disponeringer			



Resultatregnskap

Beløp i: NOK	Note	2023	2022
Ordinært utbytte		600 000	3 000 000
Avsatt til annen egenkapital		201 779	136 486
Sum overføringer og disponeringer		801 779	3 136 486



Balanse

Beløp i: NOK	Note	2023	2022
BALANSE - EIENDELER			
Anleggsmidler			
Immaterielle eiendeler			
Utsatt skattefordel	4		
Varige driftsmidler			
Driftsløsøre, inventar o.a. utstyr	3	3 092 572	2 247 589
Sum varige driftsmidler		3 092 572	2 247 589
Finansielle anleggsmidler			
Investeringer i aksjer og andeler		3 000	3 000
Sum finansielle anleggsmidler		3 000	3 000
Sum anleggsmidler		3 095 572	2 250 589
Omløpsmidler			
Varer			
Sum varer	6	1 777 626	1 753 335
Fordringer			
Kundefordringer	6	6 986 251	8 166 968
Andre kortsiktige fordringer		2 485 599	2 488 439
Sum fordringer		9 471 850	10 655 407
Bankinnskudd, kontanter og lignende			
Bankinnskudd, kontanter o.l.		456 448	863 366
Sum bankinnskudd, kontanter og lignende		456 448	863 366
Sum omløpsmidler		11 705 924	13 272 108
SUM EIENDELER		14 801 496	15 522 697

BALANSE - EGENKAPITAL OG GJELD

Egenkapital



Balanse

Beløp i: NOK	Note	2023	2022
Innskutt egenkapital			
Aksjekapital 1 000 aksjer a 1 000		1 000 000	1 000 000
Sum innskutt egenkapital		1 000 000	1 000 000
Opptjent egenkapital			
Annen egenkapital		1 469 177	1 267 398
Sum opptjent egenkapital		1 469 177	1 267 398
Sum egenkapital	5	2 469 177	2 267 398
Gjeld			
Langsiktig gjeld			
Utsatt skatt	4	354 331	497 680
Sum avsetninger for forpliktelser		354 331	497 680
Annen langsiktig gjeld			
Gjeld til kredittinstitusjoner	6	1 890 000	875 026
Øvrig langsiktig gjeld	6		
Sum annen langsiktig gjeld		1 890 000	875 026
Sum langsiktig gjeld		2 244 331	1 372 706
Kortsiktig gjeld			
Gjeld til kredittinstitusjoner		1 719 796	
Leverandørgjeld		3 327 325	3 564 810
Betalbar skatt	4	372 961	1 533 330
Skyldig offentlige avgifter		1 431 780	1 870 297
Utbytte		600 000	3 000 000
Annen kortsiktig gjeld		2 636 125	1 914 155
Sum kortsiktig gjeld		10 087 988	11 882 593
Sum gjeld		12 332 319	13 255 299
SUM EGENKAPITAL OG GJELD		14 801 496	15 522 697



Brønnøysundregistrene

ÅRSREGNSKAP FOR REGNSKAPSÅRET 2023 - GENERELL INFORMASJON

Journalnummer: 2024 364286

Enheten

Organisasjonsnummer: 981 696 247
Organisasjonsform: Aksjeselskap
Foretaksnavn: VARME & SANITØR AS
Forretningsadresse: Prinsens gate 27
3513 HØNEFOSS

Regnskapsår

Årsregnskapets periode: 01.01.2023 - 31.12.2023

Konsern

Morselskap i konsern: Nei

Regnskapsregler

Regler for små foretak benyttet: Ja
Benyttet ved utarbeidelsen av
årsregnskapet til selskapet: Regnskapslovens alminnelige regler

Årsregnskapet fastsatt av kompetent organ

Bekreftet av representant for selskapet: Daniel Samuelsen
Dato for fastsettelse av årsregnskapet: 09.04.2024

Grunnlag for avgivelse

År 2023: Årsregnskap er elektronisk innlevert.
År 2022: Tall er hentet fra elektronisk innlevert årsregnskap fra 2023.

Det er ikke krav til at årsregnskapet m.v. som sendes til Regnskapsregisteret er undertegnet. Kontrollen på at dette er utført ligger hos revisor/enhetens øverste organ. Sikkerheten ivaretas ved at innsender har rolle/rettighet for innsending av årsregnskapet via Altinn, og ved at det bekreftes at årsregnskapet er fastsatt av kompetent organ.

Brønnøysundregistrene, 08.05.2024



Organisasjonsnr: 981 696 247
VARME & SANITÆR AS

RESULTATREGNSKAP

Beløp i: NOK	Note	2023	2022
RESULTATREGNSKAP			
Inntekter			
Salgsinntekt		39 803 205	43 071 494
Sum inntekter		39 803 205	43 071 494
Kostnader			
Varekostnad		19 723 484	21 517 263
Lønnskostnad	2	14 214 070	12 720 853
Avskrivning på driftsmidler	3	498 000	484 000
Nedskrivning av varige driftsmidler og immaterielle eiendeler	3		
Annen driftskostnad		4 245 381	4 272 998
Sum kostnader		38 680 934	38 995 115
Driftsresultat		1 122 271	4 076 379
Finansinntekter og finanskostnader			
Annen renteinntekt		1 381	653
Annen finansinntekt		29 591	
Sum finansinntekter		30 972	653
Annen rentekostnad		121 851	47 957
Sum finanskostnader		121 851	47 957
Netto finans		-90 879	-47 304
Ordinært resultat før skattekostnad			
Skattekostnad på resultat	4	1 031 391	4 029 075
Ordinært resultat etter skattekostnad		801 779	3 136 486
Årsresultat	5	801 779	3 136 486
Årsresultat etter minoritetsinteresser		801 779	3 136 486
Totalresultat		801 779	3 136 486
Overføringer og disponeringer			
Ordinært utbytte		600 000	3 000 000
Avsatt til annen egenkapital		201 779	136 486
Sum overføringer og disponeringer		801 779	3 136 486



Organisasjonsnr: 981 696 247
VARME & SANITÆR AS

BALANSE

Beløp i: NOK	Note	2023	2022
BALANSE - EIENDELER			
Anleggsmidler			
Immaterielle eiendeler			
Utsatt skattefordel	4		
Varige driftsmidler			
Driftsløssøre, inventar o. a. utstyr	3	3 092 572	2 247 589
Sum varige driftsmidler		3 092 572	2 247 589
Finansielle anleggsmidler			
Investeringer i aksjer og andeler		3 000	3 000
Sum finansielle anleggsmidler		3 000	3 000
Sum anleggsmidler		3 095 572	2 250 589
Omløpsmidler			
Varer			
Sum varer	6	1 777 626	1 753 335
Fordringer			
Kundefordringer	6	6 986 251	8 166 968
Andre kortsiktige fordringer		2 485 599	2 488 439
Sum fordringer		9 471 850	10 655 407
Bankinnskudd, kontanter og lignende			
Bankinnskudd, kontanter o. l.		456 448	863 366
Sum bankinnskudd, kontanter og lignende		456 448	863 366
Sum omløpsmidler		11 705 924	13 272 108
SUM EIENDELER		14 801 496	15 522 697
BALANSE - EGENKAPITAL OG GJELD			
Egenkapital			
Innskutt egenkapital			
Aksjekapital 1 000 aksjer a 1 000		1 000 000	1 000 000
Sum innskutt egenkapital		1 000 000	1 000 000



Opptjent egenkapital			
Annen egenkapital		1 469 177	1 267 398
Sum opptjent egenkapital		1 469 177	1 267 398
Sum egenkapital	5	2 469 177	2 267 398
Gjeld			
Langsiktig gjeld			
Utsatt skatt	4	354 331	497 680
Sum avsetninger for forpliktelseser		354 331	497 680
Annen langsiktig gjeld			
Gjeld til kredittinstitusjoner	6	1 890 000	875 026
Øvrig langsiktig gjeld	6		
Sum annen langsiktig gjeld		1 890 000	875 026
Sum langsiktig gjeld		2 244 331	1 372 706
Kortsiktig gjeld			
Gjeld til kredittinstitusjoner		1 719 796	
Leverandørgjeld		3 327 325	3 564 810
Betalbar skatt	4	372 961	1 533 330
Skyldig offentlige avgifter		1 431 780	1 870 297
Utbytte		600 000	3 000 000
Annen kortsiktig gjeld		2 636 125	1 914 155
Sum kortsiktig gjeld		10 087 988	11 882 593
Sum gjeld		12 332 319	13 255 299
SUM EGENKAPITAL OG GJELD		14 801 496	15 522 697



Organisasjonsnr: 981 696 247
VARME & SANITÆR AS

NOTEOPPLYSNINGER - SELSKAP - alle poster oppgitt i hele tall

Note

Antall årsverk i regnskapsåret
19.00

<u>Sum</u>	<u>Beløp</u>
------------	--------------

<u>Balanseført verdi 31.12.</u>	<u>Varige driftsmidler</u>	<u>Immaterielle eiend.</u>
---------------------------------	----------------------------	----------------------------

Konsernregnskap

Morselskapet sitt navn

Forretningskontor for morselskapet

Begrunnelse for at datterselskap er utelatt fra konsolideringen

<u>Samlet beløp - tilknyttet selskap</u>	<u>Årets</u>	<u>Fjorårets</u>
--	--------------	------------------


<u>Samlet beløp - foretak i samme konsern</u>	<u>Årets</u>	<u>Fjorårets</u>
---	--------------	------------------

<u>Samlet beløp - foretak i samme konsern</u>	<u>Årets</u>	<u>Fjorårets</u>
---	--------------	------------------

<u>Samlet beløp - felles kontrollert virksomhet</u>	<u>Årets</u>	<u>Fjorårets</u>
---	--------------	------------------

<u>Pantstillelse</u>	<u>Beløp</u>
----------------------	--------------

<u>Beholdning av egne aksjer</u>	<u>Antall</u>	<u>Pålydende</u>	<u>Andel av aksjek.</u>
----------------------------------	---------------	------------------	-------------------------



Til generalforsamlingen i
Varme & Sanitær AS



HVERVEN

Uavhengig revisors beretning

Konklusjon

Vi har revidert årsregnskapet for Varme & sanitær AS som viser et overskudd på kr 801 779,-. Årsregnskapet består av balanse per 31. desember 2023, resultatregnskap for regnskapsåret avsluttet per denne datoen og noter til årsregnskapet, herunder et sammendrag av viktige regnskapsprinsipper.

Etter vår mening

- oppfyller årsregnskapet gjeldende lovkrav, og
- gir årsregnskapet et rettviseende bilde av selskapets finansielle stilling per 31. desember 2023 og av dets resultater for regnskapsåret avsluttet per denne datoen i samsvar med regnskapslovens regler og god regnskapsskikk i Norge.

Grunnlag for konklusjonen

Vi har gjennomført revisjonen i samsvar med International Standards on Auditing (ISA-ene). Våre oppgaver og plikter i henhold til disse standardene er beskrevet nedenfor under "Revisors oppgaver og plikter ved revisjonen av årsregnskapet". Vi er uavhengige av selskapet i samsvar med kravene i relevante lover og forskrifter i Norge og International Code of Ethics for Professional Accountants (inkludert internasjonale uavhengighetsstandarder) utstedt av International Ethics Standards Board for Accountants (IESBA-reglene), og vi har overholdt våre øvrige etiske forpliktelser i samsvar med disse kravene. Innhentet revisjonsbevis er etter vår vurdering tilstrekkelig og hensiktsmessig som grunnlag for vår konklusjon.

Ledelsens ansvar for årsregnskapet

Styret og daglig leder (ledelsen) er ansvarlige for å utarbeide årsregnskapet og for at det gir et rettviseende bilde i samsvar med regnskapslovens regler og god regnskapsskikk i Norge. Ledelsen er også ansvarlig for slik intern kontroll som den finner nødvendig for å kunne utarbeide et årsregnskap som ikke inneholder vesentlig feilinformasjon, verken som følge av misligheter eller utilsiktede feil.

Ved utarbeidelsen av årsregnskapet må ledelsen ta standpunkt til selskapets evne til fortsatt drift og opplyse om forhold av betydning for fortsatt drift. Forutsetningen om fortsatt drift skal legges til grunn for årsregnskapet så lenge det ikke er sannsynlig at virksomheten vil bli avviklet.

HVERVEN REVISJON

Statautoriserte revisorer*

REGULERT AV DEN NORSKE REVISJONSLOV

Karlenskiolen 5 | 3511 Hellefoss | 32 41 60 00 | NO 999 960 86 MVA | hvervenrev.no





Revisors oppgaver og plikter ved revisjonen av årsregnskapet

Vårt mål er å oppnå betryggende sikkerhet for at årsregnskapet som helhet ikke inneholder vesentlig feilinformasjon, verken som følge av misligheter eller utilsiktede feil, og å avgi en revisjonsberetning som inneholder vår konklusjon. Betryggende sikkerhet er en høy grad av sikkerhet, men ingen garanti for at en revisjon utført i samsvar med ISA-ene, alltid vil avdekke vesentlig feilinformasjon. Feilinformasjon kan oppstå som følge av misligheter eller utilsiktede feil. Feilinformasjon er å anse som vesentlig dersom den enkeltvis eller samlet med rimelighet kan forventes å påvirke de økonomiske beslutningene som brukerne foretar på grunnlag av årsregnskapet.

For videre beskrivelse av revisors oppgaver og plikter vises det til:
<https://revisorforeningen.no/revisjonsberetninger>.

Hønefoss, 9. april 2024
Hverven Revisjon AS

(elektronisk signert)

Jakob Bratvold
statsautorisert revisor



HVERVEN REVISJON
Statsautoriserte revisorer*

Kontorsveien 5 | 351 Hønefoss | 32 469 000 | NO 979 060 86 MVA | hvervenrev.no

REGULERINGSDIREKTORATET FOR REVISJON





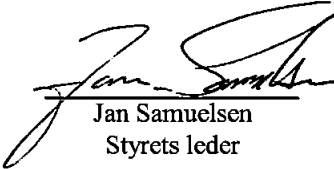
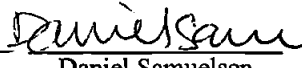


Resultatregnskap			
Varme & Sanitær AS			
Driftsinntekter og driftskostnader	Note	2023	2022
Salgsinntekt		39 803 205	43 071 494
		<u>39 803 205</u>	<u>43 071 494</u>
Varekostnad		19 723 484	21 517 263
Lønnskostnad	2	14 214 070	12 720 853
Avskrivning på driftsmidler	3	498 000	484 000
Annen driftskostnad		4 245 381	4 272 998
		<u>38 680 934</u>	<u>38 995 115</u>
Driftsresultat		<u>1 122 271</u>	<u>4 076 379</u>
Finansinntekter og finanskostnader			
Annen renteinntekt		1 381	653
Annen finansinntekt		29 591	0
Annen rentekostnad		-121 851	-47 957
		<u>-90 879</u>	<u>-47 304</u>
Resultat før skattekostnad		1 031 391	4 029 075
Skattekostnad på resultat	4	229 612	892 589
Resultat		<u>801 779</u>	<u>3 136 486</u>
ÅRSRESULTAT	5	<u>801 779</u>	<u>3 136 486</u>
Overføringer			
Avsatt til utbytte		600 000	3 000 000
Avsatt til annen egenkapital		201 779	136 486
		<u>801 779</u>	<u>3 136 486</u>



Balanse			
Varme & Sanitær AS			
EIENDELER	Note	2023	2022
Anleggsmidler			
<u>Varige driftsmidler</u>			
Driftsløsøre, inventar o.a. utstyr	3	<u>3 092 572</u>	<u>2 247 589</u>
<u>Finansielle driftsmidler</u>			
Investeringer i aksjer og andeler		<u>3 000</u>	<u>3 000</u>
Sum anleggsmidler		<u>3 095 572</u>	<u>2 250 589</u>
Omløpsmidler			
<u>Varer</u>			
Varer	6	<u>1 777 626</u>	<u>1 753 335</u>
<u>Fordringer</u>			
Kundefordringer	6	6 986 251	8 166 968
Andre kortsiktige fordringer		<u>2 485 599</u>	<u>2 488 439</u>
		<u>9 471 850</u>	<u>10 655 407</u>
<u>Bankinnskudd, kontanter o.l.</u>		<u>456 448</u>	<u>863 366</u>
Sum omløpsmidler		<u>11 705 924</u>	<u>13 272 108</u>
SUM EIENDELER		<u>14 801 496</u>	<u>15 522 697</u>



Balanse			
Varme & Sanitær AS			
EGENKAPITAL OG GJELD	Note	2023	2022
Egenkapital			
<u>Innskutt egenkapital</u>			
Aksjekapital 1 000 aksjer a 1 000		<u>1 000 000</u>	<u>1 000 000</u>
<u>Opptjent egenkapital</u>			
Annen egenkapital		<u>1 469 177</u>	<u>1 267 398</u>
Sum egenkapital	5	<u>2 469 177</u>	<u>2 267 398</u>
Gjeld			
<u>Avsetning for forpliktelser</u>			
Utsatt skatt	4	<u>354 331</u>	<u>497 680</u>
<u>Annen langsiktig gjeld</u>			
Gjeld til kredittinstitusjoner	6	<u>1 890 000</u>	<u>875 026</u>
<u>Kortsiktig gjeld</u>			
Gjeld til kredittinstitusjoner		1 719 796	0
Leverandørgjeld		3 327 325	3 564 810
Betalbar skatt	4	372 961	1 533 330
Skyldig offentlige avgifter		1 431 780	1 870 297
Utbytte		600 000	3 000 000
Annen kortsiktig gjeld		<u>2 636 125</u>	<u>1 914 155</u>
		<u>10 087 988</u>	<u>11 882 593</u>
Sum gjeld		<u>12 332 319</u>	<u>13 255 299</u>
SUM EGENKAPITAL OG GJELD		<u>14 801 496</u>	<u>15 522 697</u>
 DIDRIK M. HANSEN			
Hønefoss, 09.04.2024 Styret i Varme & Sanitær AS			
 Roy Morgan Hansen Daglig leder / styremedlem			
 Jan Samuelsen Styrets leder			
 Daniel Samuelsen Styremedlem			
Varme & Sanitær AS		Side 3	



Noter til årsregnskapet 2023

Varme & Sanitær AS

Regnskapsprinsipper

Årsregnskapet er satt opp i samsvar med regnskapsloven og NRS 8 - God regnskapsskikk for små foretak.

Driftsinntekter

Inntektsføring ved salg av varer skjer på leveringstidspunktet. Tjenester inntektsføres etter hvert som de leveres.

Anleggskontrakter under utførelse er vurdert etter løpende avregning med fortjeneste. Fullføringsgraden er beregnet ut fra påløpte produksjonskostnader på balansedagen. På balansedagen var det 6 igangværende anleggskontrakter med totalt påløpte produksjonskostnader på kr 4 326 179,-.

Skatt

Skattekostnaden i resultatregnskapet omfatter både periodens betalbare skatt og endring i utsatt skatt. Utsatt skatt er beregnet med 22 % på grunnlag av de midlertidige forskjeller som eksisterer mellom regnskapsmessige og skattemessige verdier, samt ligningsmessig underskudd til fremføring ved utgangen av regnskapsåret. Skatteøkende og skattereduserende midlertidige forskjeller som reverserer eller kan reverseres i samme periode er utlignet og nettoført.

Klassifisering og vurdering av anleggsmidler

Anleggsmidler omfatter eiendeler bestemt til varig eie og bruk. Anleggsmidler er vurdert til anskaffelseskost. Varige driftsmidler balanseføres og avskrives over driftsmidlets økonomiske levetid.

Klassifisering og vurdering av omløpsmidler

Omløpsmidler og kortsiktig gjeld omfatter normalt poster som forfaller til betaling innen ett år etter balansedagen, samt poster som knytter seg til varekretsløpet. Omløpsmidler vurderes til laveste verdi av anskaffelseskost og virkelig verdi.

Varer

Varer er vurdert til det laveste av anskaffelseskost og netto salgsverdi.

Fordringer

Kundefordringer og andre fordringer oppføres til pålydende etter fradrag for avsetning til forventet tap. Avsetning til tap gjøres på grunnlag av en individuell vurdering av de enkelte fordringene.

Pensjonsforpliktelser

Selskapet har en tjenstepensjonsordning som er innskuddsbasert hvor årets premie kostnadsføres. Selskapet har også en avtalefestet pensjon (AFP) som er ytelsesbasert. Også for denne ordningen blir årets pensjonspremie kostnadsført.

**Noter til årsregnskapet 2023**

Varme & Sanitær AS

Note 2 Lønnskostnader og ytelser

Lønnskostnader	2023	2022
Lønninger	11 466 156	10 398 934
Arbeidsgiveravgift	1 675 828	1 537 249
Pensjonskostnader	702 680	639 399
Andre ytelser	369 406	145 271
Sum	14 214 070	12 720 853

Selskapet har i 2023 sysselsatt 19 årsverk.

Note 3 Anleggsmidler

	Transport- midler	Andre drifts- midler	Sum
Anskaffelseskost pr. 01.01.23	532 189	3 988 011	4 520 200
Tilgang kjøpte driftsmidler	1 342 983		1 342 983
Anskaffelseskost 31.12.23	1 875 172	3 988 011	5 863 183
Akkumulerte avskrivninger 31.12.23	132 000	2 638 611	2 770 611
Av- og nedskrivninger pr. 31.12.23	132 000	2 638 611	2 770 611
Bokført verdi 31.12.23	1 743 172	1 349 400	3 092 572
Årets ordinære avskrivninger	101 000	397 000	498 000
Økonomisk levetid	10 år	3-10 år	

Note 4 Skatt

Årets skattekostnad	2023	2022
Resultatført skatt på ordinært resultat:		
Betalbar skatt	372 961	1 533 330
Endring i utsatt skattefordel	-143 349	-640 741
Skattekostnad ordinært resultat	229 612	892 589
Skattepliktig inntekt:		
Ordinært resultat før skatt	1 031 391	4 029 075
Permanente forskjeller	12 300	28 145
Endring i midlertidige forskjeller	651 586	2 912 461
Skattepliktig inntekt	1 695 277	6 969 681



Noter til årsregnskapet 2023

Varme & Sanitær AS

Skatteeffekten av midlertidige forskjeller og underskudd til fremføring som har gitt opphav til utsatt skatt og utsatte skattefordeler, spesifisert på typer av midlertidige forskjeller:

	2023	2022	Endring
Varige driftsmidler	892 104	710 461	-181 643
Tilvirkningskontrakter	925 000	1 700 000	775 000
Varebeholdning	-93 560	-92 281	1 279
Fordringer	-112 950	-56 000	56 950
Sum	1 610 594	2 262 180	651 586
<hr/>			
Grunnlag for beregning av utsatt skatt	1 610 594	2 262 180	651 586
<hr/>			
Utsatt skatt (22 %)	354 331	497 680	143 349

Note 5 Egenkapital

	Aksjekapital	Annen egenkapital	Sum egenkapital
Egenkapital Pr. 01.01.2023	1 000 000	1 267 398	2 267 398
Årets resultat		801 779	801 779
Avsatt utbytte		-600 000	-600 000
Pr. 31.12.2023	1 000 000	1 469 177	2 469 177

Note 6 Gjeld og pantstillelser

	2023	2022
Gjeld som er sikret ved pant		
Langsiktig gjeld til kredittinstitusjoner	1 890 000	875 026

Pantsatte eiendeler

Kundefordringer	6 986 251
Driftsløsøre	3 092 572
Varelager	1 777 626
Sum	11 856 449

Garantier

Det er via banken stillet garanti ovenfor kunder. Garantiforpliktelsene utgjør per 31.12.2023 kr 3 658 624. Banken har sikkerhet for sine garantier i pant som vist ovenfor.