



ÅRSREGNSKAPET FOR REGNSKAPSÅRET 2023 - GENERELL INFORMASJON

Enheten

Organisasjonsnummer: 945 020 075
Organisasjonsform: Aksjeselskap
Foretaksnavn: GLOBAL MARITIME AS
Forretningsadresse: Moseidsletta 122
4033 STAVANGER

Regnskapsår

Årsregnskapets periode: 01.01.2023 - 31.12.2023

Konsern

Morselskap i konsern: Ja
Konsernregnskap lagt ved: Nei

Regnskapsregler

Regler for små foretak benyttet: Nei
Benyttet ved utarbeidelsen av årsregnskapet til selskapet: Regnskapslovens alminnelige regler

Årsregnskapet fastsatt av kompetent organ

Bekreftet av representant for selskapet: Livar Melhus
Dato for fastsettelse av årsregnskapet: 28.06.2024

Grunnlag for avgivelse

År 2023: Årsregnskapet er elektronisk innlevert
År 2022: Tall er hentet fra elektronisk innlevert årsregnskap fra 2023

Det er ikke krav til at årsregnskapet m.v. som sendes til Regnskapsregisteret er undertegnet. Kontrollen på at dette er utført ligger hos revisor/enhetens øverste organ. Sikkerheten ivaretas ved at innsender har rolle/rettighet for innsending av årsregnskapet via Altinn, og ved at det bekreftes at årsregnskapet er fastsatt av kompetent organ.

Brønnøysundregistrene, 22.06.2025



Resultatregnskap

Beløp i: NOK	Note	2023	2022
RESULTATREGNSKAP			
Inntekter			
Salgsinntekt	2	200 934 575	231 370 915
Annen driftsinntekt		739 875	6 447 023
Sum inntekter		201 674 450	237 817 938
Kostnader			
Varekostnad		70 703 997	88 028 204
Lønnskostnad	3	94 440 721	95 106 734
Avskrivning	4	169 737	682 968
Nedskrivning av varige driftsmidler og immaterielle eiendeler	4	66 433	
Annen driftskostnad	3	36 805 715	30 401 992
Sum kostnader		202 186 603	214 219 898
Driftsresultat		-512 153	23 598 040
Finansinntekter og finanskostnader			
Annen finansinntekt		3 514 506	1 354 480
Sum finansinntekter		3 514 506	1 354 480
Annen finanskostnad		10 962 444	2 360 341
Sum finanskostnader		10 962 444	2 360 341
Netto finans		-7 447 938	-1 005 861
Ordinært resultat før skattekostnad		-7 960 091	22 592 179
Skattekostnad på ordinært resultat	5	-1 805 317	-6 307 180
Ordinært resultat etter skattekostnad		-6 154 774	28 899 359
Årsresultat		-6 154 774	28 899 359
Overføringer og disponeringer			
Avgitt konsernbidrag		186 767	
Overføringer annen egenkapital	6	-6 341 538	28 899 359
Sum overføringer og disponeringer		-6 154 771	28 899 359



Balanse

Beløp i: NOK	Note	2023	2022
BALANSE - EIENDELER			
Anleggsmidler			
Immaterielle eiendeler			
Forskning og utvikling	4	1 025 798	317 765
Utsatt skattefordel	5	679 975	15 321 663
Sum immaterielle eiendeler		1 705 773	15 639 428
Varige driftsmidler			
Driftsløsøre, inventar, verktøy, kontormaskiner ol	4, 8	496 610	269 065
Sum varige driftsmidler		496 610	269 065
Finansielle anleggsmidler			
Investering i datterselskap	7	1 356 465	1 356 465
Sum finansielle anleggsmidler		1 356 465	1 356 465
Sum anleggsmidler		3 558 848	17 264 958
Omløpsmidler			
Varer			
Fordringer			
Kundefordringer	8, 9	23 953 249	27 928 636
Andre fordringer	9	39 497 633	41 468 892
Sum fordringer		63 450 882	69 397 528
Bankinnskudd, kontanter og lignende			
Sum bankinnskudd, kontanter og lignende	10	28 336	11 447
Sum omløpsmidler		63 479 218	69 408 975
SUM EIENDELER		67 038 066	86 673 933

BALANSE - EGENKAPITAL OG GJELD

Egenkapital



Balanse

Beløp i: NOK	Note	2023	2022
Innskutt egenkapital			
Aksjekapital	6, 11	100 000	100 000
Sum innskutt egenkapital		100 000	100 000
Opptjent egenkapital			
Annen egenkapital	6, 6	27 742 973	50 443 739
Sum opptjent egenkapital		27 742 973	50 443 739
Sum egenkapital		27 842 973	50 543 739
Sum langsiktig gjeld		0	0
Kortsiktig gjeld			
Leverandørgjeld	9, 9	8 103 447	10 559 465
Skyldige offentlige avgifter	10	8 969 699	10 575 705
Annen kortsiktig gjeld	9, 9, 12, 12	22 121 947	14 995 024
Sum kortsiktig gjeld		39 195 093	36 130 194
Sum gjeld		39 195 093	36 130 194
SUM EGENKAPITAL OG GJELD		67 038 066	86 673 933



Brønnøysundregistrene

ÅRSREGNSKAP FOR REGNSKAPSÅRET 2023 - GENERELL INFORMASJON

Journalnummer: 2024 644846

Enheten

Organisasjonsnummer: 945 020 075
Organisasjonsform: Aksjeselskap
Foretaksnavn: GLOBAL MARITIME AS
Forretningsadresse: Moseidsletta 122
4033 STAVANGER

Regnskapsår

Årsregnskapets periode: 01.01.2023 - 31.12.2023

Konsern

Morselskap i konsern: Ja
Konsernregnskap lagt ved: Nei

Regnskapsregler

Regler for små foretak benyttet: Nei
Benyttet ved utarbeidelsen av
årsregnskapet til selskapet: Regnskapslovens alminnelige regler

Årsregnskapet fastsatt av kompetent organ

Bekreftet av representant for selskapet: Livar Melhus
Dato for fastsettelse av årsregnskapet: 28.06.2024

Grunnlag for avgivelse

År 2023: Årsregnskap er elektronisk innlevert.
År 2022: Tall er hentet fra elektronisk innlevert årsregnskap fra 2023.

Det er ikke krav til at årsregnskapet m.v. som sendes til Regnskapsregisteret er undertegnet. Kontrollen på at dette er utført ligger hos revisor/enhetens øverste organ. Sikkerheten ivaretas ved at innsender har rolle/rettighet for innsending av årsregnskapet via Altinn, og ved at det bekreftes at årsregnskapet er fastsatt av kompetent organ.

Brønnøysundregistrene, 18.07.2024



Organisasjonsnr: 945 020 075
GLOBAL MARITIME AS

RESULTATREGNSKAP

Beløp i: NOK	Note	2023	2022
RESULTATREGNSKAP			
Inntekter			
Salgsinntekt	2	200 934 575	231 370 915
Annen driftsinntekt		739 875	6 447 023
Sum inntekter		201 674 450	237 817 938
Kostnader			
Varekostnad		70 703 997	88 028 204
Lønnskostnad	3	94 440 721	95 106 734
Avskrivning	4	169 737	682 968
Nedskrivning av varige driftsmidler og immaterielle eiendeler	4	66 433	
Annen driftskostnad	3	36 805 715	30 401 992
Sum kostnader		202 186 603	214 219 898
Driftsresultat		-512 153	23 598 040
Finansinntekter og finanskostnader			
Annen finansinntekt		3 514 506	1 354 480
Sum finansinntekter		3 514 506	1 354 480
Annen finanskostnad		10 962 444	2 360 341
Sum finanskostnader		10 962 444	2 360 341
Netto finans		-7 447 938	-1 005 861
Ordinært resultat før skattekostnad			
Skattekostnad på ordinært resultat	5	-1 805 317	-6 307 180
Ordinært resultat etter skattekostnad		-6 154 774	28 899 359
Årsresultat		-6 154 774	28 899 359
Overføringer og disponeringer			
Avgitt konsernbidrag		186 767	
Overføringer annen egenkapital	6	-6 341 538	28 899 359
Sum overføringer og disponeringer		-6 154 771	28 899 359



Organisasjonsnr: 945 020 075
GLOBAL MARITIME AS

BALANSE

Beløp i: NOK	Note	2023	2022
BALANSE - EIENDELER			
Anleggsmidler			
Immaterielle eiendeler			
Forskning og utvikling	4	1 025 798	317 765
Utsatt skattefordel	5	679 975	15 321 663
Sum immaterielle eiendeler		1 705 773	15 639 428
Varige driftsmidler			
Driftsløsøre, inventar, verktøy, kontormaskiner ol	4, 8	496 610	269 065
Sum varige driftsmidler		496 610	269 065
Finansielle anleggsmidler			
Investering i datterselskap	7	1 356 465	1 356 465
Sum finansielle anleggsmidler		1 356 465	1 356 465
Sum anleggsmidler		3 558 848	17 264 958
Omløpsmidler			
Varer			
Fordringer			
Kundefordringer	8, 9	23 953 249	27 928 636
Andre fordringer	9	39 497 633	41 468 892
Sum fordringer		63 450 882	69 397 528
Bankinnskudd, kontanter og lignende			
Sum bankinnskudd, kontanter og lignende	10	28 336	11 447
Sum omløpsmidler		63 479 218	69 408 975
SUM EIENDELER		67 038 066	86 673 933
BALANSE - EGENKAPITAL OG GJELD			
Egenkapital			
Innskutt egenkapital			
Aksjekapital	6, 11	100 000	100 000
Sum innskutt egenkapital		100 000	100 000
Opptjent egenkapital			
Annen egenkapital	6, 6	27 742 973	50 443 739
Sum opptjent egenkapital		27 742 973	50 443 739



Sum egenkapital		27 842 973	50 543 739
Sum langsiktig gjeld		0	0
Kortsiktig gjeld			
Leverandørgjeld	9, 9	8 103 447	10 559 465
Skyldige offentlige avgifter	10	8 969 699	10 575 705
Annen kortsiktig gjeld	9, 9, 12,	22 121 947	14 995 024
Sum kortsiktig gjeld		39 195 093	36 130 194
Sum gjeld		39 195 093	36 130 194
SUM EGENKAPITAL OG GJELD		67 038 066	86 673 933



Organisasjonsnr: 945 020 075
GLOBAL MARITIME AS

NOTEOPPLYSNINGER - SELSKAP - alle poster oppgitt i hele tall

Note
11

Antall aksjer og aksjeeiere

<u>Aksjeklasse</u>	<u>Ant. aksjer</u>	<u>Pålydende</u>	<u>Bokført verdi</u>
Ordinære aksjer	100.00	1000.00	100000.00
<u>Aksjeeiere - fritekst</u>	<u>Antall</u>	<u>Eierandel</u>	<u>Aksjeklasse</u>
Global Maritime Group AS	100.00	100.00%	Ordinære aksjer
<u>Sum</u>	<u>Sum antall</u>	<u>Sum eierandel</u>	
	100.00	100.00%	

Note
3

Lønn og ytelser

<u>Lønn</u>	<u>Årets</u>	<u>Fjorårets</u>
	76152340.00	77732996.00
<u>Arbeidsgiveravgift</u>	<u>Årets</u>	<u>Fjorårets</u>
	12899127.00	11911642.00
<u>Pensjonskostnader</u>	<u>Årets</u>	<u>Fjorårets</u>
	4097732.00	4192743.00
<u>Andre ytelser</u>	<u>Årets</u>	<u>Fjorårets</u>
	1291522.00	1269353.00
<u>Sum lønnskostnader</u>	<u>Årets</u>	<u>Fjorårets</u>
	94440721.00	95106734.00

Selskapet er pliktig til å ha tjenstepensjonsordning etter lov om obligatorisk tjenstepensjon. Selskapets pensjonsordninger tilfredsstiller kravene i denne lov. Selskapet har pensjonsordninger som omfatter alle ansatte, i alt 83 personer. Innskuddsplanen utgjør 5% av lønnen mellom 1G og 6G og 8% mellom 6G og 12G.

Ytelser til daglig leder

Note

Ytelser til andre ledende personer



<u>Ledende person</u>	<u>Lønn</u>	<u>Pensj.forpl.</u>	<u>Andre godtgj.</u>
Thomas Vegheim	1509394.00	18254.00	
<u>Sum ytelse andre led.pers.</u>	<u>Lønn</u>	<u>Pensj.forpl.</u>	<u>Andre godtgj.</u>
	1509394.00	18254.00	

Selskapet har ikke stilt garantier eller ytet lån til nærstående parter. Daglig leder eller styret har ikke avtale om lønn eller opsjoner etter fratreden fra sin stilling.

Note

Ytelser til revisjon

<u>Revisjon</u>	<u>Årets</u>	<u>Fjorårets</u>
	196840.00	508000.00
<u>Andre tjenester</u>	<u>Årets</u>	<u>Fjorårets</u>
	236000.00	65700.00
<u>Sum godtgjørelse til revisor</u>	<u>Årets</u>	<u>Fjorårets</u>
	432840.00	573700.00

Note

Antall årsverk i regnskapsåret

Virksomheten har hatt følgende antall årsverk:
80.00

Note

7

Konsern, tilknyttet selskap og datterselskap

Tilknyttet selskap/datterselskap

<u>Navn og adresse</u>	<u>Eierandel</u>	<u>Stemmeandel</u>	<u>Egenkapital</u>	<u>Resultat</u>
GM Shanghai Co Ltd	100.00%		1356465.00	45000.00

Virksomheten inngår i konsolideringen til morselskapets konsernregnsk.: Nei

Datterselskap er utelatt fra konsolideringen: Nei

<u>Omløpsmidler</u>	<u>Startdato</u>	<u>Sluttdato</u>	<u>Endring</u>
<u>Skattemessig fremf.undersk.</u>	<u>Startdato</u>	<u>Sluttdato</u>	<u>Endring</u>



Kortsiktig gjeld Startdato Sluttdato Endring



Admincontrol

List of Signatures Page 1/1

GM AS - årsberetning og årsregnskap 2023.pdf

Name	Method	Signed at
Bore, Pål Takle	BANKID	2024-06-27 12:58 GMT+02
Winther, Kathrine	BANKID	2024-06-27 12:51 GMT+02
Livesay, Zackary Steven	BANKID_MOBILE	2024-06-27 12:13 GMT+02
Brigg, Christian Abelsted	BANKID_MOBILE	2024-06-27 12:04 GMT+02
Melhus, Livar	BANKID	2024-06-27 11:45 GMT+02
Vegheim, Thomas	BANKID	2024-06-27 13:15 GMT+02



This file is sealed with a digital signature. The seal is a guarantee for the authenticity of the document.

External reference: AFB1F69CFE4B4BC3927D74FD92677B3F



Global Maritime AS

Årsrapport for 2023

Årsregnskap

- Resultatregnskap
- Balanse
- Kontantstrømoppstilling
- Noter

Revisjonsberetning



This file is sealed with a digital signature.
The seal is a guarantee for the authenticity
of the document.

Document ID:
AFB1F69CFE4B4BC3927D74FD92677B3F



Global Maritime AS

Global Maritime AS

Årsberetning 2023

Global Maritime AS er et selskap med hovedkontor i Sola kommune med avdelingskontorer i Bergen og Oslo. Selskapet eies av Global Maritime Group AS som også har hovedkontor i Sola kommune, som igjen har virksomhet blant annet i Houston, Abu Dhabi, London og Singapore. Konsernet tilbyr tjenester innenfor blant annet; design, konsept- og forstudie, rådgivning, prosjektledelse, risikoanalyser og inspeksjon- og verifikasjonstjenester. Tjenestene leveres til en rekke industrier som; olje og gass, akvakultur, infrastruktur, fornybar energi og shipping. De viktigste forretningsområdene til Global Maritime AS inkluderer; marine operasjoner, engineering, software, risiko og sikkerhet, marine warranty, dynamisk posisjonering og rigg flytt.

Etter styrets oppfatning gir framlagt resultatregnskap og balanse med tilhørende noter og kontantstrømpoppstilling tilstrekkelig informasjon om driften og stillingen ved årsskiftet. Det har heller ikke inntrådt vesentlige forhold etter regnskapsårets utgang som er av betydning for vurdering av selskapets årsregnskap.

Resultat, kontantstrøm og investeringer

Omsetningen for 2023 var 201 millioner kroner (237 millioner kroner for 2022) med et driftsresultat på minus 0,5 millioner kroner (23,6 millioner kroner for 2022). Resultat før skatt var minus 8 millioner kroner mot 22,6 millioner kroner i 2022. Resultatet i 2023 ble som forventet fra 2022 og i stor grad drevet av selskapets eksisterende kunder og kontrakter. Basert på langsiktige kontrakter lyktes selskapet med å opprettholde en stabil drift i 2023.

Netto kontantstrøm fra operasjonelle aktiviteter var 0,5 millioner i 2023, sammenlignet med 23,8 millioner i 2022. Kontantstrøm fra investeringsaktiviteter var negativ 1,2 millioner i 2023 mot negativ 0,3 millioner i 2022. Kontantstrøm fra finansieringsaktiviteter var 0,7 millioner i 2023 mot negativ 24,8 millioner i 2022.

Selskapet har hatt FoU aktiviteter i 2023 på 0,8 millioner kroner.

Kortsiktig gjeld var 39,2 millioner kroner i 2023, sammenlignet med 36,1 millioner kroner i 2022.

Selskapets egenkapital ved utgangen av 2023 var 27,8 mill. Til sammenligning var egenkapitalen 50,5 mill ved utgangen av 2022. Styret anser egenkapitalen å være tilstrekkelig.

Fortsatt drift

Likviditetssituasjonen har hatt en positiv utvikling også i 2023 og den er forventet positiv og stabil også i 2024. Regnskapet avlegges med forutsetning om fortsatt drift.



This file is sealed with a digital signature.
The seal is a guarantee for the authenticity
of the document.

Document ID:
AFB1F69CFE4B4BC3927D74FD92677B3F



Global Maritime AS

Selskapet er eksponert for valutarisiko og kredittisiko i sin normale virksomhet og har som mål å minimere risiko på disse områdene. Selskapets kundeportefølge er hovedsaklig olje og gass eller fornybare operatørselskaper, boreriggoperatører og fartøyseiere og kredittisikoen anses å være på et akseptabelt nivå.

Å vinne ordrer og få nytt arbeid er avgjørende, og per i dag er ordreserven på et stabilt nivå. Markedssituasjonen, spesielt innenfor marine operasjoner og fornybar, forventes å bidra til omsetningsvekst i 2024.

Økt offshore- og riggaktivitet forventes å fortsette den gradvise utvinningen i løpet av 2024 og det er en forventning om en trinnvis endring i offshore E&P capex i løpet de neste årene. Vårt arbeid innen fornybar skal fortsette med sterk vekst og vil bli en viktig del av vår samlede utvikling.

Som selskap har vi fokus på mangfold og likestilling, kompetanseutvikling og tilrettelegging for godt arbeidsmiljø. Den enkelte ansatte er avgjørende for selskapets leveranser og suksess, og det legges vekt på at selskapet tilbyr et stimulerende arbeidsmiljø som tiltrekker personer med rett kompetanse og gode holdninger. Muligheter for faglig og personlig utvikling skal bidra til å beholde, utvikle og tiltrekke dyktige medarbeidere. Selskapet legger til rette for fleksibel tilpasning av arbeidstiden. De ansatte gis stor tillit i forbindelse med prosjektgjennomføring og styrer mye av arbeidstiden selv. Alle ansatte blir tilbudt treningsmuligheter og det legges til rette for sykling til jobb mm. Samarbeidet med selskapets Arbeidsmiljøutvalg danner et viktig fundament for et godt arbeidsmiljø i bedriften. Totalt sykefravær har vært 2% i 2023 (2,5 % i 2022). Ingen fraværsskader eller ulykker i 2023, det samme gjelder for 2022.

Likestillingstilstand i virksomheten:

Pr. 31.12.2023 var det totalt 81,4 årsverk, sammenlignet med 79,6 årsverk per 31.12.2022. Av 81,4 årsverk er 20 kvinner (samme som i 2022). Vi hadde 16 ansatte som sluttet hos oss i 2023, og samme antall nye ansettelser som gjør at vi ender opp med likt årsverk i 2023 som i 2022. Vi mener at mangfold i organisasjonen bygger verdi og at ulike syn fører til bedre beslutninger. Selskapet har derfor etablert prinsippet om at alle skal ha like muligheter. Dette gjelder både fremtidige og nåværende ansatte, uavhengig av rase, hudfarge, etnisitet, religion, kjønn, alder, nasjonal opprinnelse eller funksjonshemming. Vi arbeider aktivt, målrettet og systematisk for å fremme prinsippene innenfor vår virksomhet og i aktiviteter som rekruttering, lønns- og arbeidsvilkår, forfremmelse, utvikling og beskyttelse mot trakassering. Konsernet har som mål å være en arbeidsplass hvor det ikke er diskriminering.

Styret og konsernledelsen er klar over samfunnets forventninger til å fremme likestilling i organisasjonen. Vi er klar over ulikhetene i ingeniør- og marinsektoren og jobber kontinuerlig med å tiltrekke flere kvinnelige ressurser samt sikre at arbeidsforholdene som tilbys er fleksible og tilgjengelige for å gjøre det mulig for kvinner å trives profesjonelt. Likestilling og mangfold anses som et konkurransefortrinn, og selskapet

Her er måten vi jobber med å fremme likestilling i selskapet:

- Rekruttering og mangfold: Vi arbeider for å sikre mangfold i rekrutteringsprosessen ved å sørge for at våre rekrutteringskanaler er åpne og inkluderende. Vi vurderer



This file is sealed with a digital signature.
The seal is a guarantee for the authenticity
of the document.

Document ID:
AFB1F69CFE4B4BC3927D74FD92677B3F



Global Maritime AS

kvalifikasjoner, erfaring og potensial for å sikre like muligheter for alle uavhengig av kjønn, etnisitet, alder, funksjonsevne eller andre bakgrunnsvariabler.

- Lønn og belønning: Ved lønnsjustering i juli påser vi at lik lønn for likt arbeid blir opprettholdt, og vi hensyntar skjevheter for å rette dette opp. Ett tett samarbeid mellom tillitsvalgte og ledelsen legger grunnlaget for den årlige lønnsjusteringen.
- Utvikling og karrieremuligheter: Vi tilbyr utviklingsmuligheter og karriereveiledning gjennom ledere for alle ansatte, uavhengig av kjønn eller bakgrunn. Vi oppmuntrer til kompetanseutvikling, mentoring og støtter ansatte i deres karriereprogresjon. Vi har implementert ett karriererammeverk hvor alle ansatte er kartlagt og dette er ett verktøy som brukes for å synliggjøre muligheter.
- Arbeidsmiljø og kultur: Vi skaper et inkluderende arbeidsmiljø hvor alle ansatte kan føle seg respektert, verdsatt og hørt. Vi oppfordrer til åpen kommunikasjon, mangfold av perspektiver og tiltak for å bekjempe diskriminering, trakassering og utestengelse. Vi har en egen whistleblowing kanal. De ansatte blir minnet på hvor de kan melde fra dersom de skulle observere uønsket adferd som diskriminering, trakassering, mobbing eller utestengelser.

Dette er noen av våre tiltak for å fremme likestilling i selskapet. Vi erkjenner at likestilling er en kontinuerlig prosess, og vi fortsetter i 2024 med å evaluere og forbedre årets initiativer for å sikre et rettferdig og inkluderende arbeidsmiljø for alle våre ansatte.

Redegjørelse etter åpenhetsloven av §5 finnes her: [Human rights and Sustainability \(globalmaritime.com\)](https://globalmaritime.com)

Redegjørelse per 31.12.2023:

Per 31.12.2023 hadde vi en kvinnelig midlertid ansatt som var vikar for mammapermisjon, vedkommende ble ansatt i fast stilling gjeldene fra 01.01.2024. Vi hadde en mannlig ansatt i deltidsstilling etter hans eget ønske, vedkommende gikk av pensjon den 31.12.2023. Vi var 20 kvinnelige ansatte og 60 menn ved årsslutt 2023. Foreldrepermisjon ble avvirket for gjennomsnittlig 49 uker for kvinner, og 49 uker foreldrepermisjon for mannlige ansatte.

Helse, miljø og sikkerhet var som alltid ett viktig fokus område for selskapet. Sykefraværet er registrert på 2 % (samme som i 2022). Det rapporteres fortløpende en oversikt over uønskede hendelser, og konsernet registrerte null fraværsskader i 2023 (også i 2022 hadde vi null fraværsskader).

Lønnsforskjell totalt på ulike stillingsnivå/gruppe er delt inn i ansatt (1), mellomleder (2) og leder (3) og speiler lønnsforskjell mellom høyest lønnet og lavest lønnet innenfor angitt gruppe (100% stilling).

Stillingsnivå 1: 770 263 kr

Stillingsnivå 2: 203 317 kr

Stillingsnivå 3: 575 182 kr

Lønnsforskjell totalt i virksomheten:

Menn gjennomsnittslønn på 917 249 kr

Kvinner gjennomsnittslønn på 819 498 kr

Kjønnsfordeling på de ulike stillingsnivå/gruppe er delt inn i ansatt (1), mellomleder (2) og leder (3)

Stillingsnivå 1: 55 menn, 13 kvinner



This file is sealed with a digital signature.
The seal is a guarantee for the authenticity
of the document.

Document ID:
AFB1F69CFE4B4BC3927D74FD92677B3F



Global Maritime AS

Stillingsnivå 2: 1 menn, 4 kvinner

Stillingsnivå 3: 4 menn, 3 kvinner

Lønnsforskjeller på ulike stillingsnivå/grupper (kun tatt med stillingsnivå 1)

Menn gjennomsnittslønn 878 355 kr

Kvinner gjennomsnittslønn 757 541 kr

Ansatte som jobber ufrivillig deltid: 0

Arbeidsgivers aktivitetsplikt:

Arbeidsmiljø: Vi måler årlig engasjementet i bedriften og oppnådde 80% engasjement nivå i 2023, som er over benchmark i bransjen (dette ligger på 75%).

For å opprettholde et bra arbeidsmiljø engasjerte konsernet en ekstern leverandør for å levere et lederutviklingsprogram. Opplæringen hadde som formål å forankre en lederkultur som opererer med høye nivåer av ansvarlighet, er gjensidig støttende, entreprenørskap og iverksetter innovasjon og nytenkning.

Rekruttering: Alle stillinger lyses ut internt og/eller eksternt, og alle søkere blir vurdert uavhengig av kjønn, religion, nedsatt funksjonsevne og annet som beskrevet i likestillings- og diskrimineringsloven, §26 -første ledd.

Vi har stort søkelys på stillingsutlysningen, at den skal appellere til alle grupper og skal være mest mulig nøytral slik at alle har lik mulighet for å søke og bli vurdert.

Lønns- og arbeidsvilkår: Når lønn fastsettes blir det tatt vurdering opp mot likesinnede i samme stilling og med tilsvarende/lik utdannelse, kompetanse og arbeidserfaring, uavhengig av grupper. Vi forholder oss til lønnsmatrise fra fagforening som sikrer lik lønn for likt arbeid 0-10 år.

Forfremmelse: For å sikre at alle blir vurdert for forfremmelse, har vi innført at alle ledige stillinger og roller lyses ut internt, slik at alle har muligheten for å søke på utlyst stilling. På denne måten sikrer vi at alle søkere blir vurdert på en god måte.

Utviklingsmuligheter/opplæring: Vi oppfordrer ansatte til å utvikle seg selv i form av ny læring. Vår læringsplattform KnowHow er viktig for å bygge en sterk delings kultur. Ansatte oppfordres til å dele sin kunnskap og støtte opp under våre verdier og vekstkultur. Vi gjennomfører årlig medarbeidersamtale, hvor utvikling er et eget tema. Dersom en ansatt ønsker mer utfordring og utvikling avklares det med leder, og det settes opp en individuell plan.

Tilrettelegging: Vi har tilrettelagt for bruk av hjemmekontor for alle ansatte.

Balanse arbeidsliv og familie: I 2023 fortsatte vi arbeidet fra tidligere år med å fokusere på å støtte balansen mellom arbeidsliv og velvære for våre ansatte. Vi har også en dedikert komité for mental helse og velvære som jobber for å fremme en sunn balanse mellom arbeid og privatliv for alle ansatte.

Dersom ansatte ønsker å søke om forlengelse av permisjon, enten i redusert stilling eller ulønnet permisjon, legger vi til rette for det. Vi legger også til rette for at ansatte kan ta ut avspasering for å forlenge sin permisjon. Vi oppfordrer alle ansatte til å dele sykt barn dager



This file is sealed with a digital signature.
The seal is a guarantee for the authenticity
of the document.

Document ID:
AFB1F69CFE4B4BC3927D74FD92677B3F



Global Maritime AS

likt mellom mor og far, slik at begge får en god balanse. Vi har også stort søkelys på arbeidstimer, og at ansatte ikke skal jobbe for mye.

Konsulenter: Vi har noen konsulenter som utfører tjenester på vegne av Global Maritime for spesialist tjenester. Vi er en prosjekt styrt organisasjon og har da behov for å benytte eksterne konsulenter i noen tilfeller.

Sola, 27.06.24

Livar Melhus
Styreleder

Christian Abelsted Brigg
Styremedlem

Kathrine Winther
Styremedlem

Zackary Steven Livesay
Styremedlem

Pål T. Bore
Styremedlem

Thomas Vegheim
Daglig leder



This file is sealed with a digital signature.
The seal is a guarantee for the authenticity
of the document.

Document ID:
AFB1F69CFE4B4BC3927D74FD92677B3F



Global Maritime AS

Resultatregnskap

	Note	2023	2022
Driftsinntekter			
Salgsinntekt	2	200 934 575	231 370 915
Annen driftsinntekt		739 875	6 447 023
Sum driftsinntekter		<u>201 674 450</u>	<u>237 817 938</u>
Driftskostnader			
Varekostnad		70 703 997	88 028 204
Lønnskostnad	3	94 440 721	95 106 734
Avskrivning	4	169 737	682 968
Nedskrivning	4	66 433	0
Annen driftskostnad	3	<u>36 805 715</u>	<u>30 401 992</u>
Sum driftskostnader		<u>202 186 603</u>	<u>214 219 898</u>
Driftsresultat		<u>-512 153</u>	<u>23 598 040</u>
Finansinntekter og finanskostnader			
Annen finansinntekt		3 514 506	1 354 480
Annen finanskostnad		<u>10 962 444</u>	<u>2 360 341</u>
Netto finansposter		<u>-7 447 938</u>	<u>-1 005 861</u>
Ordinært resultat før skattekostnad		<u>-7 960 091</u>	<u>22 592 179</u>
Skattekostnad på ordinært resultat	5	<u>-1 805 317</u>	<u>-6 307 180</u>
Årsresultat		<u>-6 154 774</u>	<u>28 899 359</u>
Overføringer og disponeringer			
Avgitt konsernbidrag		186 767	0
Overføringer annen egenkapital	6	<u>-6 341 538</u>	<u>28 899 359</u>
Sum disponert		<u>-6 154 771</u>	<u>28 899 359</u>



This file is sealed with a digital signature.
The seal is a guarantee for the authenticity
of the document.

Document ID:
AFB1F69CFE4B4BC3927D74FD92677B3F



Global Maritime AS

Balanse pr. 31. desember

	Note	2023	2022
Anleggsmidler			
<i>Immaterielle eiendeler</i>			
Forskning og utvikling	4	1 025 798	317 765
Utsatt skattefordel	5	679 975	15 321 663
Sum immaterielle eiendeler		<u>1 705 773</u>	<u>15 639 428</u>
<i>Varige driftsmidler</i>			
Driftsløsøre, inventar, verktøy, kontormaskiner ol	4, 8	496 610	269 065
<i>Finansielle anleggsmidler</i>			
Investeringer i datterselskap	7	1 356 465	1 356 465
Sum anleggsmidler		<u>3 558 848</u>	<u>17 264 958</u>
Omløpsmidler			
<i>Fordringer</i>			
Kundefordringer	8, 9	23 953 249	27 928 636
Andre fordringer	9	39 497 633	41 468 892
Sum fordringer		<u>63 450 882</u>	<u>69 397 528</u>
Bankinnskudd, kontanter og lignende	10	28 336	11 447
Sum omløpsmidler		<u>63 479 218</u>	<u>69 408 975</u>
Sum eiendeler		<u>67 038 066</u>	<u>86 673 933</u>



This file is sealed with a digital signature.
The seal is a guarantee for the authenticity
of the document.

Document ID:
AFB1F69CFE4B4BC3927D74FD92677B3F



Global Maritime AS

Balanse pr. 31. desember

	Note	2023	2022
Egenkapital			
<i>Innskutt egenkapital</i>			
Aksjekapital	6, 11	100 000	100 000
<i>Opptjent egenkapital</i>			
Annen egenkapital	6, 6	27 742 973	50 443 739
Sum egenkapital		<u>27 842 973</u>	<u>50 543 739</u>
Gjeld			
<i>Kortsiktig gjeld</i>			
Leverandørgjeld	9, 9	8 103 447	10 559 465
Skyldige offentlige avgifter	10	8 969 699	10 575 705
Annen kortsiktig gjeld	9, 12, 12	<u>22 121 947</u>	<u>14 995 024</u>
Sum kortsiktig gjeld		<u>39 195 093</u>	<u>36 130 194</u>
Sum gjeld		<u>39 195 093</u>	<u>36 130 194</u>
Sum egenkapital og gjeld		<u>67 038 066</u>	<u>86 673 933</u>

31. desember 2023
Stavanger, 27. juni 2024

Kathrine Winther
Styremedlem

Zackary Steven Livesay
Styremedlem

Pål Takle Bore
Styremedlem

Christian Abelsted Brigg
Styremedlem

Thomas Vegheim
Daglig leder/adm. dir

Livar Melhus
Styrets leder



This file is sealed with a digital signature.
The seal is a guarantee for the authenticity
of the document.

Document ID:
AFB1F69CFE4B4BC3927D74FD92677B3F



Global Maritime AS

Kontantstrømoppstilling

	2023	2022
Kontantstrømmer fra operasjonelle aktiviteter		
Resultat før skattekostnad	-7 960 091	22 592 179
Periodens betalte skatt	26 379	-14 483
Ordinære avskrivninger	169 737	682 968
Nedskrivning anleggsmidler	66 433	0
Endring i kundefordringer og leverandørgjeld	1 519 369	-14 032
Endring i andre tidsavgrensningsposter	6 657 397	546 108
Netto kontantstrøm fra operasjonelle aktiviteter	<u>479 224</u>	<u>23 792 740</u>
Kontantstrømmer fra investeringsaktiviteter		
Utbetalinger ved kjøp av varige driftsmidler og immaterielle eiendeler	-1 171 746	-289 463
Netto kontantstrøm fra investeringsaktiviteter	<u>-1 171 746</u>	<u>-289 463</u>
Kontantstrømmer fra finansieringsaktiviteter		
Netto endring i konsernkontoordningen	709 411	-24 758 355
Netto kontantstrøm fra finansieringsaktiviteter	<u>709 411</u>	<u>-24 758 355</u>
Netto endring i likvider i året	16 889	-1 255 078
Kontanter og bankinnskudd per 01.01	11 447	1 266 525
Kontanter og bankinnskudd per. 31.12	<u>28 336</u>	<u>11 447</u>



This file is sealed with a digital signature.
The seal is a guarantee for the authenticity
of the document.

Document ID:
AFB1F69CFE4B4BC3927D74FD92677B3F

Global Maritime AS

Noter til regnskapet for 2023

Note 1 - Regnskapsprinsipper

Årsregnskapet er satt opp i samsvar med regnskapslovens bestemmelser og god regnskapsskikk.

Global Maritime AS har ikke utarbeidet konsernregnskap med bakgrunn i regnskapslovens § 3-7. Selskapet er 100 % eid av Global Maritime Group AS med forretningskontor i Stavanger og inngår i konsernregnskapet som er utarbeidet av dette selskapet.

Datterselskap/tilknyttet selskap

Datterselskapet og tilknyttede selskaper vurderes etter kostmetoden i selskapsregnskapet. Investeringen er vurdert til anskaffelseskost for aksjene med mindre nedskrivning har vært nødvendig. Det er foretatt nedskrivning til virkelig verdi når verdifall skyldes årsaker som ikke kan antas å være forbigående og det må anses nødvendig etter god regnskapsskikk. Nedskrivninger er reversert når grunnlaget for nedskrivning ikke lenger er til stede.

Utbytte og andre utdelinger er inntektsført samme år som det er avsatt i datterselskapet. Overstiger utbytte andel av tilbakeholdt resultat etter kjøpet, representerer den overskytende del tilbakebetaling av investert kapital, og utdelingene er fratrukket investeringens verdi i balansen.

Salgsinntekter

Inntektsføring ved salg av varer skjer på leveringstidspunktet. Tjenester inntektsføres i takt med utførelsen. Andelen av salgsinntekter som knytter seg til fremtidige serviceytelser balanseføres som uopptjent inntekt ved salget, og inntektsføres deretter i takt med levering av ytelsene.

Tilvirkningskontrakter resultatføres i takt med prosjektets estimerte fremdrift når prosjektets resultat kan beregnes pålitelig. Fullføringsgraden estimeres basert på påløpte kostnader som prosent av forventede totale kostnader. Når prosjektets resultater ikke kan beregnes pålitelig vil bare inntekt lik påløpte prosjektkostnader inntektsføres. Eventuelle tap på en kontrakt resultatføres fullt ut i perioden det fastslås at prosjektet vil medføre tap.

Klassifisering og vurdering av balanseposter

Omløpsmidler og kortsiktig gjeld omfatter poster som forfaller til betaling innen ett år etter balansedagen, samt poster som knytter seg til varekretsløpet. Øvrige poster er klassifisert som anleggsmiddel/langsiktig gjeld.

Omløpsmidler vurderes til laveste av anskaffelseskost og virkelig verdi. Kortsiktig gjeld balanseføres til nominelt beløp på etableringstidspunktet.

Anleggsmidler vurderes til anskaffelseskost, men nedskrives til virkelig verdi ved verdifall som ikke forventes å være forbigående. Anleggsmidler med begrenset økonomisk levetid avskrives planmessig. Langsiktig gjeld balanseføres til nominelt beløp på etableringstidspunktet.

Fordringer

Kundefordringer og andre fordringer er oppført i balansen til pålydende etter fradrag for avsetning til forventet tap. Avsetning til tap gjøres på grunnlag av individuelle vurderinger av de enkelte fordringene. I tillegg gjøres det for øvrige kundefordringer en uspesifisert avsetning for å dekke antatt tap.

Varige driftsmidler

Varige driftsmidler balanseføres og avskrives over driftsmidlets forventede økonomiske levetid. Direkte vedlikehold av driftsmidler kostnadsføres løpende under driftskostnader, mens påkostninger eller forbedringer tillegges driftsmidlets kostpris og avskrives i takt med driftsmidlet. Dersom gjenvinnbart beløp av driftsmiddelet er lavere enn balanseført verdi foretas nedskrivning til gjenvinnbart beløp. Gjenvinnbart



This file is sealed with a digital signature.
The seal is a guarantee for the authenticity
of the document.

Document ID:
AFB1F69CFE4B4BC3927D74FD92677B3F



Global Maritime AS

Noter til regnskapet for 2023

beløp er det høyeste av netto salgsverdi og verdi i bruk. Verdi i bruk er nåverdien av de fremtidige kontantstrømmene som eiendelen vil generere.

Forskning og utvikling

Kostnader til forskning og utvikling resultatføres fortløpende. Utviklingskostnader på prosjekter aktiveres som immateriell eiendel når kriteriene etter god regnskapsskikk for balanseføring er oppfylt. Balanseførte utviklingskostnader føres i balansen til anskaffelseskost fratrukket akkumulerte av- og nedskrivninger. Balanseførte utviklingskostnader avskrives lineært over eiendelens økonomiske levetid.

Leasing / leieavtaler

Selskapet har inngått leasingavtaler for driftsmidler. Leasingavtaler blir klassifisert som finansielle eller operasjonelle leieavtaler på grunnlag av spesifikke vurderinger av hver enkelt avtale. For finansielle leieavtaler inn regnes ved leieperiodens begynnelse et beløp som tilsvarer det laveste av virkelig verdi og minsteleiens nåverdi i balansen. Operasjonelle leieavtaler kostnadsføres lineært over kontraktsperioden.

Skatter

Skattekostnaden i resultatregnskapet omfatter både periodens betalbare skatt og endring i utsatt skatt. Utsatt skatt er beregnet med 22% på grunnlag av de midlertidige forskjeller som eksisterer mellom regnskapsmessige og skattemessige verdier, samt ligningsmessig underskudd til fremføring ved utgangen av regnskapsåret. Skatteøkende og skattereduserende midlertidige forskjeller som reverserer eller kan reversere i samme periode er utlignet og nettoført. Netto utsatt skattefordel balanseføres i den grad det er sannsynlig at denne kan bli nyttiggjort.

Pensjoner

Pensjonsordninger finansiert via sikrede ordninger ved innskuddspensjon er ikke balanseført. Pensjonspremien anses i disse tilfeller som pensjonskostnader og klassifiseres sammen med lønnskostnadene.

Bruk av estimater

Ledelsen har brukt estimater og forutsetninger som har påvirket resultatregnskapet og verdsettelsen av eiendeler og gjeld, samt usikre eiendeler og forpliktelser på balansedagen under utarbeidelsen av årsregnskapet i henhold til god regnskapsskikk. Dette gjelder særlig i forhold til vurdering av virkelig verdi av aksjer i datterselskap, vurdering av prosjekter, fordringer på datterselskap og balanseført forskning og utvikling. Viktige forutsetninger som legges til grunn i disse vurderingene er fremtidige forventede kontantstrømmer og resultater, diskonteringsrente, prosjektmarginer og fremdrift knyttet til prosjekter.



This file is sealed with a digital signature.
The seal is a guarantee for the authenticity
of the document.

Document ID:
AFB1F69CFE4B4BC3927D74FD92677B3F



Global Maritime AS

Noter til regnskapet for 2023

Note 2 - Salgsinntekter

	2023	2022
<i>Geografisk fordeling</i>		
Norway	111 446 682	201 453 915
UK	19 205 000	6 865 000
Americas	63 619 000	10 284 000
Middle East	1 224 000	169 000
Asia and Australia	2 709 000	2 355 000
Other countries in Europe	6 893	10 130 000
Other countries	2 724 000	114 000
	<u>200 934 575</u>	<u>231 370 915</u>

Note 3 - Lønnskostnader, antall ansatte, lån til ansatte og godtgjørelse til revisor

<i>Lønnskostnader</i>	2023	2022
Lønninger	76 152 340	77 732 996
Arbeidsgiveravgift	12 899 127	11 911 642
Pensjonskostnader	4 097 732	4 192 743
Andre ytelser	1 291 522	1 269 353
Sum	<u>94 440 721</u>	<u>95 106 734</u>

Selskapet har i regnskapsåret sysselsatt totalt 80 årsverk.

Gjennomsnittlig antall årsverk 80 83

Selskapet er pliktig til å ha tjenstepensjonsordning etter lov om obligatorisk tjenstepensjon. Selskapets pensjonsordninger tilfredsstiller kravene i denne lov.

Selskapet har pensjonsordninger som omfatter alle ansatte, i alt 83 personer. Innskuddsplanen utgjør 5% av lønnen mellom 1G og 6G og 8% mellom 6G og 12G.

Ytelser til ledende personer

	Lønn	Andre godtgjørelser
Thomas Vegheim	1 509 394	18 254

Selskapet har ikke stilt garantier eller ytet lån til nærstående parter. Daglig leder eller styret har ikke avtale om lønn eller opsjoner etter fratreden fra sin stilling.

Godtgjørelse til revisor er fordelt på følgende:

	2023	2022
Revisjon	196 840	508 000
Andre tjenester	236 000	65 700
Sum	<u>432 840</u>	<u>573 700</u>

Merverdiavgift er ikke inkludert i revisjonshonoraret.



This file is sealed with a digital signature. The seal is a guarantee for the authenticity of the document.

Document ID:
AFB1F69CFE4B4BC3927D74FD92677B3F



Global Maritime AS

Noter til regnskapet for 2023

Note 4 - Varige driftsmidler og immaterielle eiendeler

	FoU	Driftsløsøre, inventar, programvare mm.	Sum
Anskaffelseskost 01.01.23	1 282 076	19 671 305	20 953 381
Tilgang kjøpte driftsmidler	774 465	397 281	1 171 746
Anskaffelseskost 31.12.23	2 056 541	20 068 586	22 125 127
Akk.avskrivning 31.12.23	-1 030 744	-19 571 975	-20 602 719
Balanseført pr. 31.12.23	1 025 797	496 611	1 522 408
Årets avskrivninger	0	169 737	169 737
Årets nedskrivninger	66 433	0	66 433
Økonomisk levetid	3-5 år	3-5 år	
Avskrivningsplan	Lineær	Lineær	

Note 5 - Skatt

Årets skattekostnad fordeler seg på:

	2023	2022
Kildeskatt	26 379	14 483
For mye (lite) avsatt tidligere år	72 523	0
Endring utsatt skatt	14 694 341	-6 321 663
Skatteeffekt av konsernbidrag	-16 598 560	0
Årets totale skattekostnad	-1 805 317	-6 307 180

Beregning av årets skattegrunnlag:

	2023	2022
Ordinært resultat før skattekostnad	-7 960 091	22 577 697
Permanente forskjeller	311 092	453 098
Endring i midlertidige forskjeller	-741 840	-3 669 546
Alminnelig inntekt	-8 390 839	19 361 249
Anvendt fremførbart underskudd	-66 817 830	-19 361 249
Mottatt konsernbidrag	75 448 000	0
Ytet konsernbidrag	-239 331	0
Årets skattegrunnlag	0	0

Oversikt over midlertidige forskjeller

	2023	2022
Driftsmidler inkl goodwill	-2 768 647	-3 510 487
Sum	-2 768 647	-3 510 487
Akkumulert fremførbart underskudd		-66 133 437
Avskåret rentefradrag til fremføring	-322 152	
Netto midlertidige forskjeller pr 31.12	-3 090 799	-69 643 924
Utsatt skattefordel/Utsatt skatt (22%)	-679 976	-15 321 663



This file is sealed with a digital signature.
The seal is a guarantee for the authenticity
of the document.

Document ID:
AFB1F69CFE4B4BC3927D74FD92677B3F



Global Maritime AS

Noter til regnskapet for 2023

Note 6 - Egenkapital

	Aksjekapital	Annen egenkapital	Sum
Egenkapital 01.01.23	100 000	50 443 739	50 543 739
Årsresultat	0	-6 154 771	-6 154 771
Mottatt konsernbidrag	0	58 902 005	58 902 005
Avgitt konsernbidrag	0	-75 448 000	-75 448 000
Egenkapital 31.12.23	100 000	27 742 973	27 842 973

Note 7 - Aksjer i datterselskap og andre selskap

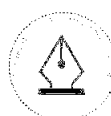
Datterselskap	Forretningskontor	Eierandel	Antall aksjer	Kostpris	Bokført verdi pr. 31.12
GM Shanghai Co Ltd	Shanghai, Kina	100 %	45 000	1 356 465	1 356 465

Note 8 - Pant og garantier

Garantiansvar	2023	2022
Skattegaranti til Skatteetaten	6 000 000	5 000 000
Betalingsgaranti til Storebrand Lysaker Torg AS	905 608	905 608
	0	
Sum garantiansvar	6 905 608	5 905 608

Selskapets bankforbindelse har pant i utestående kundefordringer og driftsmidler relatert til leasing av driftsmidler og felles konsernkontoordning for konsernet Global Maritime Group AS.

Sikret i panteobjekt med bokførte verdier:	2023	2022
Driftsmidler	496 610	269 065
Kundefordringer	23 953 249	27 928 636
Varelager	0	0
Sum	24 449 859	28 197 701



This file is sealed with a digital signature.
The seal is a guarantee for the authenticity
of the document.

Document ID:
AFB1F69CFE4B4BC3927D74FD92677B3F



Global Maritime AS

Noter til regnskapet for 2023

Note 9 - Mellomværende med selskap i samme konsern og tilknyttet selskap

<i>Fordringer</i>	2023	2022
Kundefordringer	2 877 907	10 613 175
Andre fordringer	36 748 545	38 039 135
Sum	<u>39 626 452</u>	<u>48 652 310</u>
<i>Gjeld</i>	2023	2022
Leverandørgjeld	3 244 659	5 246 232
Sum	<u>3 244 659</u>	<u>5 246 232</u>
Salg	18 854 726	26 750 755
Kjøp	20 758 280	2 342 561

Konsernet har avtale med DNB om konsernkonto. Bankinnskudd/kassekreditt knyttet til ordningen er presentert som mellomværende med Global Maritime Group AS som er konsernkontoinnehaver. Mellomværende på konsernkontoordning pr 31.12.2023 er kr 36 748 546 (2022: kr 38 039 135). Konsernselskaper som inngår i ordningen er solidarisk ansvarlig for trekk på ordningen. Selskapet har ingen langsiktig gjeld til tilknyttet selskap.

Note 10 - Bankinnskudd

	2023
Bundne skattetrekkmidler utgjør	1

Se note om pant og garanti og note om mellomværende med selskap i samme konsern og tilknyttet selskap.

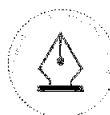
Note 11 - Aksjekapital og aksjonærinformasjon

Aksjekapitalen består av:

	Antall	Pålydende	Balanseført
Ordinære aksjer	100	1 000	100 000

Aksjonærer i selskapet pr. 31.12:

	Ordinære aksjer	Eierandel	Stemmeandel
Global Maritime Group AS	100	100 %	100 %



This file is sealed with a digital signature.
The seal is a guarantee for the authenticity
of the document.

Document ID:
AFB1F69CFE4B4BC3927D74FD92677B3F

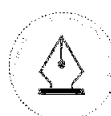


Global Maritime AS

Noter til regnskapet for 2023

Note 12 - Annen kortsiktig gjeld

	2023	2022
Påløpt feriepenger	7 818 988	8 027 302
Påløpt lønn	4 948 040	5 633 439
Annen kortsiktig gjeld	9 354 919	1 334 283
Sum	<u>22 121 947</u>	<u>14 995 024</u>



This file is sealed with a digital signature.
The seal is a guarantee for the authenticity
of the document.

Document ID:
AFB1F69CFE4B4BC3927D74FD92677B3F



Building a better
working world

Statsautoriserte revisorer
Ernst & Young AS

Vassbotnen 11a Forus, 4313 Sandnes
Postboks 8015, 4068 Stavanger

Foretaksregisteret: NO 976 389 387 MVA
Tlf: +47 24 00 24 00

www.ey.no
Medlemmer av Den norske Revisorforening

UAVHENGIG REVISORS BERETNING

Til generalforsamlingen i Global Maritime AS

Konklusjon

Vi har revidert årsregnskapet for Global Maritime AS som består av balanse per 31. desember 2023, resultatregnskap og kontantstrømoppstilling for regnskapsåret avsluttet per denne datoen og noter til årsregnskapet, herunder et sammendrag av viktige regnskapsprinsipper.

Etter vår mening oppfyller årsregnskapet gjeldende lovkrav og gir et rettviseende bilde av selskapets finansielle stilling per 31. desember 2023 og av dets resultater og kontantstrømmer for regnskapsåret avsluttet per denne datoen i samsvar med regnskapslovens regler og god regnskapsskikk i Norge.

Grunnlag for konklusjon

Vi har gjennomført revisjonen i samsvar med International Standards on Auditing (ISA-ene). Våre oppgaver og plikter i henhold til disse standardene er beskrevet nedenfor under *Revisors oppgaver og plikter ved revisjonen av årsregnskapet*. Vi er uavhengige av selskapet i samsvar med kravene i relevante lover og forskrifter i Norge og *International Code of Ethics for Professional Accountants* (inkludert internasjonale uavhengighetsstandarder) utstedt av International Ethics Standards Board for Accountants (IESBA-reglene), og vi har overholdt våre øvrige etiske forpliktelser i samsvar med disse kravene. Innhentet revisjonsbevis er etter vår vurdering tilstrekkelig og hensiktsmessig som grunnlag for vår konklusjon.

Øvrig informasjon

Øvrig informasjon omfatter informasjon i selskapets årsrapport bortsett fra årsregnskapet og den tilhørende revisjonsberetningen. Styret og daglig leder (ledelsen) er ansvarlig for den øvrige informasjonen. Vår konklusjon om revisjonen av årsregnskapet dekker ikke den øvrige informasjonen, og vi attesterer ikke den øvrige informasjonen.

I forbindelse med revisjonen av årsregnskapet er det vår oppgave å lese den øvrige informasjonen med det formål å vurdere om årsberetningen inneholder de opplysninger som skal gis i henhold til gjeldende lovkrav og hvorvidt det foreligger vesentlig inkonsistens mellom den øvrige informasjonen og årsregnskapet eller kunnskap vi har opparbeidet oss under revisjonen, eller hvorvidt den tilsynelatende inneholder vesentlig feilinformasjon. Dersom vi konkluderer med at den øvrige informasjonen inneholder vesentlig feilinformasjon eller ikke inneholder de opplysninger som skal gis i henhold til gjeldende lovkrav, er vi pålagt å rapportere det.

Vi har ingenting å rapportere i så henseende, og vi mener at årsberetningen er konsistent med årsregnskapet og inneholder de opplysninger som skal gis i henhold til gjeldende lovkrav.

Ledelsens ansvar for årsregnskapet

Ledelsen er ansvarlig for å utarbeide årsregnskapet og for at det gir et rettviseende bilde i samsvar med regnskapslovens regler og god regnskapsskikk i Norge. Ledelsen er også ansvarlig for slik intern kontroll som den finner nødvendig for å kunne utarbeide et årsregnskap som ikke inneholder vesentlig feilinformasjon, verken som følge av misligheter eller feil.

Ved utarbeidelsen av årsregnskapet må ledelsen ta standpunkt til selskapets evne til fortsatt drift og opplyse om forhold av betydning for fortsatt drift. Forutsetningen om fortsatt drift skal legges til grunn for årsregnskapet med mindre ledelsen enten har til hensikt å avvike selskapet eller virksomheten, eller ikke har noe annet realistisk alternativ.



Building a better
working world

Revisors oppgaver og plikter ved revisjonen av årsregnskapet

Vårt mål er å oppnå betryggende sikkerhet for at årsregnskapet som helhet ikke inneholder vesentlig feilinformasjon, verken som følge av misligheter eller feil, og å avgi en revisjonsberetning som inneholder vår konklusjon. Betryggende sikkerhet er en høy grad av sikkerhet, men ingen garanti for at en revisjon utført i samsvar med ISA-ene, alltid vil avdekke vesentlig feilinformasjon. Feilinformasjon kan skyldes misligheter eller feil og er å anse som vesentlig dersom den enkeltvis eller samlet med rimelighet kan forventes å påvirke de økonomiske beslutningene som brukerne foretar på grunnlag av årsregnskapet.

Som del av en revisjon i samsvar med ISA-ene, utøver vi profesjonelt skjønn og utviser profesjonell skepsis gjennom hele revisjonen. I tillegg:

- identifiserer og vurderer vi risikoen for vesentlig feilinformasjon i årsregnskapet, enten det skyldes misligheter eller feil. Vi utformer og gjennomfører revisjonshandlinger for å håndtere slike risikoen, og innhenter revisjonsbevis som er tilstrekkelig og hensiktsmessig som grunnlag for vår konklusjon. Risikoen for at vesentlig feilinformasjon som følge av misligheter ikke blir avdekket, er høyere enn for feilinformasjon som skyldes feil, siden misligheter kan innebære samarbeid, forfalskning, bevisste utelatelser, uriktige fremstillinger eller overstyring av intern kontroll.
- opparbeider vi oss en forståelse av den interne kontrollen som er relevant for revisjonen, for å utforme revisjonshandlinger som er hensiktsmessige etter omstendighetene, men ikke for å gi uttrykk for en mening om effektiviteten av selskapets interne kontroll.
- evaluerer vi om de anvendte regnskapsprinsippene er hensiktsmessige og om regnskapsestimater og tilhørende noteopplysninger utarbeidet av ledelsen er rimelige.
- konkluderer vi på om ledelsens bruk av fortsatt drift-forutsetningen er hensiktsmessig, og, basert på innhentede revisjonsbevis, hvorvidt det foreligger vesentlig usikkerhet knyttet til hendelser eller forhold som kan skape betydelig tvil om selskapets evne til fortsatt drift. Dersom vi konkluderer med at det eksisterer vesentlig usikkerhet, kreves det at vi i revisjonsberetningen henleder oppmerksomheten på tilleggsopplysningene i årsregnskapet, eller, dersom slike tilleggsopplysninger ikke er tilstrekkelige, at vi modifierer vår konklusjon. Våre konklusjoner er basert på revisjonsbevis innhentet frem til datoen for revisjonsberetningen. Etterfølgende hendelser eller forhold kan imidlertid medføre at selskapet ikke kan fortsette driften.
- evaluerer vi den samlede presentasjonen, strukturen og innholdet i årsregnskapet, inkludert tilleggsopplysningene, og hvorvidt årsregnskapet gir uttrykk for de underliggende transaksjonene og hendelsene på en måte som gir et rettviseende bilde.

Vi kommuniserer med styret blant annet om det planlagte omfanget av og tidspunktet for revisjonsarbeidet og eventuelle vesentlige funn i revisjonen, herunder vesentlige svakheter i den interne kontrollen som vi avdekker gjennom revisjonen.

Stavanger, 28. juni 2024
ERNST & YOUNG AS

Revisjonsberetningen er signert elektronisk

Jan Kvalvik
statsautorisert revisor



PENNEO

Signaturene i dette dokumentet er juridisk bindende. Dokument signert med "Penneo™ - sikker digital signatur". De signerende parter sin identitet er registrert, og er listet nedenfor.

"Med min signatur bekrefter jeg alle datoer og innholdet i dette dokument."

Kvalvik, Jan

Statsautorisert revisor

På vegne av: Ernst & Young AS

Serienummer: no_bankid:9578-5994-4-497669

IP: 145.62.xxx.xxx

2024-06-28 09:02:52 UTC



Penneo Dokumentnøkkel: M762X-T6X5S-1ZQPT-CDF8E-E04B4-XZFSF

Dokumentet er signert digitalt, med **Penneo.com**. Alle digitale signatur-data i dokumentet er sikret og validert av den datamaskin-utregnede hash-verdien av det opprinnelige dokument. Dokumentet er låst og tids-stemplet med et sertifikat fra en betrodd tredjepart. All kryptografisk bevis er integrert i denne PDF, for fremtidig validering (hvis nødvendig).

Hvordan bekrefter at dette dokumentet er originalen?

Dokumentet er beskyttet av ett Adobe CDS sertifikat. Når du åpner dokumentet i

Adobe Reader, skal du kunne se at dokumentet er sertifisert av **Penneo e-signature service <penneo@penneo.com>**. Dette garanterer at innholdet i dokumentet ikke har blitt endret.

Det er lett å kontrollere de kryptografiske beviser som er lokalisert inne i dokumentet, med Penneo validator - <https://penneo.com/validator>