



ÅRSREGNSKAPET FOR REGNSKAPSÅRET 2018 - GENERELL INFORMASJON

Enheten

Organisasjonsnummer: 988 959 529
Organisasjonsform: Aksjeselskap
Foretaksnavn: LERØY TRONDHEIM AS
Forretningsadresse: Vestre Rosten 84
7075 TILLER

Regnskapsår

Årsregnskapets periode: 01.01.2018 - 31.12.2018

Konsern

Morselskap i konsern: Nei

Regnskapsregler

Regler for små foretak benyttet: Ja
Benyttet ved utarbeidelsen av årsregnskapet til selskapet: Regnskapslovens alminnelige regler

Årsregnskapet fastsatt av kompetent organ

Bekreftet av representant for selskapet: Siren Grønhaug
Dato for fastsettelse av årsregnskapet: 19.02.2019

Grunnlag for avgivelse

År 2018: Årsregnskapet er elektronisk innlevert
År 2017: Tall er hentet fra elektronisk innlevert årsregnskap fra 2018

Det er ikke krav til at årsregnskapet m.v. som sendes til Regnskapsregisteret er undertegnet. Kontrollen på at dette er utført ligger hos revisor/enhetens øverste organ. Sikkerheten ivaretas ved at innsender har rolle/rettighet for innsending av årsregnskapet via Altinn, og ved at det bekreftes at årsregnskapet er fastsatt av kompetent organ.

Brønnøysundregistrene, 20.11.2020



Resultatregnskap

Beløp i: NOK	Note	2018	2017
RESULTATREGNSKAP			
Inntekter			
Salgsinntekt	10,11	95 402 000	93 394 000
Sum inntekter		95 402 000	93 394 000
Kostnader			
Varekostnad	10	84 117 000	81 489 000
Lønnskostnad	7	6 836 000	7 222 000
Avskrivning på varige driftsmidler og immaterielle eiendeler	2	199 000	231 000
Annen driftskostnad		3 205 000	3 022 000
Sum kostnader		94 357 000	91 964 000
Driftsresultat		1 045 000	1 430 000
Finansinntekter og finanskostnader			
Annen renteinntekt		9 000	8 000
Sum finansinntekter		9 000	8 000
Annen rentekostnad		15 000	3 000
Sum finanskostnader		15 000	3 000
Netto finans		-6 000	5 000
Ordinært resultat før skattekostnad		1 039 000	1 435 000
Skattekostnad på ordinært resultat	6	254 000	373 000
Ordinært resultat etter skattekostnad		785 000	1 062 000
Årsresultat		785 000	1 062 000
Overføringer og disponeringer			
Avgitt konsernbidrag	1		-1 086 000
Overføringer til/fra annen egenkapital	1	785 000	-24 000
Sum overføringer og disponeringer		785 000	1 062 000



Balanse

Beløp i: NOK	Note	2018	2017
BALANSE - EIENDELER			
Anleggsmidler			
Immaterielle eiendeler			
Utsatt skattefordel	6	145 000	137 000
Sum immaterielle eiendeler		145 000	137 000
Varige driftsmidler			
Driftsløsøre, inventar, verktøy, kontormaskiner og lignende	2	520 000	719 000
Sum varige driftsmidler		520 000	719 000
Finansielle anleggsmidler			
Investeringer i tilknyttet selskap	3	181 000	181 000
Investeringer i aksjer og andeler		10 000	10 000
Sum finansielle anleggsmidler		191 000	191 000
Sum anleggsmidler		856 000	1 047 000
Omløpsmidler			
Varer			
Varer	4	1 912 000	2 016 000
Sum varer		1 912 000	2 016 000
Fordringer			
Kundefordringer		6 383 000	8 589 000
Andre fordringer		8 000	-2 000
Konsernfordringer	5	96 000	130 000
Sum fordringer		6 487 000	8 717 000
Bankinnskudd, kontanter og lignende			
Bankinnskudd, kontanter og lignende	8,9	11 852 000	10 327 000
Sum bankinnskudd, kontanter og lignende		11 852 000	10 327 000
Sum omløpsmidler		20 251 000	21 060 000
SUM EIENDELER		21 107 000	22 107 000



Balanse

Beløp i: NOK	Note	2018	2017
BALANSE - EGENKAPITAL OG GJELD			
Egenkapital			
Innskutt egenkapital			
Selskapskapital	1	5 970 000	5 970 000
Annen innskutt egenkapital	1	2 398 000	2 398 000
Sum innskutt egenkapital		8 368 000	8 368 000
Opptjent egenkapital			
Annen egenkapital	1	-192 000	-101 000
Sum opptjent egenkapital		-192 000	-101 000
Sum egenkapital		8 176 000	8 267 000
Sum langsiktig gjeld		0	0
Kortsiktig gjeld			
Leverandørgjeld		5 423 000	6 862 000
Skyldige offentlige avgifter		725 000	859 000
Kortsiktig konserngjeld	5	4 717 000	3 683 000
Annen kortsiktig gjeld		2 066 000	2 436 000
Sum kortsiktig gjeld		12 931 000	13 840 000
Sum gjeld		12 931 000	13 840 000
SUM EGENKAPITAL OG GJELD		21 107 000	22 107 000



Brønnøysundregistrene

ÅRSREGNSKAP FOR REGNSKAPSÅRET 2018 - GENERELL INFORMASJON

Journalnummer: 2019 736877

Enheten

Organisasjonsnummer: 988 959 529
Organisasjonsform: Aksjeselskap
Foretaksnavn: LERØY TRONDHEIM AS
Forretningsadresse: Vestre Rosten 84
7075 TILLER

Regnskapsår

Årsregnskapets periode: 01.01.2018 - 31.12.2018

Konsern

Morselskap i konsern: Nei

Regnskapsregler

Regler for små foretak benyttet: Ja
Benyttet ved utarbeidelsen av
årsregnskapet til selskapet: Regnskapslovens alminnelige regler

Årsregnskapet fastsatt av kompetent organ

Bekreftet av representant for selskapet: Siren Grønhaug
Dato for fastsettelse av årsregnskapet: 19.02.2019

Grunnlag for avgivelse

År 2018: Årsregnskap er elektronisk innlevert.
År 2017: Tall er hentet fra elektronisk innlevert årsregnskap fra 2018.

Det er ikke krav til at årsregnskapet m.v. som sendes til Regnskapsregisteret er undertegnet. Kontrollen på at dette er utført ligger hos revisor/enhetens øverste organ. Sikkerheten ivaretas ved at innsender har rolle/rettighet for innsending av årsregnskapet via Altinn, og ved at det bekreftes at årsregnskapet er fastsatt av kompetent organ.

Brønnøysundregistrene, 20.07.2019

Brønnøysundregistrene

Postadresse: Postboks 900, 8910 Brønnøysund
Telefoner: Opplysningstelefonen 75 00 75 00 Administrasjonen 75 00 75 09 Telefaks 75 00 75 05
E-post: firmapost@brreg.no Internett: www.brreg.no
Organisasjonsnummer: 974 760 673



Organisasjonnr: 988 959 529
LERØY TRONDHEIM AS

RESULTATREGNSKAP

Beløp i: NOK	Note	2018	2017
RESULTATREGNSKAP			
Inntekter			
Salgsinntekt	10,11	95 402 000	93 394 000
Sum inntekter		95 402 000	93 394 000
Kostnader			
Varekostnad	10	84 117 000	81 489 000
Lønnskostnad	7	6 836 000	7 222 000
Avskrivning på varige driftsmidler og immaterielle eiendeler	2	199 000	231 000
Annen driftskostnad		3 205 000	3 022 000
Sum kostnader		94 357 000	91 964 000
Driftsresultat		1 045 000	1 430 000
Finansinntekter og finanskostnader			
Annen renteinntekt		9 000	8 000
Sum finansinntekter		9 000	8 000
Annen rentekostnad		15 000	3 000
Sum finanskostnader		15 000	3 000
Netto finans		-6 000	5 000
Ordinært resultat før skattekostnad		1 039 000	1 435 000
Skattekostnad på ordinært resultat	6	254 000	373 000
Ordinært resultat etter skattekostnad		785 000	1 062 000
Årsresultat		785 000	1 062 000
Overføringer og disponeringer			
Avgitt konsernbidrag	1		-1 086 000
Overføringer til/fra annen egenkapital	1	785 000	-24 000
Sum overføringer og disponeringer		785 000	1 062 000



Organisasjonsnr: 988 959 529
LERØY TRONDHEIM AS

BALANSE

Beløp i: NOK	Note	2018	2017
BALANSE - EIENDELER			
Anleggsmidler			
Immaterielle eiendeler			
Utsatt skattefordel	6	145 000	137 000
Sum immaterielle eiendeler		145 000	137 000
Varige driftsmidler			
Driftsløsøre, inventar, verktøy, kontormaskiner og lignende	2	520 000	719 000
Sum varige driftsmidler		520 000	719 000
Finansielle anleggsmidler			
Investeringer i tilknyttet selskap	3	181 000	181 000
Investeringer i aksjer og andeler		10 000	10 000
Sum finansielle anleggsmidler		191 000	191 000
Sum anleggsmidler		856 000	1 047 000
Omløpemidler			
Varer			
Varer	4	1 912 000	2 016 000
Sum varer		1 912 000	2 016 000
Fordringer			
Kundefordringer		6 383 000	8 589 000
Andre fordringer		8 000	-2 000
Konsernfordringer	5	96 000	130 000
Sum fordringer		6 487 000	8 717 000
Bankinnskudd, kontanter og lignende			
Bankinnskudd, kontanter og lignende	8,9	11 852 000	10 327 000
Sum bankinnskudd, kontanter og lignende		11 852 000	10 327 000
Sum omløpemidler		20 251 000	21 060 000
SUM EIENDELER		21 107 000	22 107 000

BALANSE - EGENKAPITAL OG GJELD

Egenkapital



Innskutt egenkapital			
Selskapskapital	1	5 970 000	5 970 000
Annen innskutt egenkapital	1	2 398 000	2 398 000
Sum innskutt egenkapital		8 368 000	8 368 000
Opptjent egenkapital			
Annen egenkapital	1	-192 000	-101 000
Sum opptjent egenkapital		-192 000	-101 000
Sum egenkapital		8 176 000	8 267 000
Sum langsiktig gjeld		0	0
Kortsiktig gjeld			
Leverandørgjeld		5 423 000	6 862 000
Skyldige offentlige avgifter		725 000	859 000
Kortsiktig konserngjeld	5	4 717 000	3 683 000
Annen kortsiktig gjeld		2 066 000	2 436 000
Sum kortsiktig gjeld		12 931 000	13 840 000
Sum gjeld		12 931 000	13 840 000
SUM EGENKAPITAL OG GJELD		21 107 000	22 107 000



Organisasjonnr: 988 959 529
LERØY TRONDHEIM AS

NOTEOPPLYSNINGER - SELSKAP - alle poster oppgitt i hele tall

Regnskapsprinsipper
Årsregnskapet er satt opp etter regnskapsloven. Regnskapsreglene for små foretak er fulgt.

Antall aksjer og aksjeeiere

<u>Aksjeklasse</u>	<u>Ant. aksjer</u>	<u>Pålydende</u>	<u>Bokført verdi</u>
Ordinære aksjer	596985.00	10.00	5969850.00

<u>Aksjeeiere - fritekst</u>	<u>Antall</u>	<u>Eierandel</u>	<u>Aksjeklasse</u>
Lerøy Seafood Group ASA	596985.00	100.00%	Ordinære aksjer

<u>Sum</u>	<u>Sum antall</u>	<u>Sum eierandel</u>	
	596985.00	100.00%	

Lønn og ytelser

<u>Lønnskostnader</u>	<u>Årets</u>	<u>Fjorårets</u>
	5607000.00	5998000.00

<u>Arbeidsgiveravgift</u>	<u>Årets</u>	<u>Fjorårets</u>
	774000.00	826000.00

<u>Pensjonskostnader</u>	<u>Årets</u>	<u>Fjorårets</u>
	378000.00	398000.00

<u>Andre ytelser</u>	<u>Årets</u>	<u>Fjorårets</u>
	77000.00	

<u>Sum lønnskostnader</u>	<u>Årets</u>	<u>Fjorårets</u>
	6836000.00	7222000.00

Ytelser til ledende personer
Er det gitt ytelser til ledende person: Nei

Ledende person

Ytelser til revisjon

<u>Revisjon</u>	<u>Årets</u>	<u>Fjorårets</u>
	85000.00	64000.00

<u>Andre tjenester</u>	<u>Årets</u>	<u>Fjorårets</u>
	20000.00	10000.00

<u>Sum godtgjørelse til revisor</u>	<u>Årets</u>	<u>Fjorårets</u>



105000.00 74000.00


Antall årsværk og obligatorisk tjenestepensjon
9.00

Er virksomheten pliktig til å ha tjenestepensjonsordning etter lov:
Ja

Oppfyller pensjonsordning lovkravene: Ja

Lån og sikkerhetsstillelse til ledende personer og aksjeeiere

Er det gitt lån eller sikkerhetsstillelse til ledende personer: Nei





Lerøy Trondheim AS

Org.nr. 988 959 529

Styrets informerer for året 2018

Virksomhetens art og hvor den drives

Lerøy Trondheim AS er lokalisert i Trondheim og er en grossist og totalleverandør av sjømat.

Selskapet eid 100 % av Lerøy Seafood Group ASA.

Finansielle forhold

Lerøy Trondheim AS hadde i år 2018 en omsetning på 95,4 millioner mot 93,4 millioner i år 2017. Selskapet endte med et overskudd før skatt på 1,0 millioner i år 2018, mot et overskudd på 1,4 millioner i år 2017.

Selskapet har en total balanse på 21,1 millioner per 31.12.2018 mot 22,1 millioner per 31.12.2017, og selskapet har en egenkapital på 8,2 millioner per 31.12.2018 mot 8,3 millioner per 31.12.2017.

Lerøy Trondheim AS har tilfredsstillende finansiering og systemer som skal håndtere den risiko selskapet er eksponert mot. Likviditeten i selskapet er tilfredsstillende.

Markedsforhold

Lerøy Trondheim AS har i dag en god posisjon innen nasjonal distribusjon. Lerøy Trondheim AS sin virksomhet baserer seg på regional forankring og kompetanse i den regionen som kunden opererer i. Aktiviteten er god og gir selskapet gode muligheter for å videreutvikle sin posisjon. Samtidig gir samarbeidet med Lerøy Sjømatgruppen og andre selskap i konsernet de stordriftsfordeler som er knyttet til nasjonal markedsbearbeiding, og distribusjon av handel med fisk og sjømat.

Antall ansatte

Selskapet hadde ved årets slutt 9 ansatte fordelt på 7 menn og 2 kvinner, totalt 9 årsverk. Uavhengig av ønsket om likestilling mellom kjønnene har selskapet i dets rekrutteringspolitikk alltid lagt vekt på at det er den enkelte sin kompetanse som er avgjørende.

Selskapet sikrer like muligheter og rettigheter uavhengig av nasjonal opprinnelse, etnisk tilhørighet, hudfarge, språk, religion og livssyn. Selskapets har som mål å være en arbeidsplass hvor det heller ikke skal forekomme diskriminering på grunn av nedsatt funksjonsevne.

Arbeidsmiljø

I henhold til gjeldende lover og forskrifter fører selskapet oversikt over totalt sykefravær blant selskapets ansatte. I år er det totale sykefraværet på 6,4 %, herav 1,8 % på korttidsfravær og 4,6% på langtidsfravær. Selskapet jobber aktivt med å holde sykefraværet nede. Det er ikke registrert noen yrkesskader/ulykker i løpet av året. Arbeidsmiljø og samarbeidsforhold er gode.

Ytre miljø

Lerøy Trondheim AS forurensar ikke det ytre miljø.

Ytterligere omtale av miljø kan leses i konsernets miljørapport på www.leroy.no



Fortsatt drift

Årsregnskapet for 2018 for Lerøy Trondheim AS er avlagt under forutsetning om fortsatt drift.

Resultat og disponeringer i Lerøy Trondheim AS

Styret foreslår følgende disponering av resultatet:

Årets resultat	785.389
Overført til/fra annen egenkapital	90.218
Avgitt konsernbidrag etter skatt	875.907


Utsiktene fremover


Styret i Lerøy Trondheim AS ser gode muligheter for ytterligere verdiskapning i handel med sjømat innenfor dagligvaresektoren, hotell, restauranter, catering og kantiner i fremtiden.


Styret forventer et høyt aktivitetsnivå også for inneværende år.


Bergen, 19.02.2019

I styret for Lerøy Trondheim AS


Henning Kolbjørn Beitestad
Styrets leder


Siren Merete Grønhaug
Styremedlem


Ivar Wulff
Styremedlem


Asle Hovland
Daglig leder



Lerøy Trondheim AS

Org.nr. 988959529

(alle tall i NOK 1000)

Resultatregnskap

	Note	Året 2018	Året 2017
Driftsinntekter og - kostnader			
Salgsinntekter	10,11	95 402	93 394
Varekostnader	10	84 117	81 489
Lønnskostnader	7	6 836	7 222
Avskrivninger	2	199	231
Andre driftskostnader		3 205	3 022
Driftsresultat		1 045	1 430

Finansinntekter og - kostnader

Renteinntekter		9	8
Rentekostnader		15	3
Sum finansposter		-6	5

Ordinært resultat før skattekostnad

Skattekostnad på ordinært resultat	6	254	373
------------------------------------	---	-----	-----

Årets resultat

Disponering av resultatet:

Avgitt konsernbidrag etter skatt	1		1 086
Overført til annen egenkapital	1	785	-24
Sum overføringer		785	1 062



Lerøy Trondheim AS

Org.nr. 988959529

(alle tall i NOK 1000)

Eiendeler	Note	31.12.2018	31.12.2017
Anleggsmidler			
Immaterielle eiendeler			
Utsatt skattefordel	6	145	137
Varige driftsmidler			
Driftsmidler	2	520	719
Finansielle anleggsmidler			
Investering i aksjer	3	191	191
Sum anleggsmidler		856	1 047
Omløpsmidler			
Varer			
Varelager	4	1 912	2 016
Fordringer			
Kundefordringer		6 383	8 589
Andre fordringer		8	-2
Fordring konsern	5	96	130
Bankinnskudd, kontanter o.l			
Bankinnskudd, kontanter o.l	8, 9	11 852	10 327
Sum omløpsmidler		20 251	21 060
SUM EIENDELER		21 107	22 107




Lerøy Trondheim AS


Org.nr. 988959529


(alle tall i NOK 1000)


Egenkapital og gjeld	Note	31.12.2018	31.12.2017
Egenkapital			
Innskutt egenkapital			
Aksjekapital (596 985 aksjer a kr. 10,-)	1	5 970	5 970
Annen innskutt egenkapital	1	2 398	2 398
Opptjent egenkapital			
Annen egenkapital	1	-192	-101
Sum egenkapital		8 176	8 267
Gjeld			
Kortsiktig gjeld			
Leverandørgjeld		5 423	6 862
Konserngjeld	5	3 577	2 254
Skyldig offentlige avgifter		725	859
Feriepenger påløpt		571	625
Annen kortsiktig gjeld		1 495	1 811
Avgitt konsenbidrag	5	1 140	1 429
Sum gjeld		12 931	13 840
SUM EGENKAPITAL OG GJELD		21 107	22 107

Bergen, 19.02.2019
I styret for Lerøy Trondheim AS


Henning Kolbjørn Bejestad
Styrets leder


Siren Merete Grønhaug
Styremedlem


Ivar Wulff
Styremedlem


Asle Hovland
Daglig leder



Regnskapsprinsipper

Årsregnskapet er satt opp i samsvar med regnskapsloven og god regnskapsskikk for små foretak.

Salgsinntekter

Inntektsføring ved salg av varer skjer på leveringstidspunktet.

Klassifisering og vurdering av balanseposter

Omløpsmidler og kortsiktig gjeld omfatter poster som forfaller til betaling innen ett år etter balansedagen, samt poster som knytter seg til varekretsløpet. Øvrige poster er klassifisert som anleggsmiddel/langsiktig gjeld.

Omløpsmidler vurderes til laveste av anskaffelseskost og virkelig verdi. Kortsiktig gjeld balanseføres til nominelt beløp på etableringstidspunktet.

Anleggsmidler vurderes til anskaffelseskost, men nedskrives til virkelig verdi dersom verdifallet ikke forventes å være forbigående. Langsiktig gjeld balanseføres til nominelt beløp på etableringstidspunktet.

Fordringer

Kundefordringer og andre fordringer er oppført i balansen til pålydende etter fradrag for avsetning til forventet tap. Avsetning til tap gjøres på grunnlag av individuelle vurderinger av de enkelte fordringene. I tillegg gjøres det for øvrige kundefordringer en spesifisert avsetning til dekning av påregnelig tap.

Varebeholdninger

Lager av innkjøpte varer er verdsatt til laveste av anskaffelseskost og virkelig verdi. Det foretas nedskrivning for påregnelig ukurans.

Investering i tilknyttede selskap

Investeringer i tilknyttede selskap bokføres i kostpris

Valuta

Fordringer og gjeld i utenlandsk valuta vurderes etter kursen ved regnskapsårets slutt. Kursgevinster og kurstap knyttet til varesalg og varekjøp i utenlandsk valuta føres som salgsinntekter og varekostnad.

Varige driftsmidler

Varige driftsmidler er i regnskapet oppført til anskaffelseskost etter fradrag for akkumulerte avskrivninger. Avskrivningene er fordelt lineært over antatt økonomisk levetid.

Pensjoner

Selskapet har en pensjonsordning som er innskuddsbasert. Ved innskuddsplaner betaler selskapet innskudd til et forsikringsselskap. Selskapet har ingen ytterligere betalingsforpliktelse etter at innskuddene er betalt. Innskuddene regnskapsføres som lønnskostnad.

Skatt

Skattekostnaden i resultatregnskapet omfatter både periodens betalbare skatt og endring i utsatt skatt. Utsatt skatt er beregnet med 23 % på grunnlag av de midlertidige forskjeller som eksisterer mellom regnskapsmessige og skattemessige verdier, samt ligningsmessig underskudd til fremføring ved utgangen av regnskapsåret. Skatteøkende og skattereduserende midlertidige forskjeller som reverserer eller kan reversere i samme periode er utlignet og nettoført.

Tall i notene er oppgitt i NOK 1000.



Lerøy Trondheim AS
Noter til regnskapet for 2018

Note 1 Egenkapital

(alle tall i NOK 1000)

	Aksjekapital	Annen innskutt EK	Annen EK	Sum
Egenkapital pr 01.01.	5 970	2 398	-101	8 267
Årets resultat			785	785
Avgitt konsernbidrag etter skatt			-876	-878
Egenkapital pr 31.12.	5 970	2 398	-192	8 176

Aksjekapitalen består av:

	Antall	Pålydende	Bokført
Aksjer	596 985	10	5 970
Sum	596 985		5 970

Samtlige aksjer i selskapet er eid av Lerøy Seafood Group ASA.
Lerøy Trondheim AS er et 100 % eid datterselskap av børsnoterte Lerøy Seafood Group ASA,
Thormøhlens Gate 51b, 5006 Bergen
Konsernregnskapet kan fås ved henvendelse til denne adressen.

Note 2 Varige driftsmidler

	Driftsløstørelse
Anskaffelseskost per 01.01.	3 358
Tilgang kjøpte driftsmidler	
Avgang til anskaffelseskost	
Anskaffelseskost	3 358
Akkumulerte avskrivninger per 01.01.	2 639
Akkumulerte avskrivninger ved avgang	
Årets avskrivninger	199
Akkumulerte avskrivninger 31.12.	2 838
Bokført verdi 31.12.	520

Lerøy Trondheim AS benytter lineære avskrivninger for alle varige driftsmidler.
Den økonomiske levetiden for driftsmidlene er beregnet til:

* Driftsløstørelse	3 - 7 år
* Transportmidler	5 år



Lerøy Trondheim AS
Noter til regnskapet for 2018

Note 3 Finansielle anleggsmidler

Selskapet har følgende andre investeringer

Selskap	Antall aksjer	Eierandel	Kostpris	Bokført verdi
Lerøy Sjømatgruppen AS	6	7,5 %	181	181
Annet			10	10
Sum			191	191

Note 4 Varer

	2018	2017
Handelsvarer	1 912	2 016
Sum	1 912	2 016

Note 5 Mellomværende med selskap i samme konsern

Fordringer konsern	2018	2017
Lerøy Seafood AS	64	62
Sjømathuset AS	32	42
Lerøy Alfheim AS	0	26
Sum	96	130

Gjeld konsern	2018	2017
Lerøy Seafood AS	2 314	1 967
Lerøy Seafood Group ASA konsernbidrag	1 140	1 429
Laks & Vildtsentralen AS	999	0
Lerøy Sjømatgruppen AS	264	231
Lerøy Alfheim AS	0	56
Sum	4 717	3 683



Lerøy Trondheim AS
Noter til regnskapet for 2018

Note 6 Skatt

Årets skattekostnad fordeler seg på:	2018	2017
Betalbar skatt	262	343
Endring i utsatt skatt	-15	24
Endring i utsatt skatt/skattefordel som følge av endret skattesats	7	6
Sum skattekostnad	254	373

Beregning av årets skattegrunnlag:

Resultat før skattekostnad	1 041	1 436
Permanente forskjeller *)	35	93
Endring i midlertidige forskjeller	64	-99
Avgitt konsernbidrag direkte balanseført	-1 140	-1 429
Årets skattegrunnlag	0	0

Oversikt over midlertidige forskjeller:

Fordringer	-350	-232
Anleggsmidler	-311	-365
Grunnlag utsatt skatt/skattefordel	-661	-597

Beregning av utsatt skatt/skattefordel:

22 % av grunnlag for utsatt skatt	-145	-137
Utsatt skattefordel i balansen	-145	-137

Beregning av betalbar skatt:

23% / 24 % av grunnlag for betalbar skatt	262	343
Betalbar skatt av konsernbidrag	-262	-343
Betalbar skatt i balansen	0	0

*) Inkluderer: Ikke fradragsberettigede kostnader, som representasjon etc.

Avstemning av årets skattekostnad

Regnskapsmessig resultat før skattekostnad	1 041
Beregnet skatt 23%	239
Skattekostnad i resultatregnskapet	254
Differanse	15

Differansen består av følgende:

23% av permanente forskjeller	8
Endring i utsatt skatt som følger av endret skattesats	7
Sum	15



Lerøy Trondheim AS
Noter til regnskapet for 2018

Note 7 Lønnskostnader, antall ansatte, godtgjørelser, lån til ansatte mm.

Lønnskostnader	2018	2017
Lønninger	5 607	5 998
Arbeidsgiveravgift	774	826
Pensjonskostnader	378	398
Andre ytelser	77	
Sum	6 836	7 222

Antall årsverk for Lerøy Trondheim AS var ved årsskifte 9 mot 9 i 2017. Herav 7 menn og 2 kvinner.
Lerøy Trondheim AS har innskuddsbasert pensjonsordning etter gjeldende regler.

Daglig leders funksjoner er i 2018 ivaretatt av Lerøy Alfheim AS.

Det er ikke gitt lån/sikkerhet til daglig leder, styreformann eller andre nærstående parter.
Det er ingen enkelt lån/sikkerhetsstillelser som utgjør mer enn 5% av selskapets egenkapital.

Revisor

Fakturert honorar fra revisor har i år 2018 vært som følger:

	2018	2017
Revisjonshonorar	85	64
Bistand	20	10
Totalt	105	74

Beløpene er eks. mva.

Helse, miljø og sikkerhet

Det er i år 2018 ikke registrert noen skadetilfeller blant ansatte i Lerøy Trondheim AS.
For firmaet er det registrert et samlet sykefravær på 6,4 % herav korttidssykefravær på 1,8 %
og langtidssykefravær på 4,6 %.

Note 8 Bundne midler

Skattetrekkkonto	2018	2017
Bankinnskudd herav skattetrekk	203	219
Sum	203	219

Note 9 Bankinnskudd

	2018	2017
Bankinnskudd	11 852	10 327
Netto rentebærende gjeld 31.12.	-11 852	-10 327

Selskapet har per 31.12 ingen lån, garantiansvar eller lignende



Lerøy Trondheim AS
Noter til regnskapet for 2018

Note 10 Transaksjoner med nærstående parter

Ytelser til ledende ansatte er omtalt i note 7, og mellomværende med konsernselskaper er omtalt i note 5

Selskapets transaksjoner med nærstående parter:	2018	2017
a) Salg av varer og tjenester		
Salg av varer:		
- Til selskaper i samme konsern	1 116	963
Sum salg av varer og tjenester	1 116	963
	2018	2017
b) Kjøp av varer og tjenester		
Kjøp av varer:		
- Fra selskaper i samme konsern	33 389	23 196
Kjøp av tjenester:		
- Fra selskaper i samme konsern (administrative tjenester)	1 497	679
Sum kjøp av varer og tjenester	34 886	23 875

Note 11 Salgsinntekter

Virksomhetsområde	2018	2017
Andre produkter og tjenester	25 613	25 654
Skalldyr	16 292	17 280
Laks- bearbeidet	15 257	16 007
Hvitfisk - hel	11 652	13 043
Hvitfisk - bearbeidet	9 564	8 904
Ørret - hel	7 658	6 228
Laks - hel	4 498	4 502
Ørret - bearbeidet	4 252	1 275
Pelagisk	616	501
Sum	95 402	93 394



Til generalforsamlingen i Lerøy Trondheim AS

Uavhengig revisors beretning

Uttalelse om revisjonen av årsregnskapet

Konklusjon

Vi har revidert Lerøy Trondheim AS' årsregnskap som består av balanse per 31. desember 2018, resultatregnskap for regnskapsåret avsluttet per denne datoen og noter til årsregnskapet, herunder et sammendrag av viktige regnskapsprinsipper.

Etter vår mening er det medfølgende årsregnskapet avgitt i samsvar med lov og forskrifter og gir et rettviseende bilde av selskapets finansielle stilling per 31. desember 2018, og av dets resultater for regnskapsåret avsluttet per denne datoen i samsvar med regnskapslovens regler og god regnskapsskikk i Norge.

Grunnlag for konklusjonen

Vi har gjennomført revisjonen i samsvar med lov, forskrift og god revisjonsskikk i Norge, herunder de internasjonale revisjonsstandardene International Standards on Auditing (ISA-ene). Våre oppgaver og plikter i henhold til disse standardene er beskrevet i Revisors oppgaver og plikter ved revisjon av årsregnskapet. Vi er uavhengige av selskapet slik det kreves i lov og forskrift, og har overholdt våre øvrige etiske forpliktelser i samsvar med disse kravene. Etter vår oppfatning er innhentet revisjonsbevis tilstrekkelig og hensiktsmessig som grunnlag for vår konklusjon.

Øvrig informasjon

Ledelsen er ansvarlig for øvrig informasjon. Øvrig informasjon omfatter informasjon i årsrapporten bortsett fra årsregnskapet og den tilhørende revisjonsberetningen.

Vår uttalelse om revisjonen av årsregnskapet dekker ikke øvrig informasjon, og vi attesterer ikke den øvrige informasjonen.

I forbindelse med revisjonen av årsregnskapet er det vår oppgave å lese øvrig informasjon med det formål å vurdere hvorvidt det foreligger vesentlig inkonsistens mellom øvrig informasjon og årsregnskapet, kunnskap vi har opparbeidet oss under revisjonen, eller hvorvidt den tilsynelatende inneholder vesentlig feilinformasjon.

Dersom vi konkluderer med at den øvrige informasjonen inneholder vesentlig feilinformasjon er vi pålagt å rapportere det. Vi har ingenting å rapportere i så henseende.

Styrets og daglig leders ansvar for årsregnskapet

Styret og daglig leder (ledelsen) er ansvarlig for å utarbeide årsregnskapet i samsvar med lov og forskrifter, herunder for at det gir et rettviseende bilde i samsvar med regnskapslovens regler og god regnskapsskikk i Norge. Ledelsen er også ansvarlig for slik internkontroll som den finner nødvendig

PricewaterhouseCoopers AS, Sandviksbodene 2A, Postboks 3984 - Sandviken, NO-5835 Bergen
T: 02316, org. no.: 987 009 713 MVA, www.pwc.no
Statsautoriserte revisorer, medlemmer av Den norske Revisorforening og autorisert regnskapsførerselskap



Uavhengig revisors beretning - Lerøy Trondheim AS

for å kunne utarbeide et årsregnskap som ikke inneholder vesentlig feilinformasjon, verken som følge av misligheter eller utilsiktede feil.

Ved utarbeidelsen av årsregnskapet må ledelsen ta standpunkt til selskapets evne til fortsatt drift og opplyse om forhold av betydning for fortsatt drift. Forutsetningen om fortsatt drift skal legges til grunn for årsregnskapet så lenge det ikke er sannsynlig at virksomheten vil bli avvirket.

Revisors oppgaver og plikter ved revisjonen av årsregnskapet

Vårt mål med revisjonen er å oppnå betryggende sikkerhet for at årsregnskapet som helhet ikke inneholder vesentlig feilinformasjon, verken som følge av misligheter eller utilsiktede feil, og å avgi en revisjonsberetning som inneholder vår konklusjon. Betryggende sikkerhet er en høy grad av sikkerhet, men ingen garanti for at en revisjon utført i samsvar med lov, forskrift og god revisjonsskikk i Norge, herunder ISA-ene, alltid vil avdekke vesentlig feilinformasjon som eksisterer. Feilinformasjon kan oppstå som følge av misligheter eller utilsiktede feil. Feilinformasjon blir vurdert som vesentlig dersom den enkeltvis eller samlet med rimelighet kan forventes å påvirke økonomiske beslutninger som brukerne foretar basert på årsregnskapet.

For videre beskrivelse av revisors oppgaver og plikter vises det til:


<https://revisorforeningen.no/revisjonsberetninger>

Uttalelse om andre lovmessige krav

Konklusjon om registrering og dokumentasjon

Basert på vår revisjon av årsregnskapet som beskrevet ovenfor, og kontrollhandlinger vi har funnet nødvendig i henhold til internasjonal standard for attestasjonsoppdrag (ISAE) 3000 «Attestasjonsoppdrag som ikke er revisjon eller forenklet revisorkontroll av historisk finansiell informasjon», mener vi at ledelsen har oppfylt sin plikt til å sørge for ordentlig og oversiktlig registrering og dokumentasjon av selskapets regnskapsopplysninger i samsvar med lov og god bokføringsskikk i Norge.

Bergen, 19. februar 2019
PricewaterhouseCoopers AS


Håvard Aarø
Statsautorisert revisor

(2)