



ÅRSREGNSKAPET FOR REGNSKAPSÅRET 2020 - GENERELL INFORMASJON

Enheten

Organisasjonsnummer: 918 247 319
Organisasjonsform: Aksjeselskap
Foretaksnavn: BJØDNABEEN AS
Forretningsadresse: c/o Gert von Hirsch
Ullandhaugveien 131
4021 STAVANGER

Regnskapsår

Årsregnskapets periode: 01.01.2020 - 31.12.2020

Konsern

Morselskap i konsern: Nei

Regnskapsregler

Regler for små foretak benyttet: Ja
Benyttet ved utarbeidelsen av årsregnskapet til selskapet: Regnskapslovens alminnelige regler

Årsregnskapet fastsatt av kompetent organ

Bekreftet av representant for selskapet: Bjørn Olaf Sørbø
Dato for fastsettelse av årsregnskapet: 19.05.2021

Grunnlag for avgivelse

År 2020: Årsregnskapet er elektronisk innlevert
År 2019: Tall er hentet fra elektronisk innlevert årsregnskap fra 2020

Det er ikke krav til at årsregnskapet m.v. som sendes til Regnskapsregisteret er undertegnet. Kontrollen på at dette er utført ligger hos revisor/enhetens øverste organ. Sikkerheten ivaretas ved at innsender har rolle/rettighet for innsending av årsregnskapet via Altinn, og ved at det bekreftes at årsregnskapet er fastsatt av kompetent organ.

Brønnøysundregistrene, 02.08.2022



Resultatregnskap

Beløp i: NOK	Note	2020	2019
RESULTATREGNSKAP			
Inntekter			
Annen driftsinntekt		4 087 472	4 032 232
Sum inntekter		4 087 472	4 032 232
Kostnader			
Avskrivning på varige driftsm. og immatr. eiendeler	5	518 700	508 438
Annen driftskostnad	4	484 039	299 254
Sum kostnader		1 002 739	807 692
Driftsresultat		3 084 733	3 224 540
Finansinntekter og finanskostnader			
Annen renteinntekt		54 853	447 579
Annen finansinntekt		34 733	330 169
Verdiøkning av finansielle instrumenter		1 907 216	2 093 063
Sum finansinntekter		1 996 802	2 870 811
Annen rentekostnad		933	7 312
Sum finanskostnader		933	7 312
Netto finans		1 995 869	2 863 499
Ordinært resultat før skattekostnad		5 080 602	6 088 040
Skattekostnad på ordinært resultat	12	698 233	806 230
Ordinært resultat etter skattekostnad		4 382 369	5 281 810
Årsresultat		4 382 369	5 281 810
Overføringer og disponeringer			
Annen egenkapital		4 382 369	5 281 810
Sum overføringer og disponeringer		4 382 369	5 281 810



Balanse

Beløp i: NOK	Note	2020	2019
BALANSE - EIENDELER			
Anleggsmidler			
Immaterielle eiendeler			
Varige driftsmidler			
Tomter, bygninger og annen fast eiendom	5	16 453 710	16 972 410
Sum varige driftsmidler		16 453 710	16 972 410
Finansielle anleggsmidler			
Investeringer i aksjer og andeler			2 267
Sum finansielle anleggsmidler			2 267
Sum anleggsmidler		16 453 710	16 974 677
Omløpsmidler			
Varer			
Fordringer			
Andre fordringer		107 453	61 048
Sum fordringer		107 453	61 048
Investeringer			
Markedsbaserte aksjer	6	11 525 373	8 746 964
Andre finansielle instrumenter	6	9 888 734	7 706 420
Sum investeringer		21 414 108	16 453 384
Bankinnskudd, kontanter og lignende			
Bankinnskudd, kontanter og lignende	7	2 162 096	7 331 379
Sum bankinnskudd, kontanter og lignende		2 162 096	7 331 379
Sum omløpsmidler		23 683 656	23 845 810
SUM EIENDELER		40 137 366	40 820 488

BALANSE - EGENKAPITAL OG GJELD



Balanse

Beløp i: NOK	Note	2020	2019
Egenkapital			
Innskutt egenkapital			
Aksjekapital (1000 aksjer a kr.1000,00)	8, 10	1 000 000	1 000 000
Overkurs	10	2 600 000	7 600 000
Sum innskutt egenkapital		3 600 000	8 600 000
Opptjent egenkapital			
Annen egenkapital	10	35 709 025	31 326 657
Sum opptjent egenkapital		35 709 025	31 326 657
Sum egenkapital	10	39 309 025	39 926 657
Gjeld			
Langsiktig gjeld			
Utsatt skatt	11	143 838	105 659
Sum avsetninger for forpliktelser		143 838	105 659
Annen langsiktig gjeld			
Sum langsiktig gjeld		143 838	105 659
Kortsiktig gjeld			
Betalbar skatt	12	660 054	755 910
Annen kortsiktig gjeld		24 449	32 262
Sum kortsiktig gjeld		684 503	788 172
Sum gjeld		828 341	893 831
SUM EGENKAPITAL OG GJELD		40 137 366	40 820 488



Brønnøysundregistrene

ÅRSREGNSKAP FOR REGNSKAPSÅRET 2020 - GENERELL INFORMASJON

Journalnummer: 2021 318499

Enheten

Organisasjonsnummer: 918 247 319
Organisasjonsform: Aksjeselskap
Foretaksnavn: BJØDNABEEN AS
Forretningsadresse: Bjødnabeen 12
4031 STAVANGER

Regnskapsår

Årsregnskapets periode: 01.01.2020 - 31.12.2020

Konsern

Morselskap i konsern: Nei

Regnskapsregler

Regler for små foretak benyttet: Ja
Benyttet ved utarbeidelsen av
årsregnskapet til selskapet: Regnskapslovens alminnelige regler

Årsregnskapet fastsatt av kompetent organ

Bekreftet av representant for selskapet: Bjørn Olaf Sørbø
Dato for fastsettelse av årsregnskapet: 19.05.2021

Revisjon

Årsregnskapet er utarbeidet av ekstern
autorisert regnskapsfører: Ja

Grunnlag for avgivelse

År 2020: Årsregnskap er elektronisk innlevert.
År 2019: Tall er hentet fra elektronisk innlevert årsregnskap fra 2020.

Det er ikke krav til at årsregnskapet m.v. som sendes til Regnskapsregisteret er undertegnet. Kontrollen på at dette er utført ligger hos revisor/enhetens øverste organ. Sikkerheten ivaretas ved at innsender har rolle/rettighet for innsending av årsregnskapet via Altinn, og ved at det bekreftes at årsregnskapet er fastsatt av kompetent organ.

Brønnøysundregistrene, 15.06.2021



Organisasjonsnr: 918 247 319
BJØDNABEEN AS

RESULTATREGNSKAP

Beløp i: NOK	Note	2020	2019
RESULTATREGNSKAP			
Inntekter			
Annen driftsinntekt		4 087 472	4 032 232
Sum inntekter		4 087 472	4 032 232
Kostnader			
Avskrivning på varige driftsm. og immatr. eiendeler			
	5	518 700	508 438
Annen driftskostnad	4	484 039	299 254
Sum kostnader		1 002 739	807 692
Driftsresultat		3 084 733	3 224 540
Finansinntekter og finanskostnader			
Annen renteinntekt		54 853	447 579
Annen finansinntekt		34 733	330 169
Verdiøkning av finansielle instrumenter		1 907 216	2 093 063
Sum finansinntekter		1 996 802	2 870 811
Annen rentekostnad		933	7 312
Sum finanskostnader		933	7 312
Netto finans		1 995 869	2 863 499
Ordinært resultat før skattekostnad			
Skattekostnad på ordinært resultat	12	698 233	806 230
Ordinært resultat etter skattekostnad		4 382 369	5 281 810
Årsresultat		4 382 369	5 281 810
Overføringer og disponeringer			
Annen egenkapital		4 382 369	5 281 810
Sum overføringer og disponeringer		4 382 369	5 281 810



Organisasjonsnr: 918 247 319
BJØDNABEEN AS

BALANSE

Beløp i: NOK **Note** **2020** **2019**

BALANSE - EIENDELER

Anleggsmidler Immaterielle eiendeler

Varige driftsmidler

Tomter, bygninger og annen fast eiendom 5 16 453 710 16 972 410
Sum varige driftsmidler 16 453 710 16 972 410

Finansielle anleggsmidler

Investeringer i aksjer og andeler 2 267
Sum finansielle anleggsmidler 2 267

Sum anleggsmidler 16 453 710 16 974 677

Omløpsmidler

Varer

Fordringer

Andre fordringer 107 453 61 048
Sum fordringer 107 453 61 048

Investeringer

Markedsbaserte aksjer 6 11 525 373 8 746 964
Andre finansielle instrumenter 6 9 888 734 7 706 420
Sum investeringer 21 414 108 16 453 384

Bankinnskudd, kontanter og lignende

Bankinnskudd, kontanter og lignende 7 2 162 096 7 331 379
Sum bankinnskudd, kontanter og lignende 2 162 096 7 331 379

Sum omløpsmidler 23 683 656 23 845 810

SUM EIENDELER 40 137 366 40 820 488

BALANSE - EGENKAPITAL OG GJELD

Egenkapital

Innskutt egenkapital

Aksjekapital (1000 aksjer a kr.1000,00) 8, 10 1 000 000 1 000 000



Overkurs	10	2 600 000	7 600 000
Sum innskutt egenkapital		3 600 000	8 600 000
Opptjent egenkapital			
Annen egenkapital	10	35 709 025	31 326 657
Sum opptjent egenkapital		35 709 025	31 326 657
Sum egenkapital	10	39 309 025	39 926 657
Gjeld			
Langsiktig gjeld			
Utsatt skatt	11	143 838	105 659
Sum avsetninger for forpliktelser		143 838	105 659
Annen langsiktig gjeld			
Sum langsiktig gjeld		143 838	105 659
Kortsiktig gjeld			
Betalbar skatt	12	660 054	755 910
Annen kortsiktig gjeld		24 449	32 262
Sum kortsiktig gjeld		684 503	788 172
Sum gjeld		828 341	893 831
SUM EGENKAPITAL OG GJELD		40 137 366	40 820 488



Organisasjonsnr: 918 247 319
BJØDNABEEN AS

NOTEOPPLYSNINGER - SELSKAP - alle poster oppgitt i hele tall

Note

Regnskapsprinsipper
Se filvedlegg.

Note
Er det usikkerhet om fortsatt drift?: Nei

Note
8

Antall aksjer og aksjeeiere

<u>Aksjeklasse</u>	<u>Ant. aksjer</u>	<u>Pålydende</u>	<u>Bokført verdi</u>
A-aksjer	100.00	1000.00	100000.00
B-aksjer	900.00	1000.00	900000.00

<u>Aksjeeiere - fritekst</u>	<u>Antall</u>	<u>Eierandel</u>	<u>Aksjeklasse</u>
Brimlø, Sissel Sørbø	180.00	18.00%	B-aksjer
Gilsor Invest AS	180.00	18.00%	B-aksjer
Sørbø, Åse	165.00	16.50%	B-aksjer
Sandal, Ivar	75.00	7.50%	B-aksjer
Røsjorde, Mari Sørbø	50.00	5.00%	B-aksjer
Sørbø, Jørgen jr.	50.00	5.00%	B-aksjer
Sørbø, Kjersti	50.00	5.00%	B-aksjer
Degnes, Inger Lise Sandal	40.00	4.00%	B-aksjer
Sandal, Bjarte	40.00	4.00%	B-aksjer
Sandal, Frode	40.00	4.00%	B-aksjer
Sørbø, Åse	35.00	3.50%	A-aksjer
Sandal, Lise Sørbø	30.00	3.00%	B-aksjer
Brimlø, Sissel Sørbø	20.00	2.00%	A-aksjer
Gilsor Invest AS	20.00	2.00%	A-aksjer
Sandal, Ivar	15.00	1.50%	A-aksjer
Sandal, Lise Sørbø	10.00	1.00%	A-aksjer

<u>Sum</u>	<u>Sum antall</u>	<u>Sum eierandel</u>
	1000.00	100.00%

Note
2

Ytelser til ledende personer
Er det gitt ytelser til ledende person: Nei

Ytelser til daglig leder

<u>Ytelser</u>	<u>Lønn</u>	<u>Pensj.forpl.</u>	<u>Andre godtgj.</u>
----------------	-------------	---------------------	----------------------



Note

2

Ytelser til andre ledende personer

Note

4

Ytelser til revisjon

<u>Revisjon</u>	<u>Årets</u>	<u>Fjorårets</u>
	9450.00	8500.00
<u>Andre tjenester</u>	<u>Årets</u>	<u>Fjorårets</u>
	8800.00	9750.00
<u>Sum godtgjørelse til revisor</u>	<u>Årets</u>	<u>Fjorårets</u>
	18250.00	18250.00

Note

Antall årsverk i regnskapsåret

Virksomheten har hatt følgende antall årsverk:

0.00

Note

1

Obligatorisk tjenstepensjon

Er virksomheten pliktig til å ha tjenstepensjonsordning etter lov:

Nei

Oppfyller pensjonsordning lovkravene: Nei

Note

3

Lån og sikkerhetsstillelse til ledende personer og aksjeeiere

Er det gitt lån eller sikkerhetsstillelse til ledende personer: Nei



Noter 2020 Bjødnaheen AS

Regnskapsprinsipper

Årsregnskapet er satt opp i samsvar med regnskapsloven og god regnskapsskikk for små foretak.

Salgsinntekter

Inntektsføring ved salg av varer skjer på leveringstidspunktet. Tjenester inntektsføres etter hvert som de leveres.

Klassifisering og vurdering av balanseposter

Omløpsmidler og kortsiktig gjeld omfatter poster som knytter seg til varekretsløpet. For andre poster enn kundefordringer omfattes poster som forfaller til betaling innen ett år etter transaksjonsdagen. Anleggsmidler er eiendeler bestemt til varig eie og bruk. Langsiktig gjeld er gjeld som forfaller senere enn ett år etter transaksjonsdagen.

Omløpsmidler vurderes til laveste av anskaffelseskost og virkelig verdi. Kortsiktig gjeld balanseføres til nominelt beløp på etableringstidspunktet.

Anleggsmidler vurderes til anskaffelseskost. Varige anleggsmidler avskrives etter en fornuftig avskrivningsplan. Anleggsmidlene nedskrives til virkelig verdi ved verdifall som ikke forventes å være forbigående. Langsiktig gjeld med unntak av andre avsetninger balanseføres til nominelt beløp på etableringstidspunktet.

Fordringer

Kundefordringer og andre fordringer er oppført i balansen til pålydende etter fradrag for avsetning til forventet tap. Avsetning til tap gjøres på grunnlag av individuelle vurderinger av de enkelte fordringene. I tillegg gjøres det for øvrige kundefordringer en uspesifisert avsetning for å dekke antatt tap.

Varige driftsmidler

Varige driftsmidler balanseføres og avskrives over driftsmidlenes levetid dersom de har antatt levetid over 3 år og har en kostpris som overstiger kr 15.000. Direkte vedlikehold av driftsmidler kostnadsføres løpende under driftskostnader, mens påkostninger eller forbedringer tillegges driftsmidlets kostpris og avskrives i takt med driftsmidlet.

Forørig er følgende regnskapsprinsipper anvendt:

FIFO-metoden for tilordning av anskaffelseskost for ombyttbare finansielle eiendeler, markedsverdis prinsipp for markedsbaserte finansielle omløpsmidler, leieavtaler er ikke balanseført.

Skatt

Skattekostnaden i resultatregnskapet omfatter både periodens betalbare skatt og endring i utsatt skatt. Utsatt skatt er beregnet med 22% på grunnlag av de midlertidige forskjeller som eksisterer mellom regnskapsmessige og skattemessige verdier, samt skattemessig underskudd til fremføring ved utgangen av regnskapsåret. Skatteøkende og skattereduserende midlertidige forskjeller som reverserer eller kan reversere i samme periode er utlignet og skattevirkningen er beregnet på netto grunnlaget.

Selskapet har ikke endret regnskapsprinsipp fra 2019 til 2020.



Note 1 - Obligatorisk tjenstepensjon

Virksomheten er ikke pliktig til å ha tjenstepensjonsordning etter lov om obligatorisk tjenstepensjon.

Note 2 - Ytelser til ledende personer

Det er ikke gitt ytelser til ledende personer.

Note 3 - Lån og sikkerhetsstillelse til ledende personer

Det er ikke gitt lån eller sikkerhetsstillelse til ledende personer.

Note 4 - Revisjon

	2020	2019
Revisjon	9 450	8 500
Andre tjenester	8 800	9 750
Sum godtgjørelse til revisor	18 250	18 250

Note 5 - Spesifikasjon av varige driftsmidler

	Tomter	Bygning og annen fast eiendom	Driftsløsøre, inventar o.l	Sum
Anskaffelseskost 01.01.2020	2 658 110	28 487 456	71 400	31 216 967
Tilgang i året	0	0	0	0
Avgang i året	0	0	0	0
Anskaffelseskost 31.12.2020	2 658 110	28 487 456	71 400	31 216 967
Akk. av- og nedskr. 01.01.2020		(14 173 156)	(71 400)	(14 244 556)
Akkumulerte avskr. 31.12.2020		(14 691 856)	(71 400)	(14 763 256)
Balanseført verdi pr. 31.12.2020	2 658 110	13 795 600	0	16 453 710
Årets avskrivninger		(518 700)		(518 700)
Økonomisk levetid		10 - 50 år	5 år	
Avskrivningsplan: Lineær		2 - 10 %	20 %	

Note 6 - Kortsiktige investeringer

Spesifikasjon	Anskaffelseskost	Markedsverdi
Aksjer/andeler	7 895 679	11 525 374
Andre markedsbaserte finansielle instrumenter	9 595 533	9 888 734
Sum	17 491 212	21 414 108

Note 7 - Bankinnskudd

I posten for bankinnskudd inngår egen konto for bundne skattetrekksmidler med kr 25 000.



Note 8 - Aksjekapital og aksjonærer

Aksjeklasse	Antall aksjer	Pålydende	Bokført verdi
A-aksjer	100	1 000,00	100 000,00
B-aksjer	900	1 000,00	900 000,00
Sum	1 000		1 000 000,00

Aksjeeier	Antall aksjer	Eierandel	Aksjeklasse
Brimsø, Sissel Sørbo	180	18,00%	B-aksjer
Gilsor Invest AS	180	18,00%	B-aksjer
Sørbo, Åse	165	16,50%	B-aksjer
Sandal, Ivar	75	7,50%	B-aksjer
Røsjorde, Mari Sørbo	50	5,00%	B-aksjer
Sørbo, Jørgen jr.	50	5,00%	B-aksjer
Sørbo, Kjersti	50	5,00%	B-aksjer
Degnes, Inger Lise Sandal	40	4,00%	B-aksjer
Sandal, Bjarte	40	4,00%	B-aksjer
Sandal, Frode	40	4,00%	B-aksjer
Sørbo, Åse	35	3,50%	A-aksjer
Sandal, Lise Sørbo	30	3,00%	B-aksjer
Brimsø, Sissel Sørbo	20	2,00%	A-aksjer
Gilsor Invest AS	20	2,00%	A-aksjer
Sandal, Ivar	15	1,50%	A-aksjer
Sandal, Lise Sørbo	10	1,00%	A-aksjer
Totalt antall aksjer	1 000	100,00%	

Note 9 - Aksjeinnehav

Tittel	Navn	Antall aksjer
Styrets leder	Ivar Sandal	90
Styremedlem	Sissel Sørbo Brimsø	200
Styremedlem	Bjørn Olaf Sørbo eier 20 % via Gilsor Invest AS	200

Note 10 - Egenkapital

	Aksjekapital	Overkurs	Annen EK	Sum
Egenkapital 01.01.2020	1 000 000	7 600 000	31 326 657	39 926 657
Reduksjon AK/overkurs		(5 000 000)		(5 000 000)
Årets resultat			4 382 369	4 382 369
Egenkapital 31.12.2020	1 000 000	2 600 000	35 709 025	39 309 025

Note 11 - Midl. forskjeller - Utsatt skatt/skattefordel

Utsatt skatt/utsatt skattefordel i balansen avsettes på grunnlag av forskjeller mellom regnskapsmessige og skattemessige verdier i henhold til norsk regnskapsstandard for skatt. Midlertidige skatteøkende og skattereduserende forskjeller som kan utlignes er nettoført.

Midlertidige forskjeller knyttet til:	01.01.2020	31.12.2020	Endring
Anleggsmidler	480 266	653 810	(173 544)
Sum midlertidige forskjeller	480 266	653 810	(173 544)
Utsatt skatt 31.12.20. basert på 22%	105 659	143 838	(38 179)



Note 12 - Skatt

	2020	2019
Ordinært resultat før skattekostnad	5 080 602	6 088 040
+/- Permanente forskjeller	(1 906 813)	(2 423 363)
+/- Årets endring i midlertidige forskjeller	(173 544)	(228 724)
Årets skattegrunnlag	3 000 245	3 435 953
Betalbar inntektsskatt for selskapet basert på 22%	660 054	755 910
Sum	660 054	755 910
+/- Endring i utsatt skatt	38 179	50 320
Skattekostnad i resultatregnskapet	698 233	806 230
Betalbar skatt i skattekostnad	660 054	755 910
Betalbar skatt i balansen	660 054	755 910



Årsregnskap for 2020

Bjødnabeen AS
4033 Stavanger

Innhold

Resultatregnskap
Balanse
Noter
Revisjonsberetning



Resultatregnskap for 2020 Bjødnaheen AS

	Note	2020	2019
Annen driftsinntekt		4 087 472	4 032 232
Sum driftsinntekter		4 087 472	4 032 232
Avskrivning på varige driftsm. og immatr. eiendeler	5	(518 700)	(508 438)
Annen driftskostnad	4	(484 039)	(299 254)
Sum driftskostnader		(1 002 739)	(807 692)
Driftsresultat		3 084 733	3 224 540
Annen renteinntekt		54 853	447 579
Annen finansinntekt		34 733	330 169
Verdiøkning av finansielle instrumenter		1 907 216	2 093 063
Sum finansinntekter		1 996 802	2 870 811
Annen rentekostnad		(933)	(7 312)
Sum finanskostnader		(933)	(7 312)
Netto finans		1 995 869	2 863 499
Ordinært resultat før skattekostnad		5 080 602	6 088 040
Skattekostnad på ordinært resultat	12	(698 233)	(806 230)
Ordinært resultat		4 382 369	5 281 810
Årsresultat		4 382 369	5 281 810
Overføringer			
Annen egenkapital		4 382 369	5 281 810
Sum		4 382 369	5 281 810



Balanse pr. 31. desember 2020 Bjødnabeen AS

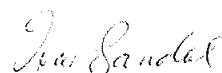
	Note	2020	2019
EIENDELER			
Anleggsmidler			
Varige driftsmidler			
Tomter, bygninger og annen fast eiendom	5	16 453 710	16 972 410
Sum varige driftsmidler		16 453 710	16 972 410
Finansielle anleggsmidler			
Investeringer i aksjer og andeler		0	2 267
Sum finansielle anleggsmidler		0	2 267
Sum anleggsmidler		16 453 710	16 974 677
Omløpsmidler			
Fordringer			
Andre fordringer		107 453	61 048
Sum fordringer		107 453	61 048
Investeringer			
Markedsbaserte aksjer	6	11 525 373	8 746 964
Andre finansielle instrumenter	6	9 888 734	7 706 420
Sum investeringer		21 414 108	16 453 384
Bankinnskudd, kontanter og lignende	7	2 162 096	7 331 379
Sum bankinnskudd, kontanter og lignende		2 162 096	7 331 379
Sum omløpsmidler		23 683 656	23 845 810
Sum eiendeler		40 137 366	40 820 488



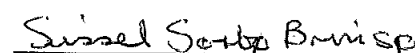
Balanse pr. 31. desember 2020 Bjødnaheen AS

	Note	2020	2019
EGENKAPITAL OG GJELD			
Egenkapital			
Innskutt egenkapital			
Aksjekapital (1000 aksjer a kr. 1000,00)	8, 10	1 000 000	1 000 000
Overkurs	10	2 600 000	7 600 000
Sum innskutt egenkapital		3 600 000	8 600 000
Opptjent egenkapital			
Annen egenkapital	10	35 709 025	31 326 657
Sum opptjent egenkapital		35 709 025	31 326 657
Sum egenkapital	10	39 309 025	39 926 657
Gjeld			
Avsetning for forpliktelser			
Utsatt skatt	11	143 838	105 659
Sum avsetning for forpliktelser		143 838	105 659
Sum langsiktig gjeld		143 838	105 659
Kortsiktig gjeld			
Betalbar skatt	12	660 054	755 910
Annen kortsiktig gjeld		24 449	32 262
Sum kortsiktig gjeld		684 503	788 172
Sum gjeld		828 341	893 831
Sum egenkapital og gjeld		40 137 366	40 820 488

Stavanger, 10.02.2021


Ivar Sandal
Styrets leder


Bjørn Olaf Sørbø
Styremedlem / Daglig leder


Sissel Sørbø Brimsø
Styremedlem



Noter 2020 Bjødnabeen AS

Regnskapsprinsipper

Årsregnskapet er satt opp i samsvar med regnskapsloven og god regnskapsskikk for små foretak.

Salgsinntekter

Inntektsføring ved salg av varer skjer på leveringstidspunktet. Tjenester inntektsføres etter hvert som de leveres.

Klassifisering og vurdering av balanseposter

Omløpsmidler og kortsiktig gjeld omfatter poster som knytter seg til varekretsløpet. For andre poster enn kundefordringer omfattes poster som forfaller til betaling innen ett år etter transaksjonsdagen. Anleggsmidler er eiendeler bestemt til varig eie og bruk. Langsiktig gjeld er gjeld som forfaller senere enn ett år etter transaksjonsdagen.

Omløpsmidler vurderes til laveste av anskaffelseskost og virkelig verdi. Kortsiktig gjeld balanseføres til nominelt beløp på etableringstidspunktet.

Anleggsmidler vurderes til anskaffelseskost. Varige anleggsmidler avskrives etter en fornuftig avskrivningsplan. Anleggsmidlene nedskrives til virkelig verdi ved verdifall som ikke forventes å være forbigående. Langsiktig gjeld med unntak av andre avsetninger balanseføres til nominelt beløp på etableringstidspunktet.

Fordringer

Kundefordringer og andre fordringer er oppført i balansen til pålydende etter fradrag for avsetning til forventet tap. Avsetning til tap gjøres på grunnlag av individuelle vurderinger av de enkelte fordringene. I tillegg gjøres det for øvrige kundefordringer en uspesifisert avsetning for å dekke antatt tap.

Varige driftsmidler

Varige driftsmidler balanseføres og avskrives over driftsmidlenes levetid dersom de har antatt levetid over 3 år og har en kostpris som overstiger kr 15.000. Direkte vedlikehold av driftsmidler kostnadsføres løpende under driftskostnader, mens påkostninger eller forbedringer tillegges driftsmidlets kostpris og avskrives i takt med driftsmidlet.

Forøvrig er følgende regnskapsprinsipper anvendt:

FIFO-metoden for tilordning av anskaffelseskost for ombyttbare finansielle eiendeler, markedsverdis prinsipp for markedsbaserte finansielle omløpsmidler, leieavtaler er ikke balanseført.

Skatt

Skattekostnaden i resultatregnskapet omfatter både periodens betalbare skatt og endring i utsatt skatt. Utsatt skatt er beregnet med 22% på grunnlag av de midlertidige forskjeller som eksisterer mellom regnskapsmessige og skattemessige verdier, samt skattemessig underskudd til fremføring ved utgangen av regnskapsåret. Skatteøkende og skattereduserende midlertidige forskjeller som reverserer eller kan reversere i samme periode er utlignet og skattevirkningen er beregnet på nettogrunnlaget.

Selskapet har ikke endret regnskapsprinsipper fra 2019 til 2020.

Årsregnskapet er godkjent av Brønnøysundregistrene. For mer informasjon, se www.brno.no.



Note 1 - Obligatorisk tjenestepensjon

Virksomheten er ikke pliktig til å ha tjenestepensjonsordning etter lov om obligatorisk tjenestepensjon.

Note 2 - Ytelser til ledende personer

Det er ikke gitt ytelser av noe slag til ledende personer.

Note 3 - Lån og sikkerhetsstillelse til ledende personer

Det er ikke gitt lån eller sikkerhetsstillelse til ledende personer.

Note 4 - Revisjon

	2020	2019
Revisjon	9 450	8 500
Andre tjenester	8 800	9 750
Sum godtgjørelse til revisor	18 250	18 250

Note 5 - Spesifikasjon av varige driftsmidler

	Tomter	Bygning og annen fast eiendom	Driftsløsøre, inventar o.l	Sum
Anskaffelseskost 01.01.2020	2 658 110	28 487 456	71 400	31 216 967
Tilgang i året	0	0	0	0
Avgang i året	0	0	0	0
Anskaffelseskost 31.12.2020	2 658 110	28 487 456	71 400	31 216 967
Akk. av- og nedskr. 01.01.2020		(14 173 156)	(71 400)	(14 244 556)
Akkumulerte avskr. 31.12.2020		(14 691 856)	(71 400)	(14 763 256)
Balanseført verdi pr. 31.12.2020	2 658 110	13 795 600	0	16 453 710
Årets avskrivninger		(518 700)		(518 700)
Økonomisk levetid		10 - 50 år	5 år	
Avskrivningsplan: Lineær		2 - 10 %	20 %	

Note 6 - Kortsiktige investeringer

Spesifikasjon	Anskaffelseskost	Markedsverdi
Aksjer/andeler	7 895 679	11 525 374
Andre markedsbaserte finansielle instrumenter	9 595 533	9 888 734
Sum	17 491 212	21 414 108

Note 7 - Bankinnskudd

I posten for bankinnskudd inngår egen konto for bundne skattetrekksmidler med kr 25 000.

**Note 8 - Aksjekapital og aksjonærer**

Aksjeklasse	Antall aksjer	Pålydende	Bokført verdi
A-aksjer	100	1 000,00	100 000,00
B-aksjer	900	1 000,00	900 000,00
Sum	1 000		1 000 000,00

Aksjeeier	Antall aksjer	Eierandel	Aksjeklasse
Brimsø, Sissel Sørbø	180	18,00%	B-aksjer
Gilsor Invest AS	180	18,00%	B-aksjer
Sørbø, Åse	165	16,50%	B-aksjer
Sandal, Ivar	75	7,50%	B-aksjer
Røsjorde, Mari Sørbø	50	5,00%	B-aksjer
Sørbø, Jørgen jr.	50	5,00%	B-aksjer
Sørbø, Kjersti	50	5,00%	B-aksjer
Degnes, Inger Lise Sandal	40	4,00%	B-aksjer
Sandal, Bjarte	40	4,00%	B-aksjer
Sandal, Frode	40	4,00%	B-aksjer
Sørbø, Åse	35	3,50%	A-aksjer
Sandal, Lise Sørbø	30	3,00%	B-aksjer
Brimsø, Sissel Sørbø	20	2,00%	A-aksjer
Gilsor Invest AS	20	2,00%	A-aksjer
Sandal, Ivar	15	1,50%	A-aksjer
Sandal, Lise Sørbø	10	1,00%	A-aksjer
Totalt antall aksjer	1 000	100,00%	

Note 9 - Aksjeinnehav

Tittel	Navn	Antall aksjer
Styrets leder	Ivar Sandal	90
Styremedlem	Sissel Sørbø Brimsø	200
Styremedlem	Bjørn Olaf Sørbø eier 20 % via Gilsor Invest AS	200

Note 10 - Egenkapital

	Aksjekapital	Overkurs	Annen EK	Sum
Egenkapital 01.01.2020	1 000 000	7 600 000	31 326 657	39 926 657
Reduksjon AK/overkurs		(5 000 000)		(5 000 000)
Årets resultat			4 382 369	4 382 369
Egenkapital 31.12.2020	1 000 000	2 600 000	35 709 025	39 309 025

Note 11 - Midl. forskjeller - Utsatt skatt/skattefordel

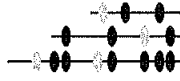
Utsatt skatt/utsatt skattefordel i balansen avsettes på grunnlag av forskjeller mellom regnskapsmessige og skattemessige verdier i henhold til norsk regnskapsstandard for skatt. Midlertidige skatteøkende og skattereduserende forskjeller som kan utlignes er nettoført.

Midlertidige forskjeller knyttet til:	01.01.2020	31.12.2020	Endring
Anleggsmidler	480 266	653 810	(173 544)
Sum midlertidige forskjeller	480 266	653 810	(173 544)
Utsatt skatt 31.12.20. basert på 22%	105 659	143 838	(38 179)



Note 12 - Skatt

	2020	2019
Ordinært resultat før skattekostnad	5 080 602	6 088 040
+/- Permanente forskjeller	(1 906 813)	(2 423 363)
+/- Årets endring i midlertidige forskjeller	(173 544)	(228 724)
Årets skattegrunnlag	3 000 245	3 435 953
Betalbar inntektsskatt for selskapet basert på 22%	660 054	755 910
Sum	660 054	755 910
+/- Endring i utsatt skatt	38 179	50 320
Skattekostnad i resultatregnskapet	698 233	806 230
Betalbar skatt i skattekostnad	660 054	755 910
Betalbar skatt i balansen	660 054	755 910



Abacus Revisjon AS

Registrert revisorselskap
Autorisert regnskapsførerselskap

Medlemmer i
Den norske Revisorforening
Regnskap Norge

UAVHENGIG REVISORS BERETNING Til generalforsamlingen i Bjødnabeen AS

Uttalelse om revisjonen av årsregnskapet

Konklusjon

Vi har revidert selskapet Bjødnabeen AS' årsregnskap som viser et overskudd på kr 4 382 369. Årsregnskapet består av balanse per 31. desember 2020, resultatregnskap for regnskapsåret avsluttet per denne datoen og noter til årsregnskapet, herunder et sammendrag av viktige regnskapsprinsipper.

Etter vår mening er det medfølgende årsregnskapet avgitt i samsvar med lov og forskrifter og gir et rettviseende bilde av selskapets finansielle stilling per 31. desember 2020, og av dets resultater for regnskapsåret avsluttet per denne datoen i samsvar med regnskapslovens regler og god regnskapsskikk i Norge.

Grunnlag for konklusjonen

Vi har gjennomført revisjonen i samsvar med lov, forskrift og god revisjonsskikk i Norge, herunder de internasjonale revisjonsstandardene (ISA-ene). Våre oppgaver og plikter i henhold til disse standardene er beskrevet i *Revisors oppgaver og plikter ved revisjon av årsregnskapet*. Vi er uavhengige av selskapet slik det kreves i lov og forskrift, og har overholdt våre øvrige etiske forpliktelser i samsvar med disse kravene. Etter vår oppfatning er innhentet revisjonsbevis tilstrekkelig og hensiktsmessig som grunnlag for vår konklusjon.

Styret og daglig leders ansvar for årsregnskapet

Styret og daglig leder (ledelsen) er ansvarlig for å utarbeide årsregnskapet i samsvar med lov og forskrifter, herunder for at det gir et rettviseende bilde i samsvar med regnskapslovens regler og god regnskapsskikk i Norge. Ledelsen er også ansvarlig for slik intern kontroll som den finner nødvendig for å kunne utarbeide et årsregnskap som ikke inneholder vesentlig feilinformasjon, verken som følge av misligheter eller utilsiktede feil.

Ved utarbeidelsen av årsregnskapet må ledelsen ta standpunkt til selskapets evne til fortsatt drift og opplyse om forhold av betydning for fortsatt drift. Forutsetningen om fortsatt drift skal legges til grunn for årsregnskapet så lenge det ikke er sannsynlig at virksomheten vil bli avvirket.

Revisors oppgaver og plikter ved revisjonen av årsregnskapet

Vårt mål er å oppnå betryggende sikkerhet for at årsregnskapet som helhet ikke inneholder vesentlig feilinformasjon, verken som følge av misligheter eller utilsiktede feil, og å avgi en revisjonsberetning som inneholder vår konklusjon. Betryggende sikkerhet er en høy grad av sikkerhet, men ingen garanti for at en revisjon utført i samsvar med lov, forskrift og god revisjonsskikk i Norge, herunder ISA-ene, alltid vil avdekke vesentlig feilinformasjon som eksisterer. Feilinformasjon kan oppstå som følge av misligheter eller utilsiktede feil. Feilinformasjon blir vurdert som vesentlig dersom den enkeltvis eller samlet med rimelighet kan forventes å påvirke økonomiske beslutninger som brukerne foretar basert på årsregnskapet.

For videre beskrivelse av revisors oppgaver og plikter vises det til <https://revisorforeningen.no/revisjonsberetninger>



- 2 -



Uttalelse om øvrige lovmessige krav

Konklusjon om registrering og dokumentasjon

Basert på vår revisjon av årsregnskapet som beskrevet ovenfor, og kontrollhandlinger vi har funnet nødvendig i henhold til internasjonal standard for attestasjonsoppdrag (ISAE) 3000 «Attestasjonsoppdrag som ikke er revisjon eller forenklet revisorkontroll av historisk finansiell informasjon», mener vi at ledelsen har oppfylt sin plikt til å sørge for ordentlig og oversiktlig registrering og dokumentasjon av selskapets regnskapsopplysninger i samsvar med lov og god bokføringskikk i Norge.

Stavanger, 10. februar 2021
Abacus Revisjon AS

Jorunn Karin Sværen
Statsautorisert revisor