



## ÅRSREGNSKAPET FOR REGNSKAPSÅRET 2023 - GENERELL INFORMASJON

### Enheten

Organisasjonsnummer:	920 728 057
Organisasjonsform:	Aksjeselskap
Foretaksnavn:	STARTUP MIGRANTS AS
Forretningsadresse:	Helgesens gate 42F 0553 OSLO

### Regnskapsår

Årsregnskapets periode:	01.01.2023 - 31.12.2023
-------------------------	-------------------------

### Konsern

Morselskap i konsern:	Ja
Konsernregnskap lagt ved:	Nei

### Regnskapsregler

Regler for små foretak benyttet:	Ja
Benyttet ved utarbeidelsen av årsregnskapet til selskapet:	Regnskapslovens alminnelige regler

### Årsregnskapet fastsatt av kompetent organ

Bekreftet av representant for selskapet:	Nicolai Strøm-Olsen
Dato for fastsettelse av årsregnskapet:	25.04.2024

### Grunnlag for avgivelse

- År 2023: Årsregnskapet er elektronisk innlevert  
År 2022: Tall er hentet fra elektronisk innlevert årsregnskap fra 2023

*Det er ikke krav til at årsregnskapet m.v. som sendes til Regnskapsregisteret er undertegnet. Kontrollen på at dette er utført ligger hos revisor/enhetens øverste organ. Sikkerheten ivaretas ved at innsender har rolle/rettighet for innsending av årsregnskapet via Altinn, og ved at det bekreftes at årsregnskapet er fastsatt av kompetent organ.*

Brønnøysundregistrene, 04.05.2025



## Resultatregnskap

Beløp i: NOK	Note	2023	2022
<b>RESULTATREGNSKAP</b>			
<b>Inntekter</b>			
Salgsinntekt		1 583 459	1 741 752
<b>Sum inntekter</b>		<b>1 583 459</b>	<b>1 741 752</b>
<b>Kostnader</b>			
Varekostnad		10 000	282 317
Lønnskostnad	1	429 111	660 626
Annen driftskostnad		1 112 052	868 021
<b>Sum kostnader</b>		<b>1 551 163</b>	<b>1 810 964</b>
<b>Driftsresultat</b>		<b>32 297</b>	<b>-69 213</b>
<b>Finansinntekter og finanskostnader</b>			
Annen renteinntekt		607	528
Annen finansinntekt		435	5 822
<b>Sum finansinntekter</b>		<b>1 042</b>	<b>6 350</b>
Annen rentekostnad		2 486	365
Annen finanskostnad		2 051	6 907
<b>Sum finanskostnader</b>		<b>4 537</b>	<b>7 272</b>
<b>Netto finans</b>		<b>-3 495</b>	<b>-922</b>
<b>Ordinært resultat før skattekostnad</b>	2	<b>28 801</b>	<b>-70 135</b>
Skattekostnad på resultat	2		
<b>Ordinært resultat etter skattekostnad</b>		<b>28 801</b>	<b>-70 135</b>
<b>Årsresultat</b>		<b>28 801</b>	<b>-70 135</b>
<b>Årsresultat etter minoritetsinteresser</b>		<b>28 801</b>	<b>-70 135</b>
<b>Totalresultat</b>		<b>28 801</b>	<b>-70 135</b>
<b>Overføringer og disponeringer</b>			
Overført annen egenkapital	3	28 801	-70 135



## Resultatregnskap

<b>Beløp i: NOK</b>	<b>Note</b>	<b>2023</b>	<b>2022</b>
Sum overføringer og disponeringer		28 801	-70 135



### Balanse

Beløp i: NOK	Note	2023	2022
<b>BALANSE - EIENDELER</b>			
<b>Anleggsmidler</b>			
<b>Immaterielle eiendeler</b>			
<b>Finansielle anleggsmidler</b>			
Investering i datterselskap	4	50 094	50 094
Investeringer i aksjer og andeler		7 500	7 500
Andre fordringer	5	13 851	131 850
<b>Sum finansielle anleggsmidler</b>		<b>71 444</b>	<b>189 443</b>
<b>Sum anleggsmidler</b>		<b>71 444</b>	<b>189 443</b>
<b>Omløpsmidler</b>			
<b>Varer</b>			
<b>Fordringer</b>			
Andre fordringer		143 985	7 360
<b>Sum fordringer</b>		<b>143 985</b>	<b>7 360</b>
<b>Bankinnskudd, kontanter og lignende</b>			
Kontanter og bankbeholdning		204 986	10 980
<b>Sum bankinnskudd, kontanter og lignende</b>		<b>204 986</b>	<b>10 980</b>
<b>Sum omløpsmidler</b>		<b>348 971</b>	<b>18 340</b>
<b>SUM EIENDELER</b>		<b>420 415</b>	<b>207 784</b>
<b>BALANSE - EGENKAPITAL OG GJELD</b>			
<b>Egenkapital</b>			
<b>Innskutt egenkapital</b>			
Aksjekapital	3, 6	60 000	60 000
<b>Sum innskutt egenkapital</b>		<b>60 000</b>	<b>60 000</b>
<b>Opptjent egenkapital</b>			



## Balanse

<b>Beløp i: NOK</b>	<b>Note</b>	<b>2023</b>	<b>2022</b>
Annen egenkapital	3	65 392	36 590
Udekket tap	3	70 135	70 135
<b>Sum opptjent egenkapital</b>		<b>-4 743</b>	<b>-33 545</b>
<b>Sum egenkapital</b>		<b>55 257</b>	<b>26 455</b>
<b>Sum langsiktig gjeld</b>		<b>0</b>	<b>0</b>
<b>Kortsiktig gjeld</b>			
Leverandørgjeld		239 856	32 051
Skyldig offentlige avgifter		31 468	20 204
Annen kortsiktig gjeld		93 834	129 073
<b>Sum kortsiktig gjeld</b>		<b>365 158</b>	<b>181 328</b>
<b>Sum gjeld</b>		<b>365 158</b>	<b>181 328</b>
<b>SUM EGENKAPITAL OG GJELD</b>		<b>420 415</b>	<b>207 784</b>



## Brønnøysundregistrene

### ÅRSREGNSKAP FOR REGNSKAPSÅRET 2023 - GENERELL INFORMASJON

Journalnummer: 2024 473886

#### Enheten

Organisasjonsnummer: 920 728 057  
Organisasjonsform: Aksjeselskap  
Foretaksnavn: STARTUP MIGRANTS AS  
Forretningsadresse: Helgesens gate 42F  
0553 OSLO

#### Regnskapsår

Årsregnskapets periode: 01.01.2023 - 31.12.2023

#### Konsern

Morselskap i konsern: Ja  
Konsernregnskap lagt ved: Nei

#### Regnskapsregler

Regler for små foretak benyttet: Ja  
Benyttet ved utarbeidelsen av  
årsregnskapet til selskapet: Regnskapslovens alminnelige regler

#### Årsregnskapet fastsatt av kompetent organ

Bekreftet av representant for selskapet: Nicolai Strøm-Olsen  
Dato for fastsettelse av årsregnskapet: 25.04.2024

#### Revisjon

Selskapet har besluttet at årsregnskapet  
ikke skal revideres: Ja  
Årsregnskapet er utarbeidet av ekstern  
autorisert regnskapsfører: Ja  
Ekstern autorisert regnskapsfører har i  
løpet av regnskapsåret bistått ved den  
løpende regnskapsføringen eller utført  
andre tjenester for selskapet enn å  
utarbeide årsregnskapet: Ja

#### Grunnlag for avgivelse

År 2023: Årsregnskap er elektronisk innlevert.  
År 2022: Tall er hentet fra elektronisk innlevert årsregnskap fra 2023.

*Det er ikke krav til at årsregnskapet m.v. som sendes til Regnskapsregisteret er undertegnet. Kontrollen på at dette er utført ligger hos revisor/enhetens øverste organ. Sikkerheten ivaretas ved at innsender har rolle/rettighet for innsending av årsregnskapet via Altinn, og ved at det bekreftes at årsregnskapet er fastsatt av kompetent organ.*

Brønnøysundregistrene, 03.06.2024

---

Brønnøysundregistrene  
Postadresse: Postboks 900, 8910 Brønnøysund  
Telefon: 75 00 75 00  
E-post: firmapost@brreg.no Internett: www.brreg.no  
Organisasjonsnummer: 974 760 673



Organisasjonsnr: 920 728 057  
STARTUP MIGRANTS AS

## RESULTATREGNSKAP

<b>Beløp i: NOK</b>	<b>Note</b>	<b>2023</b>	<b>2022</b>
<b>RESULTATREGNSKAP</b>			
<b>Inntekter</b>			
Salgsinntekt		1 583 459	1 741 752
<b>Sum inntekter</b>		<b>1 583 459</b>	<b>1 741 752</b>
<b>Kostnader</b>			
Varekostnad		10 000	282 317
Lønnskostnad	1	429 111	660 626
Annen driftskostnad		1 112 052	868 021
<b>Sum kostnader</b>		<b>1 551 163</b>	<b>1 810 964</b>
<b>Driftsresultat</b>		<b>32 297</b>	<b>-69 213</b>
<b>Finansinntekter og finanskostnader</b>			
Annen renteinntekt		607	528
Annen finansinntekt		435	5 822
<b>Sum finansinntekter</b>		<b>1 042</b>	<b>6 350</b>
Annen rentekostnad		2 486	365
Annen finanskostnad		2 051	6 907
<b>Sum finanskostnader</b>		<b>4 537</b>	<b>7 272</b>
<b>Netto finans</b>		<b>-3 495</b>	<b>-922</b>
<b>Ordinært resultat før skattekostnad</b>			
Skattekostnad på resultat	2	28 801	-70 135
<b>Ordinært resultat etter skattekostnad</b>		<b>28 801</b>	<b>-70 135</b>
<b>Årsresultat</b>		<b>28 801</b>	<b>-70 135</b>
<b>Årsresultat etter minoritetsinteresser</b>		<b>28 801</b>	<b>-70 135</b>
<b>Totalresultat</b>		<b>28 801</b>	<b>-70 135</b>
<b>Overføringer og disponeringer</b>			
Overført annen egenkapital	3	28 801	-70 135
<b>Sum overføringer og disponeringer</b>		<b>28 801</b>	<b>-70 135</b>



Organisasjonsnr: 920 728 057  
STARTUP MIGRANTS AS

## BALANSE

Beløp i: NOK	Note	2023	2022
--------------	------	------	------

### BALANSE - EIENDELER

#### Anleggsmidler

##### Immaterielle eiendeler

##### Finansielle anleggsmidler

Investering i datterselskap	4	50 094	50 094
Investeringer i aksjer og andeler		7 500	7 500
Andre fordringer	5	13 851	131 850
<b>Sum finansielle anleggsmidler</b>		<b>71 444</b>	<b>189 443</b>
<b>Sum anleggsmidler</b>		<b>71 444</b>	<b>189 443</b>

#### Omløpsmidler

##### Varer

##### Fordringer

Andre fordringer		143 985	7 360
<b>Sum fordringer</b>		<b>143 985</b>	<b>7 360</b>

##### Bankinnskudd, kontanter og lignende

Kontanter og bankbeholdning		204 986	10 980
<b>Sum bankinnskudd, kontanter og lignende</b>		<b>204 986</b>	<b>10 980</b>

##### Sum omløpsmidler

		348 971	18 340
--	--	---------	--------

### BALANSE - EGENKAPITAL OG GJELD

#### Egenkapital

##### Innskutt egenkapital

Aksjekapital	3, 6	60 000	60 000
<b>Sum innskutt egenkapital</b>		<b>60 000</b>	<b>60 000</b>

##### Opptjent egenkapital

Annen egenkapital	3	65 392	36 590
Udekket tap	3	70 135	70 135
<b>Sum opptjent egenkapital</b>		<b>-4 743</b>	<b>-33 545</b>

##### Sum egenkapital

		55 257	26 455
--	--	--------	--------

##### Sum langsiktig gjeld

		0	0
--	--	---	---



<b>Kortsiktig gjeld</b>		
Leverandørgjeld	239 856	32 051
Skyldig offentlige avgifter	31 468	20 204
Annen kortsiktig gjeld	93 834	129 073
<b>Sum kortsiktig gjeld</b>	<b>365 158</b>	<b>181 328</b>
<b>Sum gjeld</b>	<b>365 158</b>	<b>181 328</b>
<b>SUM EGENKAPITAL OG GJELD</b>	<b>420 415</b>	<b>207 784</b>



Organisasjonsnr: 920 728 057  
STARTUP MIGRANTS AS

NOTEOPPLYSNINGER - SELSKAP - alle poster oppgitt i hele tall

Note  
2

Antall årsverk i regnskapsåret  
2.00

Sum Beløp

Balanseført verdi 31.12. Varige driftsmidler Immaterielle eiend.

**Konsernregnskap**

Morselskapet sitt navn

Forretningskontor for morselskapet

Begrunnelse for at datterselskap er utelatt fra konsolideringen

Samlet beløp - tilknyttet selskap Årets Fjorårets

Samlet beløp - foretak i samme konsern Årets Fjorårets

Samlet beløp - foretak i samme konsern Årets Fjorårets


Samlet beløp - felles kontrollert virksomhet Årets Fjorårets


Pantstillelse Beløp


Beholdning av egne aksjer Antall Pålydende Andel av aksjek.



**Årsregnskap  
Startup Migrants AS  
2023**

 BankID Signing  
Nicolai Nessler Strøm-Olsen  
2024-05-24

 BankID Signing  
Piraveen Thiruketheswaran  
2024-05-24

 BankID Signing  
Madina Salamova  
2024-05-27



**Startup Migrants AS**

**Resultatregnskap for perioden  
01.01.2023 til 31.12.2023**

	Note	2023	2022
<b>Driftsinntekter</b>			
Salgsinntekt		1 583 459	1 741 752
<i>Sum driftsinntekter</i>		<i>1 583 459</i>	<i>1 741 752</i>
<b>Driftskostnader</b>			
Varekostnad		10 000	282 317
Lønnskostnad	1	429 111	660 626
Annen driftskostnad		1 112 052	868 021
<i>Sum driftskostnader</i>		<i>1 551 163</i>	<i>1 810 964</i>
<b>Driftsresultat</b>		<b>32 297</b>	<b>(69 213)</b>
<b>Finansinntekter og finanskostnader</b>			
Annen renteinntekt		607	528
Annen finansinntekt		435	5 822
Annen finanskostnad		2 051	6 907
Annen rentekostnad		2 486	365
<i>Resultat av finansposter</i>		<i>(3 495)</i>	<i>(922)</i>
<b>Resultat før skattekostnad</b>	2	<b>28 801</b>	<b>(70 135)</b>
<b>Årsresultat</b>		<b>28 801</b>	<b>(70 135)</b>
<b>Overføringer</b>			
Overført annen egenkapital	3	28 801	(70 135)
<b>Sum overføringer</b>		<b>28 801</b>	<b>(70 135)</b>



**Startup Migrants AS**

**Balanse pr. 31.12.2023**

**Eiendeler**

	Note	2023	2022
<b>Anleggsmidler</b>			
<b>Varige driftsmidler</b>			
Investeringer i datterselskap	4	50 094	50 094
Investeringer i aksjer og andeler		7 500	7 500
Andre fordringer	5	13 851	131 850
<i>Sum finansielle anleggsmidler</i>		<i>71 444</i>	<i>189 443</i>
<b>Sum anleggsmidler</b>		<b>71 444</b>	<b>189 443</b>
<b>Omløpsmidler</b>			
<b>Fordringer</b>			
Andre fordringer		143 985	7 360
<i>Sum fordringer</i>		<i>143 985</i>	<i>7 360</i>
<b>Kontanter og bankbeholdning</b>		<b>204 986</b>	<b>10 980</b>
<b>Sum omløpsmidler</b>		<b>348 971</b>	<b>18 340</b>
<b>Sum eiendeler</b>		<b>420 415</b>	<b>207 784</b>



**Startup Migrants AS**

**Balanse pr. 31.12.2023**

**Egenkapital og gjeld**

	Note	2023	2022
<b>Egenkapital</b>			
<b>Innskutt egenkapital</b>			
Aksjekapital	3, 6	60 000	60 000
<i>Sum innskutt egenkapital</i>		<i>60 000</i>	<i>60 000</i>
<b>Opptjent egenkapital</b>			
Annen egenkapital	3	65 392	36 590
Udekket tap	3	70 135	70 135
<i>Sum opptjent egenkapital</i>		<i>65 392</i>	<i>36 590</i>
<i>Sum egenkapital</i>		<i>55 257</i>	<i>26 455</i>
<b>Gjeld</b>			
<b>Kortsiktig gjeld</b>			
Leverandørgjeld		239 856	32 051
Skyldig offentlige avgifter		31 468	20 204
Annen kortsiktig gjeld		93 834	129 073
<i>Sum kortsiktig gjeld</i>		<i>365 158</i>	<i>181 328</i>
<b>Sum gjeld</b>		<b>365 158</b>	<b>181 328</b>
<b>Sum egenkapital og gjeld</b>		<b>420 415</b>	<b>207 784</b>

25.04.2024

\_\_\_\_\_  
Madina Salamova  
Styrets leder

\_\_\_\_\_  
Nicolai Nessler Strøm-Olsen  
Styremedlem

\_\_\_\_\_  
Piraveen Thiruketheeswaran  
Styremedlem



## Noter til regnskapet

31.12.2023

### Regnskapsprinsipper

Regnskapet er utarbeidet i henhold til norske regnskapsregler/-standarder for små foretak.

#### Klassifisering og generelle regler for vurdering av balanseposter

Omløpsmidler og kortsiktig gjeld omfatter normalt poster som forfaller til betaling innen ett år etter balansedagen, samt poster som knytter seg til varekretsløpet. Øvrige poster er klassifisert som anleggsmiddel/langsiktig gjeld.

Omløpsmidler vurderes til laveste av anskaffelseskost og virkelig verdi. Kortsiktig gjeld balanseføres til nominelt mottatt beløp på etableringstidspunktet.

Anleggsmidler vurderes til anskaffelseskost, men nedskrives til virkelig verdi når verdifallet ikke forventes å være forbigående. Anleggsmidler med begrenset økonomisk levetid nedskrives planmessig. Langsiktig gjeld balanseføres til nominelt mottatt beløp på etableringstidspunktet.

#### Varige driftsmidler

Varige driftsmidler balanseføres og avskrives over driftsmidlets levetid dersom de har levetid over 3 år og har en kostpris som overstiger kr 15 000. Direkte vedlikehold av driftsmidler kostnadsføres løpende under driftskostnader, mens påkostninger eller forbedringer tillegges driftsmidlets kostpris og avskrives i takt med driftsmidlet.

#### Investering i datterselskap

Datterselskapet er klassifisert som et anleggsmiddel og er bokført til kostpris. Dersom investeringen blir utsatt for ikke-forbigående verdifall vil den nedskrives til virkelig verdi. Nedskrivningen vil bli reversert dersom grunnlaget for den ikke lenger er tilstede. Inntekter fra investeringer blir klassifisert som finansinntekter.

#### Kundefordringer

Kundefordringer er oppført i balansen til pålydende etter fradrag for avsetning til forventet tap.

#### Valuta

Pengeposter i utenlandsk valuta er vurdert etter kursen på balansedagen.

#### Driftsinntekter

Inntektsføring skjer etter opptjeningsprinsippet som normalt vil være leveringstidspunktet for varer og tjenester.

#### Skatt

Skattekostnaden i resultatregnskapet omfatter både periodens betalbare skatt og endring i utsatt skatt. Utsatt skatt er beregnet med 22 % (2022: 22 %) på grunnlag av de midlertidige forskjeller som eksisterer mellom regnskapsmessige og skattemessige verdier, samt ligningsmessig underskudd til fremføring ved utgangen av regnskapsåret. Skatteøkende og skattereduserende midlertidige forskjeller som reverserer eller kan reversere i samme periode er utlignet og nettoført.



## 1. Lønnskostnader, antall ansatte, godtgjørelser, lån til ansatte m.m.

Lønnskostnader	2023	2022
Lønninger	350 265	559 360
Arbeidsgiveravgift	51 799	79 664
Pensjonskostnader	14 653	7 853
Andre ytelser	12 393	13 749
<b>Sum</b>	<b>429 111</b>	<b>660 626</b>

Gjennomsnittlig antall årsverk i løpet av regnskapsåret har vært 2.

Godtgjørelser	Daglig leder
Lønn	240 000

Styreleder har gitt ett midlertidig lån til selskapet på tilsammen kr 12 602. Lånet gjøres opp etter avtale med styrets leder.

Selskapet er pliktig til å etablere tjenestepensjon for de ansatte etter Lov om obligatorisk tjenestepensjon. Ordningen oppfyller lovkravene.

## 2. Skatt

### Beregning av årets skattegrunnlag:

Resultat før skatt	28 801	-70 135
Permanente forskjeller	0	3
Endring i midlertidige forskjeller	0	-15 528
<b>Årets skattegrunnlag før anvendelse av underskudd til fremføring</b>	<b>28 801</b>	<b>-85 660</b>
Anvendt / overført underskudd til fremføring	-28 801	0
<b>Årets skattegrunnlag</b>	<b>0</b>	<b>-85 660</b>

### Oversikt over midlertidige forskjeller:

	Endring		
Underskudd til fremføring	-28 801	-56 858	-85 660
<b>Sum</b>	<b>-28 801</b>	<b>-56 858</b>	<b>-85 660</b>
Beregnet utsatt skatt/- skattefordel(-), 22 % (2022: 22 %)	-6 336	-12 509	-18 845
Bokført utsatt skatt/- skattefordel(-), 22 % (2022: 22 %)	0	0	0

Utsatt skattefordel er ikke balanseført i tråd med unntaksregler for små foretak.

### Forklaring til hvorfor årets skattekostnad ikke utgjør 22 % (2022: 22 %) av resultat før skatt:

	2023	2022
Resultat før skatt (22 %)	6 336	-15 430
Permanente forskjeller (22 %)	0	1
<b>Beregnet skattekostnad</b>	<b>6 336</b>	<b>-15 429</b>



### 3. Egenkapital

	Aksjekapital	Overkurs	Annen EK	Sum
Egenkapital 01.01	60 000	0	-33 545	26 455
Årets resultat			28 801	28 801
<b>Egenkapital pr. 31.12</b>	<b>60 000</b>	<b>0</b>	<b>-4 743</b>	<b>55 257</b>

### 4. Investering i Startup Migrants UG

Investering	Startup Migrants UG	
	2023	2022
Investering i Startup Migrants UG	50 094	50 094
<b>Sum</b>	<b>50 094</b>	<b>50 094</b>

### 5. Mellomværende med selskap i samme konsern og tilknyttet selskap

Gjeld	Startup Migrants UG	
	2023	2022
Rammelån - inkludert renter	13 851	
<b>Sum</b>	<b>13 851</b>	<b>0</b>

### 6. Aksjekapitalen og aksjonærinformasjon

Aksjekapitalen består av:	Antall	Pålydende	Balanseført
Ordinære aksjer	100	600	60 000
<b>Sum</b>	<b>100</b>	<b>600</b>	<b>60 000</b>

Alle aksjer gir samme rettigheter i selskapet.

Startup Migrants AS hadde 4 aksjonærer pr.31.12.2023.