



ÅRSREGNSKAPET FOR REGNSKAPSÅRET 2024 - GENERELL INFORMASJON

Enheten

Organisasjonsnummer: 991 403 183
Organisasjonsform: Aksjeselskap
Foretaksnavn: ASCIANO INVEST AS
Forretningsadresse: Båtstangveien 66
3230 SANDEFJORD

Regnskapsår

Årsregnskapets periode: 01.01.2024 - 31.12.2024

Konsern

Morselskap i konsern: Ja
Konsernregnskap lagt ved: Nei

Regnskapsregler

Regler for små foretak benyttet: Ja
Benyttet ved utarbeidelsen av årsregnskapet til selskapet: Regnskapslovens alminnelige regler

Årsregnskapet fastsatt av kompetent organ

Bekreftet av representant for selskapet: Ida Wroldsen Gutu
Dato for fastsettelse av årsregnskapet: 25.06.2025

Grunnlag for avgivelse

År 2024: Årsregnskapet er elektronisk innlevert
År 2023: Tall er hentet fra elektronisk innlevert årsregnskap fra 2024

Det er ikke krav til at årsregnskapet m.v. som sendes til Regnskapsregisteret er undertegnet. Kontrollen på at dette er utført ligger hos revisor/enhetens øverste organ. Sikkerheten ivaretas ved at innsender har rolle/rettighet for innsending av årsregnskapet via Altinn, og ved at det bekreftes at årsregnskapet er fastsatt av kompetent organ.

Brønnøysundregistrene, 01.07.2025



Resultatregnskap

Beløp i: NOK	Note	2024	2023
RESULTATREGNSKAP			
Inntekter			
Salgsinntekt		548 146	
Annen driftsinntekt			758 850
Sum inntekter		548 146	758 850
Kostnader			
Lønnskostnad		814 088	
Avskrivning av driftsmidler og immaterielle eiendeler		6 500	
Annen driftskostnad		1 939 028	248 870
Sum kostnader		2 759 616	248 870
Driftsresultat		-2 211 470	509 980
Finansinntekter og finanskostnader			
Annen renteinntekt		1 173	1 542
Annen finansinntekt	1	4 217 154	3 565 455
Verdiøkning markedsbaserte omløpsmidler			785 043
Sum finansinntekter		4 218 327	4 352 039
Verdireduksjon markedsbaserte omløpsmidler		717 812	812 607
Annen rentekostnad		8 056	13 648
Annen finanskostnad		2 024 023	5 173
Sum finanskostnader		2 749 891	831 427
Netto finans		1 468 437	3 520 612
Resultat før skattekostnad		-743 033	4 030 593
Skattekostnad på resultat	2		6 470
Årsresultat	3	-743 033	4 024 123
Årsresultat etter minoritetsinteresser		-743 033	4 024 123
Totalresultat		-743 033	4 024 123



Resultatregnskap

Beløp i: NOK	Note	2024	2023
Overføringer og disponeringer			
Tilleggsutbytte		1 640 000	
Avsatt til annen egenkapital		-2 383 033	4 024 123
Sum overføringer og disponeringer		-743 033	4 024 123



Balanse

Beløp i: NOK	Note	2024	2023
BALANSE - EIENDELER			
Anleggsmidler			
Immaterielle eiendeler			
Utsatt skattefordel	2		
Varige driftsmidler			
Driftsløsøre, inventar o.a. utstyr		26 300	
Sum varige driftsmidler		26 300	
Finansielle anleggsmidler			
Investering i datterselskap	4	4 800 622	4 800 622
Investering i annet foretak i samme konsern	4		
Lån til foretak i samme konsern			250 000
Investeringer i tilknyttet selskap	4	5 806 500	5 806 500
Lån til tilknyttet selskap og felles kontrollert virksomhet		1 390 000	1 410 000
Investeringer i aksjer og andeler			2 000 000
Andre langsiktige fordringer			100 000
Sum finansielle anleggsmidler		11 997 122	14 367 122
Sum anleggsmidler		12 023 422	14 367 122
Omløpsmidler			
Varer			
Fordringer			
Andre kortsiktige fordringer		395 769	120 000
Sum fordringer		395 769	120 000
Investeringer			
Aksjer og andeler i foretak i samme konsern	4		
Markedsbaserte aksjer	1	4 304 494	9 092 069
Markedsbaserte obligasjoner	1		
Andre markedsbaserte finansielle instrumenter	1		
Sum investeringer		4 304 494	9 092 069
Bankinnskudd, kontanter og lignende			



Balanse

Beløp i: NOK	Note	2024	2023
Bankinnskudd, kontanter o.l.		437 731	1 116 287
Sum bankinnskudd, kontanter og lignende		437 731	1 116 287
Sum omløpsmidler		5 137 994	10 328 356
SUM EIENDELER		17 161 416	24 695 478

BALANSE - EGENKAPITAL OG GJELD

Egenkapital

Innskutt egenkapital

Aksjekapital	5	100 000	100 000
Beholdning av egne aksjer	5		
Sum innskutt egenkapital		100 000	100 000

Opptjent egenkapital

Annen egenkapital		14 652 333	24 370 366
Sum opptjent egenkapital		14 652 333	24 370 366
Sum egenkapital	3	14 752 333	24 470 366

Gjeld

Langsiktig gjeld

Utsatt skatt	2		
Annen langsiktig gjeld			
Gjeld til kredittinstitusjoner			99 337
Langsiktig konserngjeld		350 000	
Sum annen langsiktig gjeld		350 000	99 337
Sum langsiktig gjeld		350 000	99 337

Kortsiktig gjeld

Leverandørgjeld		3 768	1 050
Betalbar skatt	2		
Skyldig offentlige avgifter		57 047	116 830
Utbytte		1 640 000	
Annen kortsiktig gjeld		358 268	7 894



Balanse

Beløp i: NOK	Note	2024	2023
Sum kortsiktig gjeld		2 059 083	125 774
Sum gjeld		2 409 083	225 111
SUM EGENKAPITAL OG GJELD		17 161 416	24 695 478



Brønnøysundregistrene

ÅRSREGNSKAP FOR REGNSKAPSÅRET 2024 - GENERELL INFORMASJON

Journalnummer: 2025 586388

Enheten

Organisasjonsnummer: 991 403 183
Organisasjonsform: Aksjeselskap
Foretaksnavn: ASCIANO INVEST AS
Forretningsadresse: Båtstangveien 66
3230 SANDEFJORD

Regnskapsår

Årsregnskapets periode: 01.01.2024 - 31.12.2024

Konsern

Morselskap i konsern: Ja
Konsernregnskap lagt ved: Nei

Regnskapsregler

Regler for små foretak benyttet: Ja
Benyttet ved utarbeidelsen av
årsregnskapet til selskapet: Regnskapslovens alminnelige regler

Årsregnskapet fastsatt av kompetent organ

Bekreftet av representant for selskapet: Ida Wroldsen Gutu
Dato for fastsettelse av årsregnskapet: 25.06.2025

Grunnlag for avgivelse

År 2024: Årsregnskap er elektronisk innlevert.
År 2023: Tall er hentet fra elektronisk innlevert årsregnskap fra 2024.

Det er ikke krav til at årsregnskapet m.v. som sendes til Regnskapsregisteret er undertegnet. Kontrollen på at dette er utført ligger hos revisor/enhetens øverste organ. Sikkerheten ivaretas ved at innsender har rolle/rettighet for innsending av årsregnskapet via Altinn, og ved at det bekreftes at årsregnskapet er fastsatt av kompetent organ.

Brønnøysundregistrene, 30.06.2025



Organisasjonsnr: 991 403 183
ASCIANO INVEST AS

RESULTATREGNSKAP

Beløp i: NOK	Note	2024	2023
RESULTATREGNSKAP			
Inntekter			
Salgsinntekt		548 146	
Annen driftsinntekt			758 850
Sum inntekter		548 146	758 850
Kostnader			
Lønnskostnad		814 088	
Avskrivning av driftsmidler og immaterielle eiendeler		6 500	
Annen driftskostnad		1 939 028	248 870
Sum kostnader		2 759 616	248 870
Driftsresultat		-2 211 470	509 980
Finansinntekter og finanskostnader			
Annen renteinntekt		1 173	1 542
Annen finansinntekt	1	4 217 154	3 565 455
Verdiøkning markedsbaserte omløpsmidler			785 043
Sum finansinntekter		4 218 327	4 352 039
Verdireduksjon markedsbaserte omløpsmidler		717 812	812 607
Annen rentekostnad		8 056	13 648
Annen finanskostnad		2 024 023	5 173
Sum finanskostnader		2 749 891	831 427
Netto finans		1 468 437	3 520 612
Resultat før skattekostnad		-743 033	4 030 593
Skattekostnad på resultat	2		6 470
Årsresultat	3	-743 033	4 024 123
Årsresultat etter minoritetsinteresser		-743 033	4 024 123
Totalresultat		-743 033	4 024 123
Overføringer og disponeringer			
Tilleggsutbytte		1 640 000	
Avsatt til annen egenkapital		-2 383 033	4 024 123
Sum overføringer og disponeringer		-743 033	4 024 123





Organisasjonsnr: 991 403 183
ASCIANO INVEST AS

BALANSE

Beløp i: NOK	Note	2024	2023
BALANSE - EIENDELER			
Anleggsmidler			
Immaterielle eiendeler			
Utsatt skattefordel	2		
Varige driftsmidler			
Driftsløsøre, inventar o. a. utstyr			
		26 300	
Sum varige driftsmidler		26 300	
Finansielle anleggsmidler			
Investering i datterselskap	4	4 800 622	4 800 622
Investering i annet foretak i samme konsern	4		
Lån til foretak i samme konsern			250 000
Investeringer i tilknyttet selskap	4	5 806 500	5 806 500
Lån til tilknyttet selskap og felles kontrollert virksomhet		1 390 000	1 410 000
Investeringer i aksjer og andeler			2 000 000
Andre langsiktige fordringer			100 000
Sum finansielle anleggsmidler		11 997 122	14 367 122
Sum anleggsmidler		12 023 422	14 367 122
Omløpsmidler			
Varer			
Fordringer			
Andre kortsiktige fordringer			
		395 769	120 000
Sum fordringer		395 769	120 000
Investeringer			
Aksjer og andeler i foretak i samme konsern			
	4		
Markedsbaserte aksjer	1	4 304 494	9 092 069
Markedsbaserte obligasjoner	1		
Andre markedsbaserte finansielle instrumenter	1		
Sum investeringer		4 304 494	9 092 069
Bankinnskudd, kontanter og lignende			



Bankinnskudd, kontanter o. l.		437 731	1 116 287
Sum bankinnskudd, kontanter og lignende		437 731	1 116 287
Sum omløpsmidler		5 137 994	10 328 356
SUM EIENDELER		17 161 416	24 695 478
BALANSE - EGENKAPITAL OG GJELD			
Egenkapital			
Innskutt egenkapital			
Aksjekapital	5	100 000	100 000
Beholdning av egne aksjer	5		
Sum innskutt egenkapital		100 000	100 000
Opptjent egenkapital			
Annen egenkapital		14 652 333	24 370 366
Sum opptjent egenkapital		14 652 333	24 370 366
Sum egenkapital	3	14 752 333	24 470 366
Gjeld			
Langsiktig gjeld			
Utsatt skatt	2		
Annen langsiktig gjeld			
Gjeld til kredittinstitusjoner			99 337
Langsiktig konserngjeld		350 000	
Sum annen langsiktig gjeld		350 000	99 337
Sum langsiktig gjeld		350 000	99 337
Kortsiktig gjeld			
Leverandørgjeld		3 768	1 050
Betalbar skatt	2		
Skyldig offentlige avgifter		57 047	116 830
Utbytte		1 640 000	
Annen kortsiktig gjeld		358 268	7 894
Sum kortsiktig gjeld	2	059 083	125 774
Sum gjeld		2 409 083	225 111
SUM EGENKAPITAL OG GJELD		17 161 416	24 695 478



Organisasjonsnr: 991 403 183
ASCIANO INVEST AS

NOTEOPPLYSNINGER - SELSKAP - alle poster oppgitt i hele tall

Note

Antall årsverk i regnskapsåret
1.00

<u>Sum</u>	<u>Beløp</u>
<u>Balanseført verdi 31.12.</u>	<u>Varige driftsmidler Immaterielle eiend.</u>

Konsernregnskap

Morselskapet sitt navn

Forretningskontor for morselskapet

Begrunnelse for at datterselskap er utelatt fra konsolideringen

<u>Samlet beløp - tilknyttet selskap</u>	<u>Årets</u>	<u>Fjorårets</u>
--	--------------	------------------

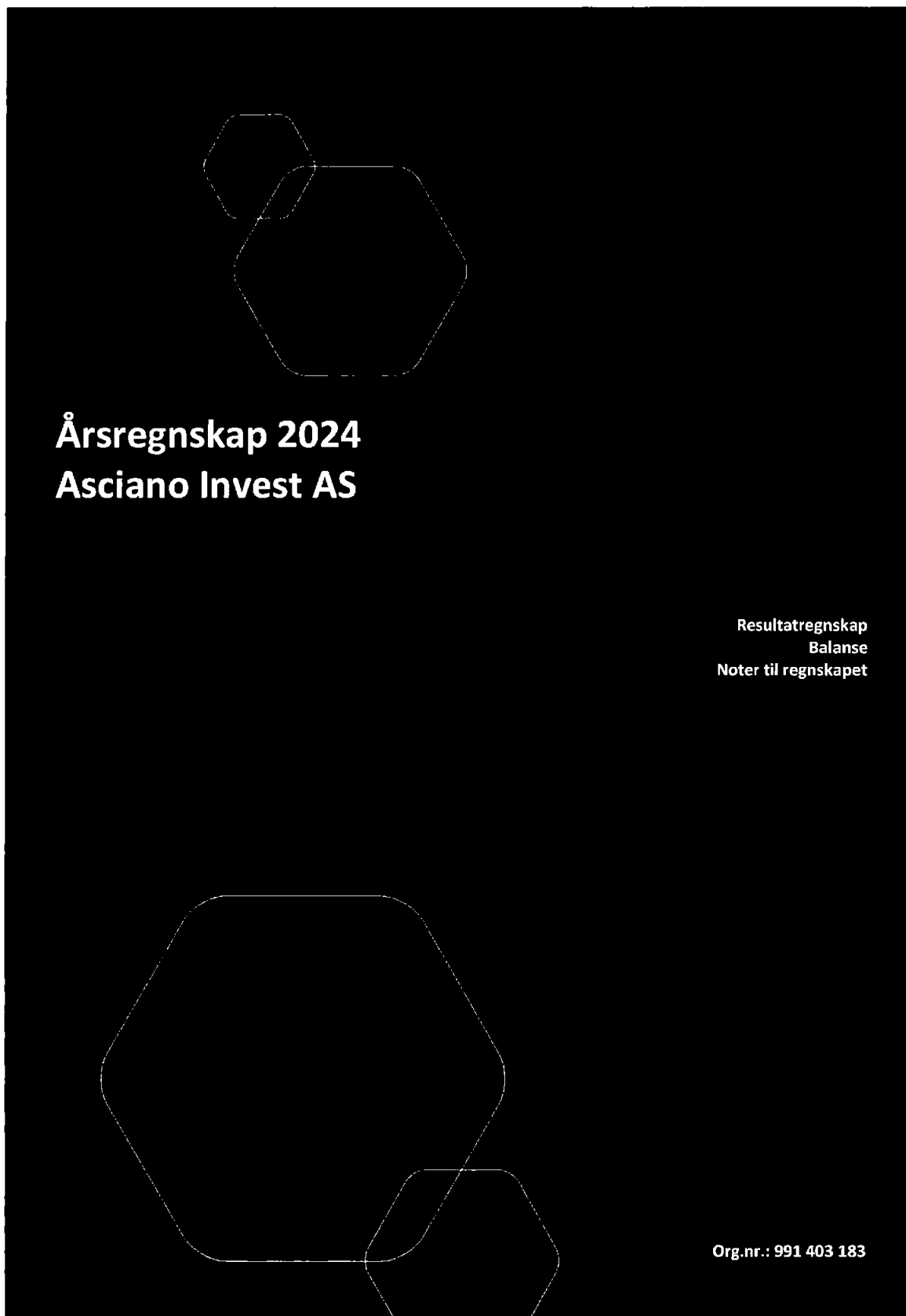
<u>Samlet beløp - foretak i samme konsern</u>	<u>Årets</u>	<u>Fjorårets</u>
---	--------------	------------------

<u>Samlet beløp - foretak i samme konsern</u>	<u>Årets</u>	<u>Fjorårets</u>
---	--------------	------------------

<u>Samlet beløp - felles kontrollert virksomhet</u>	<u>Årets</u>	<u>Fjorårets</u>
---	--------------	------------------

<u>Pantstillelse</u>	<u>Beløp</u>
----------------------	--------------

<u>Beholdning av egne aksjer</u>	<u>Antall</u>	<u>Pålydende</u>	<u>Andel av aksjek.</u>
----------------------------------	---------------	------------------	-------------------------



Årsregnskap 2024
Asciano Invest AS

Resultatregnskap
Balanse
Noter til regnskapet

Org.nr.: 991 403 183



RESULTATREGNSKAP

ASCIANO INVEST AS

DRIFTSINTEKTER OG DRIFTSKOSTNADER	Note	2024	2023
Salgsinntekt		548 146	0
Annen driftsinntekt		0	758 850
Sum driftsinntekter		548 146	758 850
Lønnskostnad		814 088	0
Avskrivning av driftsmidler og immaterielle eiendeler		6 500	0
Annen driftskostnad		1 939 028	248 870
Sum driftskostnader		2 759 616	248 870
Driftsresultat		-2 211 470	509 980
FINANSINTEKTER OG FINANSKOSTNADER			
Annen renteinntekt		1 173	1 542
Annen finansinntekt	1	4 217 154	3 565 455
Verdiøkning markedsbaserte omløpsmidler		0	785 043
Verdireduksjon markedsbaserte omløpsmidler		717 812	812 607
Annen rentekostnad		8 056	13 648
Annen finanskostnad		2 024 023	5 173
Resultat av finansposter		1 468 437	3 520 612
Resultat før skattekostnad		-743 033	4 030 593
Skattekostnad på resultat	2	0	6 470
Årsresultat	3	-743 033	4 024 123
OVERFØRINGER			
Avsatt tilleggsutbytte		1 640 000	0
Avsatt til annen egenkapital		-2 383 033	4 024 123
Sum overføringer		-743 033	4 024 123



BALANSE

ASCIANO INVEST AS

EIENDELER	Note	2024	2023
ANLEGGSMIDLER			
IMMATERIELLE EIENDELER			
VARIGE DRIFTSMIDLER			
Driftsløsøre, inventar o.a. utstyr		26 300	0
Sum varige driftsmidler		26 300	0
FINANSIELLE ANLEGGSMIDLER			
Investeringer i datterselskap	4	4 800 622	4 800 622
Lån til foretak i samme konsern		0	250 000
Investeringer i tilknyttet selskap	4	5 806 500	5 806 500
Lån til tilknyttet selskap og felles kontrollert virksomhet		1 390 000	1 410 000
Investeringer i aksjer og andeler		0	2 000 000
Andre langsiktige fordringer		0	100 000
Sum finansielle anleggsmidler		11 997 122	14 367 122
Sum anleggsmidler		12 023 422	14 367 122
OMLØPSMIDLER			
FORDRINGER			
Andre kortsiktige fordringer		395 769	120 000
Sum fordringer		395 769	120 000
INVESTERINGER			
Markedsbaserte aksjer	1	4 304 494	9 092 069
Sum investeringer		4 304 494	9 092 069
Bankinnskudd, kontanter o.l.		437 731	1 116 287
Sum omløpsmidler		5 137 994	10 328 356
Sum eiendeler		17 161 416	24 695 478

ASCIANO INVEST AS

SIDE 3




BALANSE

ASCIANO INVEST AS

EGENKAPITAL OG GJELD	Note	2024	2023
EGENKAPITAL			
INNSKUTT EGENKAPITAL			
Aksjekapital	5	100 000	100 000
Sum innskutt egenkapital		100 000	100 000
OPPTJENT EGENKAPITAL			
Annen egenkapital		14 652 333	24 370 366
Sum opptjent egenkapital		14 652 333	24 370 366
Sum egenkapital	3	14 752 333	24 470 366
GJELD			
AVSETNING FOR FORPLIKTELSE			
ANNEN LANGSIKTIG GJELD			
Gjeld til kredittinstitusjoner		0	99 337
Langsiktig konserngjeld		350 000	0
Sum annen langsiktig gjeld		350 000	99 337
KORTSIKTIG GJELD			
Leverandørgjeld		3 768	1 050
Skyldig offentlige avgifter		57 047	116 830
Utbytte		1 640 000	0
Annen kortsiktig gjeld		358 268	7 894
Sum kortsiktig gjeld		2 059 083	125 774
Sum gjeld		2 409 083	225 111
Sum egenkapital og gjeld		17 161 416	24 695 478

Styret i Asciano Invest AS 25.06.25


Oddbjørn Røed
styreleder/daglig leder


Linda Norling
styremedlem



Regnskapsprinsipper

Årsregnskapet er satt opp i samsvar med regnskapsloven og NRS 8 - God regnskapsskikk for små foretak.

DRIFTSINNETEKTER

Inntektsføring ved salg av varer skjer på leveringstidspunktet. Tjenester inntektsføres etter hvert som de leveres.

SKATT

Skattekostnaden i resultatregnskapet omfatter både periodens betalbare skatt og endring i utsatt skatt. Utsatt skatt er beregnet med 22 % på grunnlag av de midlertidige forskjeller som eksisterer mellom regnskapsmessige og skattemessige verdier, samt ligningsmessig underskudd til fremføring ved utgangen av regnskapsåret. Skatteøkende og skattereduserende midlertidige forskjeller som reverserer eller kan reverseres i samme periode er utlignet og nettoført.

KLASSIFISERING OG VURDERING AV ANLEGGSMIDLER

Anleggsmidler omfatter eiendeler bestemt til varig eie og bruk. Anleggsmidler er vurdert til anskaffelseskost. Varige driftsmidler balanseføres og avskrives over driftsmidlets økonomiske levetid. Avskrivningsperioden for fast eiendom anskaffet etter 2009 er dekomponert i en del som gjelder råbygget og en del som gjelder faste tekniske installasjoner. Varige driftsmidler nedskrives til gjenvinnbart beløp ved verdifall som forventes ikke å være forbigående. Gjenvinnbart beløp er det høyeste av netto salgsverdi og verdi i bruk. Verdi i bruk er nåverdi av fremtidige kontantstrømmer knyttet til eiendelen. Nedskrivningen reverseres når grunnlaget for nedskrivningen ikke lenger er til stede.

KLASSIFISERING OG VURDERING AV OMLØPSMIDLER

Omløpsmidler og kortsiktig gjeld omfatter normalt poster som forfaller til betaling innen ett år etter balansedagen, samt poster som knytter seg til varekretsløpet. Omløpsmidler vurderes til laveste verdi av anskaffelseskost og virkelig verdi.

AKSJER I ANDRE SELSKAPER

Datterselskap vurderes etter kostmetoden i selskapsregnskapet. Investeringen er vurdert til anskaffelseskost for aksjene med mindre nedskrivning har vært nødvendig. Det er foretatt nedskrivning til virkelig verdi når verdifall skyldes årsaker som ikke kan forventes å være forbigående og det må anses nødvendig etter god regnskapsskikk. Nedskrivninger er reversert når grunnlaget for nedskrivning ikke lenger er til stede.

Utbytte, konsernbidrag og andre utdelinger fra datterselskap er inntektsført samme år som det er avsatt i givers regnskap. Overstiger utbytte / konsernbidraget andelen av opptjent resultat etter anskaffelsestidspunktet, representerer den overskytende del tilbakebetaling av investert kapital, og utdelingene er fratrukket investeringens verdi i balansen til morselskapet.

Finansielle omløpsmidler som inngår i en handelsporteføje og børsaksjer vurderes til virkelig verdi på balansedagen. Andre aksjer er vurdert til laveste kostpris og antatt markedsverdi.

FORDRINGER

Kundefordringer og andre fordringer oppføres til pålydende etter fradrag for avsetning til forventet tap. Avsetning til tap gjøres på grunnlag av en individuell vurdering av de enkelte fordringene.



Note 1 Markedsbaserte verdipapirer

	Anskaffelses- kost	Markeds- verdi	Balanseført verdi	Resultatført verdiendring
Markedsbaserte aksjer				
Verdipapirfond DNB	2 799 905	3 603 964	3 603 964	-133 882
REC Silicon	104 613	646	646	-2 668
Nordisk Bergteknik AB	1 009 730	585 883	585 883	-223 274
Navigo Invest AB	909 948	114 000	114 000	-184 000
Sum markedsbaserte aksjer	4 824 196	4 304 493	4 304 493	-543 824

Markedsbaserte verdipapirer er verdsatt til virkelig verdi. Virkelig verdi er fastsatt i henhold til verdien som er observerbar i markedet på balansedagen.

Note 2 Skatt

Årets skattekostnad	2024	2023
Resultatført skatt på ordinært resultat:		
Betalbar skatt	0	6 470
Endring i utsatt skattefordel	0	0
Skattekostnad ordinært resultat	0	6 470
Skattepliktig inntekt:		
Resultat før skatt	-743 033	4 030 593
Permanente forskjeller	461 046	-3 313 449
Endring i midlertidige forskjeller	-60	0
Anvendelse av fremførbart underskudd	0	-717 144
Skattepliktig inntekt	-282 047	0
Betalbar skatt i balansen:		
Betalbar skatt på årets resultat	0	0
Sum betalbar skatt i balansen	0	0

Skatteeffekten av midlertidige forskjeller og underskudd til fremføring som har gitt opphav til utsatt skatt og utsatte skattefordeler, spesifisert på typer av midlertidige forskjeller

	2024	2023	Endring
Varige driftsmidler	60	0	-60
Sum	60	0	-60
Akkumulert fremførbart underskudd	-3 196 695	-2 914 648	282 047
Inngår ikke i beregningen av utsatt skatt	3 196 635	2 914 648	-281 987
Utsatt skattefordel (22 %)	0	0	0

I henhold til God regnskapsskikk for små foretak balanseføres ikke utsatt skattefordel.



Note 3 Egenkapital

	Aksjekapital	Overkurs	Annen egenkapital	Innskutt egenkapital	Annen egenkapital	Sum egenkapital
Pr. 31.12.2023	100 000	0	0	0	24 370 366	24 470 366
Årets resultat					-743 033	-743 033
Avgitt tilleggsutbytte 2024					-7 335 000	-7 335 000
Avsatt tilleggsutbytte				0	-1 640 000	-1 640 000
Pr 31.12.2024	100 000	0	0	0	14 652 333	14 752 333

Note 4 Datterselskap, TS og FKV

	Kontor- kommune	Eier- andel	Stemme- andel	Anskaffelses kost
DS/FKV/TS				
Live Eiendom AS	SANDEFJORD	50,0%	50,0%	50 000
Protech Consult AS	SANDEFJORD	55,0%	55,0%	1 087 500
Sandefjordgruppen Invest AS	SANDEFJORD	44,6%	44,6%	8 926 000
V F Eiendom AS	SANDEFJORD	55,0%	55,0%	3 713 122
Vikevåg Holding AS	STAVANGER	25,0%	25,0%	7 500
Sum				13 784 122

Note 5 Aksjonærer

AKSJEKAPITALEN I ASCIANO INVEST AS PR. 31.12 BESTÅR AV:

	Antall	Pålydende	Bokført
Ordinære aksjer	100	1 000,0	100 000
Sum	100		100 000

EIERSTRUKTUR

De største aksjonærene i % pr. 31.12 var:

	Ordinære	Eierandel	Stemmeandel
Oddbjørn Røed	100	100,0	100,0

AKSJER EIET AV MEDLEMMER I STYRET OG DAGLIG LEDER:

Navn	Verv	Ordinære
Oddbjørn Røed	styreleder/daglig leder	100
Totalt antall aksjer		100



revisjon & rådgivning

Til generalforsamlingen i ASCIANO INVEST AS

Uavhengig revisors beretning for 2024

Konklusjon

Vi har revidert ASCIANO INVEST AS sitt årsregnskap som viser et underskudd på kr 743.033. Årsregnskapet består av balanse per 31. desember 2024, resultatregnskap for regnskapsåret avsluttet per denne datoen og noter til årsregnskapet, herunder et sammendrag av viktige regnskapsprinsipper.

Etter vår mening

- oppfyller årsregnskapet gjeldende lovkrav, og
- gir årsregnskapet et rettviseende bilde av selskapets finansielle stilling per 31. desember 2024 og av dets resultat for regnskapsåret avsluttet per denne datoen i samsvar med regnskapslovens regler og god regnskapsskikk i Norge.

Grunnlag for konklusjonen

Vi har gjennomført revisjonen i samsvar med de internasjonale revisjonsstandardene International Standards on Auditing (ISA-ene). Våre oppgaver og plikter i henhold til disse standardene er beskrevet nedenfor under Revisors oppgaver og plikter ved revisjonen av årsregnskapet. Vi er uavhengige av selskapet slik det kreves i lov, forskrift og International Code of Ethics for Professional Accountants (inkludert internasjonale uavhengighetsstandarder) utstedt av the International Ethics Standards Board for Accountants (IESBA-reglene), og vi har overholdt våre øvrige etiske forpliktelser i samsvar med disse kravene. Innhentet revisjonsbevis er etter vår vurdering tilstrekkelig og hensiktsmessig som grunnlag for vår konklusjon.

Ledelsens ansvar for årsregnskapet

Ledelsen (styret og daglig leder) er ansvarlig for å utarbeide årsregnskapet og for at det gir et rettviseende bilde i samsvar med regnskapslovens regler og god regnskapsskikk i Norge. Ledelsen er også ansvarlig for slik intern kontroll som den finner nødvendig for å kunne utarbeide et årsregnskap som ikke inneholder vesentlig feilinformasjon, verken som følge av misligheter eller utilsiktede feil.

Ved utarbeidelsen av årsregnskapet må ledelsen ta standpunkt til selskapets evne til fortsatt drift og opplyse om forhold av betydning for fortsatt drift. Forutsetningen om fortsatt drift skal legges til grunn for årsregnskapet så lenge det ikke er sannsynlig at virksomheten vil bli avvirket.

Revisors oppgaver og plikter ved revisjonen av årsregnskapet

Vårt mål er å oppnå betryggende sikkerhet for at årsregnskapet som helhet ikke inneholder vesentlig feilinformasjon, verken som følge av misligheter eller utilsiktede feil, og å avgi en revisjonsberetning som inneholder vår konklusjon. Betryggende sikkerhet er en høy grad av sikkerhet, men ingen garanti for at en revisjon utført i samsvar med ISA-ene, alltid vil avdekke vesentlig feilinformasjon som

Side 1 av 2

HLO revisjon & rådgivning AS

Kirkegata 10 · NO-3211 Sandefjord · Telefon: +47 33 42 68 00

Bank: 6272.05.00561 Foretaksregisteret: NO 989 027 654 MVA hlo@hlo.no www.hlo.no

Medlem av Den norske Revisorforening

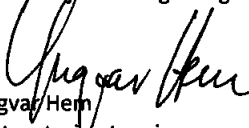


revisjon & rådgivning

eksisterer. Feilinformasjon kan oppstå som følge av misligheter eller utilsiktede feil. Feilinformasjon blir vurdert som vesentlig dersom den enkeltvis eller samlet med rimelighet kan forventes å påvirke økonomiske beslutninger som brukerne foretar basert på årsregnskapet for ASCIANO INVEST AS.

For videre beskrivelse av revisors oppgaver og plikter vises det til:
<https://revisorforeningen.no/revisjonsberetninger>

Sandefjord, 25.06.2025
HLO revisjon & rådgivning AS


Yngvar Heim
statsautorisert revisor