



ÅRSREGNSKAPET FOR REGNSKAPSÅRET 2021 - GENERELL INFORMASJON

Enheten

Organisasjonsnummer: 923 316 167
Organisasjonsform: Aksjeselskap
Foretaksnavn: KSP HOLDING AS
Forretningsadresse: Støttumveien 277
1544 VESTBY

Regnskapsår

Årsregnskapets periode: 01.01.2021 - 31.12.2021

Konsern

Morselskap i konsern: Nei

Regnskapsregler

Regler for små foretak benyttet: Ja
Benyttet ved utarbeidelsen av årsregnskapet til selskapet: Regnskapslovens alminnelige regler

Årsregnskapet fastsatt av kompetent organ

Bekreftet av representant for selskapet: Kenneth Stadven Pedersen
Dato for fastsettelse av årsregnskapet: 30.06.2022

Grunnlag for avgivelse

År 2021: Årsregnskapet er elektronisk innlevert
År 2020: Tall er hentet fra elektronisk innlevert årsregnskap fra 2021

Det er ikke krav til at årsregnskapet m.v. som sendes til Regnskapsregisteret er undertegnet. Kontrollen på at dette er utført ligger hos revisor/enhetens øverste organ. Sikkerheten ivaretas ved at innsender har rolle/rettighet for innsending av årsregnskapet via Altinn, og ved at det bekreftes at årsregnskapet er fastsatt av kompetent organ.

Brønnøysundregistrene, 06.07.2023



Resultatregnskap

Beløp i: NOK	Note	2021	2020
RESULTATREGNSKAP			
Kostnader			
Lønnskostnad	2		
Annen driftskostnad		1 418	19
Sum kostnader		1 418	19
Driftsresultat		-1 418	-19
Finansinntekter og finanskostnader			
Inntekt på investering i tilknyttet selskap	4		100 000
Annen renteinntekt			14
Annen finansinntekt		100 000	
Sum finansinntekter		100 000	100 014
Netto finans		100 000	100 014
Ordinært resultat før skattekostnad		98 582	99 995
Skattekostnad på ordinært resultat	5		
Ordinært resultat etter skattekostnad		98 582	99 995
Årsresultat		98 582	99 995
Årsresultat etter minoritetsinteresser		98 582	99 995
Totalresultat		98 582	99 995
Overføringer og disponeringer			
Udekket tap			5 567
Overført til annen egenkapital		98 582	94 428
Sum overføringer og disponeringer	6	98 582	99 995



Balanse

Beløp i: NOK	Note	2021	2020
BALANSE - EIENDELER			
Anleggsmidler			
Immaterielle eiendeler			
Utsatt skattefordel	5		
Finansielle anleggsmidler			
Investering i datterselskap	4		
Investering i annet foretak i samme konsern	4		
Investeringer i tilknyttet selskap	4	9 900	9 900
Investeringer i aksjer og andeler		1 050 000	1 050 000
Sum finansielle anleggsmidler		1 059 900	1 059 900
Sum anleggsmidler		1 059 900	1 059 900
Omløpsmidler			
Varer			
Investeringer			
Aksjer og andeler i foretak i samme konsern	4		
Bankinnskudd, kontanter og lignende			
Bankinnskudd, kontanter o.l.		33 110	49 528
Sum bankinnskudd, kontanter og lignende		33 110	49 528
Sum omløpsmidler		33 110	49 528
SUM EIENDELER		1 093 010	1 109 428
BALANSE - EGENKAPITAL OG GJELD			
Egenkapital			
Innskutt egenkapital			
Aksjekapital	3	30 000	30 000
Beholdning av egne aksjer	3		
Sum innskutt egenkapital		30 000	30 000



Balanse

Beløp i: NOK	Note	2021	2020
Opptjent egenkapital			
Annen egenkapital		193 010	94 428
Sum opptjent egenkapital		193 010	94 428
Sum egenkapital	6	223 010	124 428
Gjeld			
Langsiktig gjeld			
Utsatt skatt	5		
Annen langsiktig gjeld			
Øvrig langsiktig gjeld	2	870 000	985 000
Sum annen langsiktig gjeld		870 000	985 000
Sum langsiktig gjeld		870 000	985 000
Betalbar skatt	5		
Sum gjeld		870 000	985 000
SUM EGENKAPITAL OG GJELD		1 093 010	1 109 428



Brønnøysundregistrene

ÅRSREGNSKAP FOR REGNSKAPSÅRET 2021 - GENERELL INFORMASJON

Journalnummer: 2022 620684

Enheten

Organisasjonsnummer: 923 316 167
Organisasjonsform: Aksjeselskap
Foretaksnavn: KSP HOLDING AS
Forretningsadresse: Støttumveien 277
1544 VESTBY

Regnskapsår

Årsregnskapets periode: 01.01.2021 - 31.12.2021

Konsern

Morselskap i konsern: Nei

Regnskapsregler

Regler for små foretak benyttet: Ja
Benyttet ved utarbeidelsen av
årsregnskapet til selskapet: Regnskapslovens alminnelige regler

Årsregnskapet fastsatt av kompetent organ

Bekreftet av representant for selskapet: Kenneth Stadven Pedersen
Dato for fastsettelse av årsregnskapet: 30.06.2022

Revisjon

Selskapet har besluttet at årsregnskapet
ikke skal revideres: Ja

Grunnlag for avgivelse

År 2021: Årsregnskap er elektronisk innlevert.
År 2020: Tall er hentet fra elektronisk innlevert årsregnskap fra 2021.

Det er ikke krav til at årsregnskapet m.v. som sendes til Regnskapsregisteret er undertegnet. Kontrollen på at dette er utført ligger hos revisor/enhetens øverste organ. Sikkerheten ivaretas ved at innsender har rolle/rettighet for innsending av årsregnskapet via Altinn, og ved at det bekreftes at årsregnskapet er fastsatt av kompetent organ.

Brønnøysundregistrene, 05.07.2022



Organisasjonsnr: 923 316 167
KSP HOLDING AS

RESULTATREGNSKAP

Beløp i: NOK	Note	2021	2020
RESULTATREGNSKAP			
Kostnader			
Lønnskostnad	2		
Annen driftskostnad		1 418	19
Sum kostnader		1 418	19
Driftsresultat		-1 418	-19
Finansinntekter og finanskostnader			
Inntekt på investering i tilknyttet selskap	4		100 000
Annen renteinntekt			14
Annen finansinntekt		100 000	
Sum finansinntekter		100 000	100 014
Netto finans		100 000	100 014
Ordinært resultat før skattekostnad		98 582	99 995
Skattekostnad på ordinært resultat	5		
Ordinært resultat etter skattekostnad		98 582	99 995
Årsresultat		98 582	99 995
Årsresultat etter minoritetsinteresser		98 582	99 995
Totalresultat		98 582	99 995
Overføringer og disponeringer			
Udekket tap			5 567
Overført til annen egenkapital		98 582	94 428
Sum overføringer og disponeringer	6	98 582	99 995



Organisasjonsnr: 923 316 167
KSP HOLDING AS

BALANSE

Beløp i: NOK **Note** **2021** **2020**

BALANSE - EIENDELER

Anleggsmidler

Immaterielle eiendeler

Utsatt skattefordel 5

Finansielle anleggsmidler

Investering i datterselskap 4

Investering i annet

foretak i samme konsern 4

Investeringer i

tilknyttet selskap 4

Investeringer i aksjer og 9 900 9 900

andeler 1 050 000 1 050 000

Sum finansielle

anleggsmidler **1 059 900** **1 059 900**

Sum anleggsmidler **1 059 900** **1 059 900**

Omløpsmidler

Varer

Investeringer

Aksjer og andeler i

foretak i samme konsern 4

Bankinnskudd, kontanter og lignende

Bankinnskudd, kontanter o.
l. 33 110 49 528

**Sum bankinnskudd,
kontanter og lignende** **33 110** **49 528**

Sum omløpsmidler **33 110** **49 528**

SUM EIENDELER **1 093 010** **1 109 428**

BALANSE - EGENKAPITAL OG GJELD

Egenkapital

Innskutt egenkapital

Aksjekapital 3 30 000 30 000

Beholdning av egne aksjer 3

Sum innskutt egenkapital **30 000** **30 000**

Opptjent egenkapital

Annen egenkapital 193 010 94 428

Sum opptjent egenkapital **193 010** **94 428**



Sum egenkapital	6	223 010	124 428
Gjeld			
Langsiktig gjeld			
Utsatt skatt	5		
Annen langsiktig gjeld			
Øvrig langsiktig gjeld	2	870 000	985 000
Sum annen langsiktig gjeld		870 000	985 000
Sum langsiktig gjeld		870 000	985 000
Betalbar skatt	5		
Sum gjeld		870 000	985 000
SUM EGENKAPITAL OG GJELD		1 093 010	1 109 428



Organisasjonsnr: 923 316 167
KSP HOLDING AS

NOTEOPPLYSNINGER - SELSKAP - alle poster oppgitt i hele tall

Note

Antall aksjer og aksjeeiere

Note
2

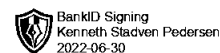
Antall årsverk i regnskapsåret

Virksomheten har hatt følgende antall årsverk:
0.00

Omløpsmidler Startdato Sluttdato Endring

Skattemessig fremf.undersk. Startdato Sluttdato Endring

Kortsiktig gjeld Startdato Sluttdato Endring



Årsregnskap 2021 Ksp Holding AS

Resultatregnskap
Balanse
Noter til regnskapet

Org.nr.: 923 316 167



Resultatregnskap

Ksp Holding AS

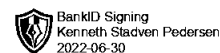
Driftsinntekter og driftskostnader	Note	2021	2020
Annen driftskostnad		1 418	19
Sum driftskostnader		1 418	19
Driftsresultat		-1 418	-19
Finansinntekter og finanskostnader			
Inntekt på investering i tilknyttet selskap	4	0	100 000
Annen renteinntekt		0	14
Annen finansinntekt		100 000	0
Resultat av finansposter		100 000	100 014
Resultat før skattekostnad		98 582	99 995
Årsresultat		98 582	99 995
Overføringer			
Avsatt til dekning av tidligere udekket tap		0	5 567
Overført til annen egenkapital		98 582	94 428
Sum overføringer	6	98 582	99 995



Balanse

Ksp Holding AS

Eiendeler	Note	2021	2020
Anleggsmidler			
Finansielle anleggsmidler			
Investeringer i tilknyttet selskap	4	9 900	9 900
Investeringer i aksjer og andeler		1 050 000	1 050 000
Sum finansielle anleggsmidler		1 059 900	1 059 900
Sum anleggsmidler		1 059 900	1 059 900
Omløpsmidler			
Bankinnskudd, kontanter o.l.		33 110	49 528
Sum omløpsmidler		33 110	49 528
Sum eiendeler		1 093 010	1 109 428



Balanse

Ksp Holding AS

Egenkapital og gjeld	Note	2021	2020
Innskutt egenkapital			
Aksjekapital	3	30 000	30 000
Sum innskutt egenkapital		30 000	30 000
Opptjent egenkapital			
Annen egenkapital		193 010	94 428
Sum opptjent egenkapital		193 010	94 428
Sum egenkapital	6	223 010	124 428
Gjeld			
Annen langsiktig gjeld			
Øvrig langsiktig gjeld	2	870 000	985 000
Sum annen langsiktig gjeld		870 000	985 000
Kortsiktig gjeld			
Sum gjeld		870 000	985 000
Sum egenkapital og gjeld		1 093 010	1 109 428

Vestby, 29.06.2022

Kenneth Stadven Pedersen
styreleder



Note 1 Regnskapsprinsipper

Årsregnskapet er gjort opp i samsvar med regnskapsloven og god regnskapsskikk for små foretak.

Inntektsførings- og kostnadsføringstidspunkt

Inntekter fra salg av tjenester resultatføres i takt med utførelsen. Inntektsføring ved salg av varer skjer på leveringstidspunktet. Utgifter sammenstilles med og kostnadsføres samtidig med de inntekter utgiftene kan henføres til. Utgifter som ikke kan henføres direkte til inntekter, kostnadsføres når de påløper.

Klassifisering og vurdering av eiendeler/gjeld

Eiendeler og gjeld er klassifisert som kortsiktige poster i den grad de forfaller innen ett år etter balansedagen. Øvrige eiendeler og gjeld er klassifisert som henholdsvis anleggsmidler og langsiktig gjeld. Fordringer er oppført til pålydende. Det avsettes til risiko kundetap.

Aksjer i tilknyttet selskap vurderes etter kostmetoden.

Skatter

Skattekostnaden består av betalbar skatt og endring utsatt skatt. Betalbar skatt er beregnet på grunnlag av skattemessig resultat, og endring utsatt skatt er beregnet på grunnlag av årets endring av midlertidige resultatforskjeller.

Utsatt skatt i balansen er beregnet på grunnlag av midlertidige forskjeller mellom skattemessig og regnskapsmessige verdier ved utgangen av regnskapsåret. Skattereduserende midlertidige forskjeller utlignes mot skatteøkende midlertidige forskjeller som reverseres i samme tidsrom. Det foretas full avsetning etter gjeldsmetoden uten neddiskontering til nåverdi.

Netto utsatt skattefordel bokføres ikke.

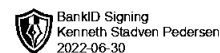
Note 2 Lønnskostnader, antall årsverk, mellomværende

Lønnskostnader

	2021	2020
Sum	0	0

Selskapet har i 2021 sysselsatt 0 årsverk.

Øvrig langsiktig gjeld består av lån fra aksjonær med kr 870 000. Lånet er ikke rentebelastet.



Note 3 Aksjonærer

Aksjekapitalen i Ksp Holding AS pr. 31.12 består av:

	Antall	Pålydende	Bokført
Ordinære aksjer	100	300,0	30 000
Sum	100		30 000

Eierstruktur

De største aksjonærene i % pr. 31.12 var:

	Ordinære	Eierandel	Stemmeandel
Kenneth Stadven Pedersen	100	100,0	100,0

Aksjer og opsjoner eiet av medlemmer i styret og daglig leder:

Navn	Verv	Ordinære
Kenneth Stadven Pedersen	styreleder	100
Totalt antall aksjer		100

Note 4 Tilknyttet selskap

	Kontor-kommune	Eierandel	Stemmeandel	Egenkapital	Resultat
Tilknyttede selskap					
Norske Polakker AS	VESTBY	33,0%	33,0%	5 144	-8 251
Sum				5 144	-8 251

Det har ikke vært kjøp eller salg i løpet av 2021 mellom KSP Holding AS og det tilknyttede selskapet.



Note 5 Skatt

Årets skattekostnad	2021	2020
Resultatført skatt på ordinært resultat:		
Betalbar skatt	0	0
Endring i utsatt skattefordel	0	0
Skattekostnad ordinært resultat	0	0
Skattepliktig inntekt:		
Ordinært resultat før skatt	98 582	99 995
Permanente forskjeller	-97 000	-100 000
Anvendelse av fremførbart underskudd	-1 582	0
Skattepliktig inntekt	0	-5
Betalbar skatt i balansen:		
Betalbar skatt på årets resultat	0	0
Sum betalbar skatt i balansen	0	0

Skatteeffekten av midlertidige forskjeller og underskudd til fremføring som har gitt opphav til utsatt skatt og utsatte skattefordeler, spesifisert på typer av midlertidige forskjeller

	2021	2020	Endring
Akkumulert fremførbart underskudd	-3 990	-5 572	-1 582
Inngår ikke i beregningen av utsatt skatt	3 990	5 572	1 582
Utsatt skattefordel (22 %)	0	0	0

I henhold til God regnskapsskikk for små foretak balanseføres ikke utsatt skattefordel.

Note 6 Egenkapital

	Aksjekapital	Annen egenkapital	Sum egenkapital
Pr. 31.12.2020	30 000	94 428	124 428
Årets resultat		98 582	98 582
Pr 31.12.2021	30 000	193 010	223 010