



ÅRSREGNSKAPET FOR REGNSKAPSÅRET 2021 - GENERELL INFORMASJON

Enheten

Organisasjonsnummer: 948 990 210
Organisasjonsform: Aksjeselskap
Foretaksnavn: SANDVOLL MAT AS
Forretningsadresse: Eplehagen 3
5451 VALEN

Regnskapsår

Årsregnskapets periode: 01.01.2021 - 31.12.2021

Konsern

Morselskap i konsern: Nei

Regnskapsregler

Regler for små foretak benyttet: Ja
Benyttet ved utarbeidelsen av årsregnskapet til selskapet: Regnskapslovens alminnelige regler

Årsregnskapet fastsatt av kompetent organ

Bekreftet av representant for selskapet: Terje Bru Markhus
Dato for fastsettelse av årsregnskapet: 08.04.2022

Grunnlag for avgivelse

År 2021: Årsregnskapet er elektronisk innlevert
År 2020: Tall er hentet fra elektronisk innlevert årsregnskap fra 2021

Det er ikke krav til at årsregnskapet m.v. som sendes til Regnskapsregisteret er undertegnet. Kontrollen på at dette er utført ligger hos revisor/enhetens øverste organ. Sikkerheten ivaretas ved at innsender har rolle/rettighet for innsending av årsregnskapet via Altinn, og ved at det bekreftes at årsregnskapet er fastsatt av kompetent organ.

Brønnøysundregistrene, 05.07.2023



Resultatregnskap

| Beløp i: NOK | Note | 2021 | 2020 |
|--|------|-------------------|-------------------|
| RESULTATREKNESKAP | | | |
| Inntekter | | | |
| Salgsinntekt | | 32 835 585 | 34 650 537 |
| Annen driftsinntekt | | 247 872 | 259 329 |
| Sum inntekter | | 33 083 456 | 34 909 865 |
| Kostnader | | | |
| Varekostnad | | 23 960 871 | 25 348 466 |
| Lønnskostnad | 2 | 4 250 158 | 4 349 895 |
| Avskrivning av driftsmidler | 1 | 445 933 | 446 722 |
| Annen driftskostnad | 2 | 2 587 618 | 2 378 370 |
| Sum kostnader | | 31 244 581 | 32 523 453 |
| Driftsresultat | | 1 838 876 | 2 386 412 |
| Finansinntekter og finanskostnader | | | |
| Inntekt på investering i annet foretak i samme konsern | | 1 648 433 | 13 428 |
| Renteinntekt frå føretak i same konsern | | 1 570 | 3 166 |
| Annen finansinntekt | | 17 904 | 418 |
| Sum finansinntekter | | 1 667 907 | 17 012 |
| Annan rentekostnad | | 52 666 | 65 667 |
| Sum finanskostnader | | 52 666 | 65 667 |
| Netto finans | | 1 615 241 | -48 655 |
| Ordinært resultat før skattekostnad | | 3 454 116 | 2 337 757 |
| Skattekostnad på ordinært resultat | | 410 957 | 511 803 |
| Ordinært resultat etter skattekostnad | | 3 043 159 | 1 825 954 |
| Årsresultat | | 3 043 159 | 1 825 954 |
| Årsresultat etter minoritetsinteresser | | 3 043 159 | 1 825 954 |
| Totalresultat | | 3 043 159 | 1 825 954 |



Resultatregnskap

| Beløp i: NOK | Note | 2021 | 2020 |
|--|-------------|------------------|------------------|
| Overføringer og disponeringar | | | |
| Ordinært utbytte | | 1 648 000 | 1 600 000 |
| Konsernbidrag | | 49 424 | 65 796 |
| Avsatt til annen egenkapital | | 1 345 735 | 160 158 |
| Sum overføringer og disponeringar | | 3 043 159 | 1 825 954 |



Balanse

| Beløp i: NOK | Note | 2021 | 2020 |
|---|------|------------------|------------------|
| BALANSE - EIGEDELAR | | | |
| Anleggsmiddel | | | |
| Immaterielle egedelar | | | |
| Varige driftsmiddel | | | |
| Tomter, bygninger o.a. fast eiendom | 1, 3 | 282 158 | 300 186 |
| Driftsløsøre, inventar o.a. utstyr | 1, 3 | 1 547 524 | 1 922 629 |
| Sum varige driftsmiddel | | 1 829 682 | 2 222 815 |
| Sum anleggsmiddel | | 1 829 682 | 2 222 815 |
| Omløpsmiddel | | | |
| Varer | | | |
| Lager av varer og annen beholdning | 3 | 1 910 929 | 1 888 319 |
| Sum varer | | 1 910 929 | 1 888 319 |
| Krav | | | |
| Kundefordringer | 3 | 303 079 | 292 118 |
| Andre kortsiktige fordringer | | 1 087 144 | 1 113 548 |
| Sum krav | | 1 390 223 | 1 405 666 |
| Bankinnskot, kontantar og liknande | | | |
| Bankinnskudd, kontanter o.l. | | 3 028 149 | 3 948 543 |
| Sum bankinnskot, kontantar og liknande | | 3 028 149 | 3 948 543 |
| Sum omløpsmiddel | | 6 329 301 | 7 242 528 |
| SUM EIGEDELAR | | 8 158 983 | 9 465 343 |
| BALANSE - EIGENKAPITAL OG GJELD | | | |
| Eigenkapital | | | |
| Innskoten eigenkapital | | | |
| Aksjekapital | | 150 000 | 150 000 |
| Sum innskoten eigenkapital | | 150 000 | 150 000 |



Balanse

| Beløp i: NOK | Note | 2021 | 2020 |
|------------------------------------|------|------------------|------------------|
| Opptent egenkapital | | | |
| Annen egenkapital | | 3 825 669 | 2 479 934 |
| Sum opptent egenkapital | | 3 825 669 | 2 479 934 |
| Sum egenkapital | | 3 975 669 | 2 629 934 |
| Gjeld | | | |
| Langsiktig gjeld | | | |
| Utsett skatt | | | 20 814 |
| Sum avsetjinger for plikter | | | 20 814 |
| Anna langsiktig gjeld | | | |
| Gjeld til kredittinstitusjonar | 3 | 1 588 627 | 1 834 238 |
| Øvrig langsiktig gjeld | 3 | | 561 563 |
| Sum anna langsiktig gjeld | | 1 588 627 | 2 395 801 |
| Sum langsiktig gjeld | | 1 588 627 | 2 416 615 |
| Kortsiktig gjeld | | | |
| Leverandørgjeld | | 1 086 798 | 1 210 570 |
| Betalbar skatt | | 417 831 | 499 807 |
| Skyldig offentlige avgifter | | 422 192 | 437 448 |
| Utbytte | | | 1 600 000 |
| Kortsiktig konserngjeld | 4 | 134 516 | 84 354 |
| Annen kortsiktig gjeld | | 533 350 | 586 615 |
| Sum kortsiktig gjeld | | 2 594 687 | 4 418 794 |
| Sum gjeld | | 4 183 314 | 6 835 409 |
| SUM EIGENKAPITAL OG GJELD | | 8 158 983 | 9 465 343 |



Brønnøysundregistrene

ÅRSREGNSKAP FOR REGNSKAPSÅRET 2021 - GENERELL INFORMASJON

Journalnummer: 2022 202017

Enheten

Organisasjonsnummer: 948 990 210
Organisasjonsform: Aksjeselskap
Foretaksnavn: SANDVOLL MAT AS
Forretningsadresse: Eplehagen 3
5451 VALEN

Regnskapsår

Årsregnskapets periode: 01.01.2021 - 31.12.2021

Konsern

Morselskap i konsern: Nei

Regnskapsregler

Regler for små foretak benyttet: Ja
Benyttet ved utarbeidelsen av
årsregnskapet til selskapet: Regnskapslovens alminnelige regler

Årsregnskapet fastsatt av kompetent organ

Bekreftet av representant for selskapet: Terje Bru Markhus
Dato for fastsettelse av årsregnskapet: 08.04.2022

Revisjon

Årsregnskapet er utarbeidet av ekstern
autorisert regnskapsfører: Ja
Ekstern autorisert regnskapsfører har i
løpet av regnskapsåret bistått ved den
løpende regnskapsføringen eller utført
andre tjenester for selskapet enn å
utarbeide årsregnskapet: Ja

Grunnlag for avgivelse

År 2021: Årsregnskap er elektronisk innlevert.
År 2020: Tall er hentet fra elektronisk innlevert årsregnskap fra 2021.

Det er ikke krav til at årsregnskapet m.v. som sendes til Regnskapsregisteret er undertegnet. Kontrollen på at dette er utført ligger hos revisor/enhetens øverste organ. Sikkerheten ivaretas ved at innsender har rolle/rettighet for innsending av årsregnskapet via Altinn, og ved at det bekreftes at årsregnskapet er fastsatt av kompetent organ.

Brønnøysundregistrene, 04.05.2022

Brønnøysundregistrene
Postadresse: Postboks 900, 8910 Brønnøysund
Telefon: 75 00 75 00
E-post: firmapost@brreg.no Internett: www.brreg.no
Organisasjonsnummer: 974 760 673



Organisasjonsnr: 948 990 210
SANDVOLL MAT AS

RESULTATREGNSKAP

| Beløp i: NOK | Note | 2021 | 2020 |
|--|------|-------------------|-------------------|
| RESULTATREKNESKAP | | | |
| Inntekter | | | |
| Salgsinntekt | | 32 835 585 | 34 650 537 |
| Annen driftsinntekt | | 247 872 | 259 329 |
| Sum inntekter | | 33 083 456 | 34 909 865 |
| Kostnader | | | |
| Varekostnad | | 23 960 871 | 25 348 466 |
| Lønnskostnad | 2 | 4 250 158 | 4 349 895 |
| Avskrivning av driftsmidler | 1 | 445 933 | 446 722 |
| Annen driftskostnad | 2 | 2 587 618 | 2 378 370 |
| Sum kostnader | | 31 244 581 | 32 523 453 |
| Driftsresultat | | 1 838 876 | 2 386 412 |
| Finansinntekter og finanskostnader | | | |
| Inntekt på investering i annet foretak i samme konsern | | 1 648 433 | 13 428 |
| Renteinntekt fra foretak i same konsern | | 1 570 | 3 166 |
| Annen finansinntekt | | 17 904 | 418 |
| Sum finansinntekter | | 1 667 907 | 17 012 |
| Annan rentekostnad | | 52 666 | 65 667 |
| Sum finanskostnader | | 52 666 | 65 667 |
| Netto finans | | 1 615 241 | -48 655 |
| Ordinært resultat før skattekostnad | | | |
| skattekostnad | | 3 454 116 | 2 337 757 |
| Skattekostnad på ordinært resultat | | 410 957 | 511 803 |
| Ordinært resultat etter skattekostnad | | 3 043 159 | 1 825 954 |
| Årsresultat | | 3 043 159 | 1 825 954 |
| Årsresultat etter minoritetsinteresser | | 3 043 159 | 1 825 954 |
| Totalresultat | | 3 043 159 | 1 825 954 |
| Overføringer og disponeringar | | | |
| Ordinært utbytte | | 1 648 000 | 1 600 000 |
| Konsernbidrag | | 49 424 | 65 796 |
| Avsatt til annen egenkapital | | 1 345 735 | 160 158 |



Sum overføringer og
disponeringar

3 043 159

1 825 954



Organisasjonsnr: 948 990 210
SANDVOLL MAT AS

BALANSE

Beløp i: NOK Note 2021 2020

BALANSE - EIGEDELAR

Anleggsmiddel

Immaterielle egedelar

Varige driftsmiddel

Tomter, bygninger o.a.

fast eiendom 1, 3 282 158 300 186

Driftsløsøre, inventar o.

a. utstyr 1, 3 1 547 524 1 922 629

Sum varige driftsmiddel 1 829 682 2 222 815

Sum anleggsmiddel 1 829 682 2 222 815

Omløpsmiddel

Varer

Lager av varer og annen

beholdning 3 1 910 929 1 888 319

Sum varer 1 910 929 1 888 319

Krav

Kundefordringer 3 303 079 292 118

Andre kortsiktige

fordringer 1 087 144 1 113 548

Sum krav 1 390 223 1 405 666

Bankinnskott, kontantar og liknande

Bankinnskudd, kontanter o.

l. 3 028 149 3 948 543

Sum bankinnskott,

kontantar og liknande 3 028 149 3 948 543

Sum omløpsmiddel 6 329 301 7 242 528

SUM EIGEDELAR 8 158 983 9 465 343

BALANSE - EIGENKAPITAL OG GJELD

Eigenkapital

Innskoten eigenkapital

Aksjekapital 150 000 150 000

Sum innskoten eigenkapital 150 000 150 000

Opptent eigenkapital

Annen egenkapital 3 825 669 2 479 934

Sum opptent eigenkapital 3 825 669 2 479 934



| | | | |
|----------------------------------|---|------------------|------------------|
| Sum egenkapital | | 3 975 669 | 2 629 934 |
| Gjeld | | | |
| Langsiktig gjeld | | | |
| Utsett skatt | | | 20 814 |
| Sum avsetjinger for plikter | | | 20 814 |
| Anna langsiktig gjeld | | | |
| Gjeld til | | | |
| kredittinstitusjonar | 3 | 1 588 627 | 1 834 238 |
| Øvrig langsiktig gjeld | 3 | | 561 563 |
| Sum anna langsiktig gjeld | | 1 588 627 | 2 395 801 |
| Sum langsiktig gjeld | | 1 588 627 | 2 416 615 |
| Kortsiktig gjeld | | | |
| Leverandørgjeld | | 1 086 798 | 1 210 570 |
| Betalbar skatt | | 417 831 | 499 807 |
| Skyldig offentlige avgifter | | 422 192 | 437 448 |
| Utbytte | | | 1 600 000 |
| Kortsiktig konserngjeld | 4 | 134 516 | 84 354 |
| Annen kortsiktig gjeld | | 533 350 | 586 615 |
| Sum kortsiktig gjeld | | 2 594 687 | 4 418 794 |
| Sum gjeld | | 4 183 314 | 6 835 409 |
| SUM EIGENKAPITAL OG GJELD | | 8 158 983 | 9 465 343 |



Årsregnskap 2021

Sandvoll Mat AS

Organisasjonsnr: 948 990 210



Resultatregnskap

| Driftsinntekter og driftskostnader | Note | 2021 | 2020 |
|--|------|-------------------|-------------------|
| Salgsinntekt | | 32 835 585 | 34 650 537 |
| Annen driftsinntekt | | 247 872 | 259 329 |
| Sum driftsinntekter | | 33 083 456 | 34 909 865 |
| Varekostnad | | 23 960 871 | 25 348 466 |
| Lønnskostnad | 2 | 4 250 158 | 4 349 895 |
| Avskrivning av driftsmidler | 1 | 445 933 | 446 722 |
| Annen driftskostnad | 2 | 2 587 618 | 2 378 370 |
| Sum driftskostnader | | 31 244 581 | 32 523 453 |
| Driftsresultat | | 1 838 876 | 2 386 412 |
| Finansinntekter og finanskostnader | | | |
| Inntekt på investering i annet foretak i samme konsern | | 1 648 433 | 13 428 |
| Renteinntekt fra foretak i samme konsern | | 1 570 | 3 166 |
| Annen finansinntekt | | 17 904 | 418 |
| Annen rentekostnad | | 52 666 | 65 667 |
| Resultat av finansposter | | 1 615 241 | -48 655 |
| Ordinært resultat før skattekostnad | | 3 454 116 | 2 337 757 |
| Skattekostnad på ordinært resultat | | 410 957 | 511 803 |
| Årsresultat | | 3 043 159 | 1 825 954 |
| Overføringer | | | |
| Avsatt til utbytte | | 0 | 1 600 000 |
| Tilleggsutbytte | | 1 648 000 | 0 |
| Avsatt konsernbidrag | | 49 424 | 65 796 |
| Avsatt til annen egenkapital | | 1 345 735 | 160 158 |
| Sum overføringer | | 3 043 159 | 1 825 954 |



Balanse

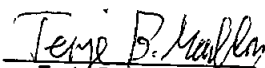
| Eiendeler | Note | 2021 | 2020 |
|--|------|------------------|------------------|
| Anleggsmidler | | | |
| <i>Varige driftsmidler</i> | | | |
| Tomter, bygninger o.a. fast eiendom | 1, 3 | 282 158 | 300 186 |
| Driftsløsøre, inventar o.a. utstyr | 1, 3 | 1 547 524 | 1 922 629 |
| Sum varige driftsmidler | | 1 829 682 | 2 222 815 |
| Sum anleggsmidler | | 1 829 682 | 2 222 815 |
| Omløpsmidler | | | |
| <i>Varer</i> | | | |
| Lager av varer og annen beholdning | 3 | 1 910 929 | 1 888 319 |
| Sum varer | | 1 910 929 | 1 888 319 |
| <i>Fordringer</i> | | | |
| Kundefordringer | 3 | 303 079 | 292 118 |
| Andre kortsiktige fordringer | | 1 087 144 | 1 113 548 |
| Sum fordringer | | 1 390 223 | 1 405 666 |
| <i>Bankinnskudd, kontanter o.l</i> | | | |
| Bankinnskudd, kontanter o.l. | | 3 028 149 | 3 948 543 |
| Sum bankinnskudd, kontanter o.l | | 3 028 149 | 3 948 543 |
| Sum omløpsmidler | | 6 329 301 | 7 242 528 |
| Sum eiendeler | | 8 158 983 | 9 465 343 |





Balanse

| Egenkapital og gjeld | Note | 2021 | 2020 |
|--|------|------------------|------------------|
| Egenkapital | | | |
| <i>Innskutt egenkapital</i> | | | |
| Aksjekapital | | 150 000 | 150 000 |
| Sum innskutt egenkapital | | <u>150 000</u> | <u>150 000</u> |
| <i>Opptjent egenkapital</i> | | | |
| Annen egenkapital | | 3 825 669 | 2 479 934 |
| Sum opptjent egenkapital | | <u>3 825 669</u> | <u>2 479 934</u> |
| Sum egenkapital | | <u>3 975 669</u> | <u>2 629 934</u> |
| Gjeld | | | |
| <i>Avsetning for forpliktelser</i> | | | |
| Utsatt skatt | | 0 | 20 814 |
| Sum avsetning for forpliktelser | | <u>0</u> | <u>20 814</u> |
| <i>Annen langsiktig gjeld</i> | | | |
| Gjeld til kredittinstitusjoner | 3 | 1 588 627 | 1 834 238 |
| Øvrig langsiktig gjeld | 3 | 0 | 561 563 |
| Sum annen langsiktig gjeld | | <u>1 588 627</u> | <u>2 395 801</u> |
| <i>Kortsiktig gjeld</i> | | | |
| Leverandørgjeld | | 1 086 798 | 1 210 570 |
| Betalbar skatt | | 417 831 | 499 807 |
| Skyldig offentlige avgifter | | 422 192 | 437 448 |
| Utbytte | | 0 | 1 600 000 |
| Kortsiktig konserngjeld | 4 | 134 516 | 84 354 |
| Annen kortsiktig gjeld | | 533 350 | 586 615 |
| Sum kortsiktig gjeld | | <u>2 594 687</u> | <u>4 418 794</u> |
| Sum gjeld | | <u>4 183 314</u> | <u>6 835 409</u> |
| Sum egenkapital og gjeld | | <u>8 158 983</u> | <u>9 465 343</u> |

Valen, 07/04 2022
Styret i Sandvoll Mat AS


Terje Bru Markhus
styreleder


Ingrid Bru
styremedlem


Nils Trygve Markhus
styremedlem

Sandvoll Mat AS



Noter til regnskapet 2021

Regnskapsprinsipper

Årsregnskapet er satt opp i samsvar med regnskapsloven og god regnskapsskikk for små foretak. Forutsetningen om fortsatt drift er lagt til grunn ved utarbeidelsen

Bruk av estimater

Utarbeidelse av regnskap i samsvar med regnskapsloven krever bruk av estimater. Videre krever anvendelse av selskapets regnskapsprinsipper at ledelsen må utøve skjønn. Områder som i stor grad inneholder slike skjønsmessige vurderinger, høy grad av kompleksitet, eller områder hvor forutsetninger og estimater er vesentlige for årsregnskapet, er beskrevet i notene.

Salgsinntekter

Inntekter ved salg av varer og tjenester vurderes til virkelig verdi av vederlaget, netto etter fradrag for merverdiavgift, returer, rabatter og andre avslag.

Salg av varer inntektsføres når risiko og kontroll i all hovedsak er overført kjøperen. Med risiko menes eiendelens gevinst og tapspotensiale mens kontroll defineres som beslutnings og råderett. Erfaringstall anvendes for å estimere og regnskapsføre avsetninger for kvantumsrabatter og retur på salgstidspunktet.

Salg av tjenester inntektsføres etter hvert som de er levert.

Klassifisering og vurdering av balanseposter

Eiendeler bestemt til varig eie eller bruk er klassifisert som anleggsmidler. Anleggsmidler er vurdert til anskaffelseskost. Omløpsmidler og kortsiktig gjeld omfatter normalt poster som forfaller til betaling innen ett år etter balansedagen, samt poster som knytter seg til varekretsløpet. Omløpsmidler vurderes til laveste verdi av anskaffelseskost og antatt virkelig verdi.

Fordringer klassifiseres som omløpsmidler hvis de skal tilbakebetales i løpet av ett år. For gjeld er analoge kriterier lagt til grunn. Første års avdrag på langsiktige fordringer og langsiktig gjeld klassifiseres likevel ikke som omløpsmiddel og kortsiktig gjeld.

Enkelte poster er vurdert etter andre regler. Postene det gjelder vil være blant de postene som omhandles nedenfor.

Varige driftsmidler

Varige driftsmidler balanseføres og avskrives lineært til restverdi over driftsmidlenes forventede utnyttbare levetid. Ved endring i avskrivningsplan fordeles virkningen over gjenværende avskrivningstid ("knekkpunktmetoden"). Vedlikehold av driftsmidler kostnadsføres løpende. Påkostninger eller forbedringer tillegges driftsmidlets kostpris og avskrives i takt med driftsmidlet.

Skillet mellom vedlikehold og påkostning/forbedring regnes i forhold til driftsmidlets stand ved kjøp av driftsmidlet. Tomter avskrives ikke.

Nedskrivning av anleggsmidler

Ved indikasjon på at balanseført verdi av et anleggsmiddel er høyere enn virkelig verdi, foretas det test for verdifall. Testen foretas for det laveste nivå av anleggsmidler som har selvstendige kontantstrømmer. Hvis balanseført verdi er høyere enn både salgsverdi og gjenvinnbart beløp, foretas det nedskrivning til det høyeste av salgsverdi og gjenvinnbart beløp. Gjenvinnbart beløp er det høyeste av netto salgsverdi og bruksverdi. Bruksverdi er nåverdi av fremtidige kontantstrømmer knyttet til eiendelen.

Tidligere nedskrivninger, med unntak for nedskrivning av goodwill, reverseres hvis grunnlaget for nedskrivningen ikke lenger er til stede.

Varer

Lager av innkjøpte varer er vurdert til det laveste av anskaffelseskost etter FIFO-prinsippet, og netto salgsverdi. Egentilvirkede ferdigvarer og varer under tilvirkning vurderes til variabel tilvirkningskost.

Fordringer

Kundefordringer og andre fordringer er oppført i balansen til pålydende etter fradrag for avsetning til forventet tap. Avsetning for tap gjøres på grunnlag av individuelle vurderinger av de enkelte fordringene. I tillegg gjøres det for øvrige kundefordringer en uspesifisert avsetning for å dekke antatt tap.

Sandvoll Mat AS



Noter til regnskapet 2021

Skatt

Skattekostnaden i resultatregnskapet omfatter både periodens betalbare skatt og endring i utsatt skatt. Utsatt skatt beregnes med 22 % på grunnlag av de midlertidige forskjeller som eksisterer mellom regnskapsmessige og skattemessige verdier, samt eventuelt ligningsmessig underskudd til fremføring ved utgangen av regnskapsåret. Skatteøkende og skattereduserende midlertidige forskjeller som reverserer eller kan reversere i samme periode er utlignet og nettoført. Utsatt skatt på merverdier i forbindelse med oppkjøp av datterselskap blir ikke utlignet.

Note 1 Anleggsmidler

| | Maskiner/ Inventar | Transport- midler | Bygninger/ Påkostning |
|------------------------------------|-----------------------|----------------------|--------------------------|
| Anskaffelseskost pr. 01.01.21 | 4 736 014 | 526 331 | 1 003 023 |
| + Tilgang kjøpte driftsmidler | 32 900 | | 19 900 |
| = Anskaffelseskost 31.12.21 | 4 768 914 | 526 331 | 1 022 923 |
| Akkumulerte avskrivninger 31.12.21 | 3 221 389 | 526 331 | 740 766 |
| = Bokført verdi 31.12.21 | 1 547 525 | 0 | 282 157 |
| Årets ordinære avskrivninger | 373 917 | 34 087 | 37 928 |
| Økonomisk levetid | 0-10 år | 7 år | 0-10 år |

| | Ervervet forretningsverdi | Sum |
|------------------------------------|------------------------------|-----------|
| Anskaffelseskost pr. 01.01.21 | 700 000 | 6 965 368 |
| + Tilgang kjøpte driftsmidler | | 52 800 |
| = Anskaffelseskost 31.12.21 | 700 000 | 7 018 168 |
| Akkumulerte avskrivninger 31.12.21 | 700 000 | 5 188 485 |
| = Bokført verdi 31.12.21 | 0 | 1 829 682 |
| Årets ordinære avskrivninger | | 445 932 |
| Økonomisk levetid | | |

Note 2 Lønnskostnader, antall ansatte, godtgjørelser, lån til ansatte m

| Lønnskostnader | 2021 | 2020 |
|--------------------|------------------|------------------|
| Lønninger | 3 755 915 | 3 857 717 |
| Arbeidsgiveravgift | 417 133 | 395 049 |
| Pensjonskostnader | 71 319 | 78 498 |
| Andre ytelser | 5 791 | 18 630 |
| Sum | 4 250 158 | 4 349 895 |

Gjennomsnittlig antall årsverk:

11



Noter til regnskapet 2021

Note 3 Fordringer, gjeld, pantstillelser og garantier m.v

| | 2021 | 2020 |
|--|------------------|------------------|
| Fordringer med forfall senere enn ett år | 0 | 0 |
| Langsiktig gjeld med forfall senere enn fem år | 245 611 | 584 238 |
| Gjeld som er sikret ved pant o.l. | 2021 | 2020 |
| Gjeld til kredittinstitusjoner | 1 588 627 | 1 834 238 |
| Øvrig langsiktig gjeld | 0 | 561 563 |
| Sum | 1 588 627 | 2 395 801 |
| Balansført verdi av pantsatte eiendeler | 2021 | 2020 |
| Tomter, bygninger o.a fast eiendom | 282 158 | 300 186 |
| Driftsløsøre, inventar og utstyr | 1 547 524 | 1 922 629 |
| Lager av varer og annen beholdning | 1 910 929 | 1 888 319 |
| Kundefordringer | 303 079 | 292 118 |
| Sum | 4 043 690 | 4 403 252 |

Note 4 Mellomværende med selskap i samme konsern

| Gjeld | 2021 | 2020 |
|------------------|----------------|---------------|
| Kortsiktig gjeld | 134 516 | 84 354 |
| Sum gjeld | 134 516 | 84 354 |



BDO AS
Osen 2
N-5411 Stord

Uavhengig revisors beretning

Til generalforsamlingen i Sandvoll Mat AS

Konklusjon

Vi har revidert årsregnskapet til Sandvoll Mat AS.

Årsregnskapet består av:

- Balanse per 31. desember 2021
- Resultatregnskap for 2021
- Noter til årsregnskapet, herunder et sammendrag av viktige regnskapsprinsipper.

Etter vår mening:

- Oppfyller årsregnskapet gjeldende lovkrav, og
- Gir årsregnskapet et rettviseende bilde av selskapets finansielle stilling per 31. desember 2021 og av dets resultater for regnskapsåret avsluttet per denne datoen i samsvar med regnskapslovens regler og god regnskapsskikk i Norge.

Grunnlag for konklusjonen

Vi har gjennomført revisjonen i samsvar med de internasjonale revisjonsstandardene International Standards on Auditing (ISA-ene). Våre oppgaver og plikter i henhold til disse standardene er beskrevet nedenfor under Revisors oppgaver og plikter ved revisjonen av årsregnskapet. Vi er uavhengige av selskapet slik det kreves i lov, forskrift og International Code of Ethics for Professional Accountants (inkludert internasjonale uavhengighetsstandarder) utstedt av the International Ethics Standards Board for Accountants (IESBA-reglene), og vi har overholdt våre øvrige etiske forpliktelser i samsvar med disse kravene. Innhentet revisjonsbevis er etter vår vurdering tilstrekkelig og hensiktsmessig som grunnlag for vår konklusjon.

Styrets ansvar for årsregnskapet

Styret (ledelsen) er ansvarlig for å utarbeide årsregnskapet og for at det gir et rettviseende bilde i samsvar med regnskapslovens regler og god regnskapsskikk i Norge. Ledelsen er også ansvarlig for slik intern kontroll som den finner nødvendig for å kunne utarbeide et årsregnskap som ikke inneholder vesentlig feilinformasjon, verken som følge av misligheter eller utilsiktede feil.

Ved utarbeidelsen av årsregnskapet må ledelsen ta standpunkt til selskapets evne til fortsatt drift og opplyse om forhold av betydning for fortsatt drift. Forutsetningen om fortsatt drift skal legges til grunn for årsregnskapet så lenge det ikke er sannsynlig at virksomheten vil bli avviklet.

Revisors oppgaver og plikter ved revisjonen av årsregnskapet

Vårt mål er å oppnå betryggende sikkerhet for at årsregnskapet som helhet ikke inneholder vesentlig feilinformasjon, verken som følge av misligheter eller utilsiktede feil, og å avgi en revisjonsberetning som inneholder vår konklusjon. Betryggende sikkerhet er en høy grad av sikkerhet, men ingen garanti for at en revisjon utført i samsvar med lov, forskrift og god



revisjonsskikk i Norge, herunder ISA-ene, alltid vil avdekke vesentlig feilinformasjon som eksisterer. Feilinformasjon kan oppstå som følge av misligheter eller utilsiktede feil. Feilinformasjon blir vurdert som vesentlig dersom den enkeltvis eller samlet med rimelighet kan forventes å påvirke økonomiske beslutninger som brukerne foretar basert på årsregnskapet.

For videre beskrivelse av revisors oppgaver og plikter vises det til:
<https://revisorforeningen.no/revisjonsberetninger>

BDO AS

Frank Tveita
statsautorisert revisor
(elektronisk signert)

Penneo Dokumentnøkkel: LIZVC-0E1AJ-FZUG2-3BH0P-UPCAZ-BY0E2



PENNEO

Signaturene i dette dokumentet er juridisk bindende. Dokument signert med "Penneo™ - sikker digital signatur".
De signerende parter sin identitet er registrert, og er listet nedenfor.

"Med min signatur bekrefter jeg alle datoer og innholdet i dette dokument."

Frank Tveita

Partner

Serienummer: 9578-5995-4-432838

IP: 188.95.xxx.xxx

2022-04-08 05:52:12 UTC



Penneo Dokumentnøkkel: LIZVC-0EIAJ-FZUGJ-3BHOP-UPCAZ-BYQEZ

Dokumentet er signert digitalt, med **Penneo.com**. Alle digitale signatur-data i dokumentet er sikret og validert av den datamaskin-utregnede hash-verdien av det opprinnelige dokument. Dokumentet er låst og tids-stemplet med et sertifikat fra en betrodd tredjepart. All kryptografisk bevis er integrert i denne PDF, for fremtidig validering (hvis nødvendig).

Hvordan bekrefter at dette dokumentet er originalen?

Dokumentet er beskyttet av ett Adobe CDS sertifikat. Når du åpner dokumentet i

Adobe Reader, skal du kunne se at dokumentet er sertifisert av **Penneo e-signature service <penneo@penneo.com>**. Dette garanterer at innholdet i dokumentet ikke har blitt endret.

Det er lett å kontrollere de kryptografiske beviser som er lokalisert inne i dokumentet, med Penneo validator - <https://penneo.com/validate>