



ÅRSREGNSKAPET FOR REGNSKAPSÅRET 2020 - GENERELL INFORMASJON

Enheten

Organisasjonsnummer: 993 066 842
Organisasjonsform: Aksjeselskap
Foretaksnavn: RPV AS
Forretningsadresse: Per Krohgs vei 4C
1065 OSLO

Regnskapsår

Årsregnskapets periode: 01.01.2020 - 31.12.2020

Konsern

Morselskap i konsern: Nei

Regnskapsregler

Regler for små foretak benyttet: Ja
Benyttet ved utarbeidelsen av årsregnskapet til selskapet: Regnskapslovens alminnelige regler

Årsregnskapet fastsatt av kompetent organ

Bekreftet av representant for selskapet: Roger Sjølstad
Dato for fastsettelse av årsregnskapet: 18.05.2021

Grunnlag for avgivelse

År 2020: Årsregnskapet er elektronisk innlevert
År 2019: Tall er hentet fra elektronisk innlevert årsregnskap fra 2020

Det er ikke krav til at årsregnskapet m.v. som sendes til Regnskapsregisteret er undertegnet. Kontrollen på at dette er utført ligger hos revisor/enhetens øverste organ. Sikkerheten ivaretas ved at innsender har rolle/rettighet for innsending av årsregnskapet via Altinn, og ved at det bekreftes at årsregnskapet er fastsatt av kompetent organ.

Brønnøysundregistrene, 06.05.2022



Resultatregnskap

Beløp i: NOK	Note	2020	2019
RESULTATREGNSKAP			
Inntekter			
Salgsinntekt		11 208 402	12 417 277
Annen driftsinntekt		374 700	50
Sum inntekter		11 583 102	12 417 327
Kostnader			
Varekostnad		5 051 787	4 653 072
Lønnskostnad	1, 2, 3	2 940 145	3 489 551
Avskrivning på driftsmidler og immaterielle eiendeler	8	516 285	404 852
Annen driftskostnad	5	2 230 688	2 399 492
Sum kostnader		10 738 905	10 946 967
Driftsresultat		844 197	1 470 360
Finansinntekter og finanskostnader			
Annen renteinntekt		29 762	5 293
Annen finansinntekt		8 369	8 949
Sum finansinntekter		38 131	14 242
Annen rentekostnad		103 342	100 704
Annen finanskostnad		38 077	37 343
Sum finanskostnader		141 420	138 047
Netto finans		-103 289	-123 805
Ordinært resultat før skattekostnad		740 908	1 346 555
Skattekostnad på ordinært resultat	9	166 275	296 439
Ordinært resultat etter skattekostnad		574 633	1 050 116
Årsresultat		574 633	1 050 116
Overføringer og disponeringer			
Ordinært utbytte			500 000
Konsernbidrag		1 456 000	156 000
Udekket tap			13 372



Resultatregnskap

Beløp i: NOK	Note	2020	2019
Annen egenkapital		-881 367	380 744
Sum overføringer og disponeringer		574 633	1 050 116



Balanse

Beløp i: NOK	Note	2020	2019
BALANSE - EIENDELER			
Anleggsmidler			
Immaterielle eiendeler			
Varige driftsmidler			
Tomter, bygninger og annen fast eiendom	8	258 000	364 200
Driftsløsøre, inventar, verktøy, kontormaskiner, ol.	8	2 155 600	1 640 400
Sum varige driftsmidler		2 413 600	2 004 600
Finansielle anleggsmidler			
Lån til foretak i samme konsern	6	2 658 365	1 422 804
Sum finansielle anleggsmidler		2 658 365	1 422 804
Sum anleggsmidler		5 071 965	3 427 404
Omløpsmidler			
Varer			
Varer		560 908	520 722
Sum varer		560 908	520 722
Fordringer			
Kundefordringer	11	2 980 412	2 529 404
Andre fordringer		244 649	214 369
Sum fordringer		3 225 060	2 743 773
Bankinnskudd, kontanter og lignende			
Bankinnskudd, kontanter og lignende	12	2 177 504	3 243 086
Sum bankinnskudd, kontanter og lignende		2 177 504	3 243 086
Sum omløpsmidler		5 963 472	6 507 581
SUM EIENDELER		11 035 438	9 934 985

BALANSE - EGENKAPITAL OG GJELD



Balanse

Beløp i: NOK	Note	2020	2019
Egenkapital			
Innskutt egenkapital			
Aksjekapital (1 aksjer à kr 100 000,00)	7, 13	100 000	100 000
Overkurs	13	12 470	12 470
Sum innskutt egenkapital		112 470	112 470
Opptjent egenkapital			
Annen egenkapital	13	4 714 822	5 596 188
Sum opptjent egenkapital		4 714 822	5 596 188
Sum egenkapital	13	4 827 292	5 708 658
Gjeld			
Langsiktig gjeld			
Utsatt skatt	10		36 736
Sum avsetninger for forpliktelser			36 736
Annen langsiktig gjeld			
Gjeld til kredittinstitusjoner	14	2 023 603	1 009 590
Sum annen langsiktig gjeld		2 023 603	1 009 590
Sum langsiktig gjeld		2 023 603	1 046 326
Kortsiktig gjeld			
Gjeld til kredittinstitusjoner	14	13 718	565 150
Leverandørgjeld		907 338	545 468
Betalbar skatt	9	159 011	260 091
Skyldige offentlige avgifter		988 280	1 038 044
Kortsiktig konserngjeld		1 500 000	200 000
Annen kortsiktig gjeld		616 196	571 247
Sum kortsiktig gjeld		4 184 543	3 180 000
Sum gjeld		6 208 146	4 226 326
SUM EGENKAPITAL OG GJELD		11 035 438	9 934 985



Brønnøysundregistrene

ÅRSREGNSKAP FOR REGNSKAPSÅRET 2020 - GENERELL INFORMASJON

Journalnummer: 2021 307508

Enheten

Organisasjonsnummer: 993 066 842
Organisasjonsform: Aksjeselskap
Foretaksnavn: RPV AS
Forretningsadresse: Per Krohgs vei 4C
1065 OSLO

Regnskapsår

Årsregnskapets periode: 01.01.2020 - 31.12.2020

Konsern

Morselskap i konsern: Nei

Regnskapsregler

Regler for små foretak benyttet: Ja
Benyttet ved utarbeidelsen av
årsregnskapet til selskapet: Regnskapslovens alminnelige regler

Årsregnskapet fastsatt av kompetent organ

Bekreftet av representant for selskapet: Roger Sjølstad
Dato for fastsettelse av årsregnskapet: 18.05.2021

Revisjon

Årsregnskapet er utarbeidet av ekstern
autorisert regnskapsfører: Ja
Ekstern autorisert regnskapsfører har i
løpet av regnskapsåret bistått ved den
løpende regnskapsføringen eller utført
andre tjenester for selskapet enn å
utarbeide årsregnskapet: Ja

Grunnlag for avgivelse

År 2020: Årsregnskap er elektronisk innlevert.
År 2019: Tall er hentet fra elektronisk innlevert årsregnskap fra 2020.

Det er ikke krav til at årsregnskapet m.v. som sendes til Regnskapsregisteret er undertegnet. Kontrollen på at dette er utført ligger hos revisor/enhetens øverste organ. Sikkerheten ivaretas ved at innsender har rolle/rettighet for innsending av årsregnskapet via Altinn, og ved at det bekreftes at årsregnskapet er fastsatt av kompetent organ.

Brønnøysundregistrene, 14.06.2021

Brønnøysundregistrene
Postadresse: Postboks 900, 8910 Brønnøysund
Telefon: 75 00 75 00
E-post: firmapost@brreg.no Internett: www.brreg.no
Organisasjonsnummer: 974 760 673



Organisasjonsnr: 993 066 842
RPV AS

RESULTATREGNSKAP

Beløp i: NOK	Note	2020	2019
RESULTATREGNSKAP			
Inntekter			
Salgsinntekt		11 208 402	12 417 277
Annen driftsinntekt		374 700	50
Sum inntekter		11 583 102	12 417 327
Kostnader			
Varekostnad		5 051 787	4 653 072
Lønnskostnad	1, 2, 3	2 940 145	3 489 551
Avskrivning på driftsmidler og immaterielle eiendeler	8	516 285	404 852
Annen driftskostnad	5	2 230 688	2 399 492
Sum kostnader		10 738 905	10 946 967
Driftsresultat		844 197	1 470 360
Finansinntekter og finanskostnader			
Annen renteinntekt		29 762	5 293
Annen finansinntekt		8 369	8 949
Sum finansinntekter		38 131	14 242
Annen rentekostnad		103 342	100 704
Annen finanskostnad		38 077	37 343
Sum finanskostnader		141 420	138 047
Netto finans		-103 289	-123 805
Ordinært resultat før skattekostnad			
Skattekostnad på ordinært resultat	9	166 275	296 439
Ordinært resultat etter skattekostnad		574 633	1 050 116
Årsresultat		574 633	1 050 116
Overføringer og disponeringer			
Ordinært utbytte			500 000
Konsernbidrag		1 456 000	156 000
Udekket tap			13 372
Annen egenkapital		-881 367	380 744
Sum overføringer og disponeringer		574 633	1 050 116



Organisasjonsnr: 993 066 842
RPV AS

BALANSE

Beløp i: NOK **Note** **2020** **2019**

BALANSE - EIENDELER

Anleggsmidler

Immaterielle eiendeler

Varige driftsmidler

Tomter, bygninger og annen fast eiendom	8	258 000	364 200
Driftsløsøre, inventar, verktøy, kontormaskiner, ol.	8	2 155 600	1 640 400
Sum varige driftsmidler		2 413 600	2 004 600

Finansielle anleggsmidler

Lån til foretak i samme konsern	6	2 658 365	1 422 804
Sum finansielle anleggsmidler		2 658 365	1 422 804

Sum anleggsmidler **5 071 965** **3 427 404**

Omløpsmidler

Varer

Varer		560 908	520 722
Sum varer		560 908	520 722

Fordringer

Kundefordringer	11	2 980 412	2 529 404
Andre fordringer		244 649	214 369
Sum fordringer		3 225 060	2 743 773

Bankinnskudd, kontanter og lignende

Bankinnskudd, kontanter og lignende	12	2 177 504	3 243 086
Sum bankinnskudd, kontanter og lignende		2 177 504	3 243 086

Sum omløpsmidler **5 963 472** **6 507 581**

SUM EIENDELER **11 035 438** **9 934 985**

BALANSE - EGENKAPITAL OG GJELD

Egenkapital

Innskutt egenkapital

Aksjekapital (1 aksjer à kr 100 000,00)	7, 13	100 000	100 000
---	-------	---------	---------



Overkurs	13	12 470	12 470
Sum innskutt egenkapital		112 470	112 470
Opptjent egenkapital			
Annen egenkapital	13	4 714 822	5 596 188
Sum opptjent egenkapital		4 714 822	5 596 188
Sum egenkapital	13	4 827 292	5 708 658
Gjeld			
Langsiktig gjeld			
Utsatt skatt	10		36 736
Sum avsetninger for forpliktelseser			36 736
Annen langsiktig gjeld			
Gjeld til kredittinstitusjoner	14	2 023 603	1 009 590
Sum annen langsiktig gjeld		2 023 603	1 009 590
Sum langsiktig gjeld		2 023 603	1 046 326
Kortsiktig gjeld			
Gjeld til kredittinstitusjoner	14	13 718	565 150
Leverandørgjeld		907 338	545 468
Betalbar skatt	9	159 011	260 091
Skyldige offentlige avgifter		988 280	1 038 044
Kortsiktig konserngjeld		1 500 000	200 000
Annen kortsiktig gjeld		616 196	571 247
Sum kortsiktig gjeld		4 184 543	3 180 000
Sum gjeld		6 208 146	4 226 326
SUM EGENKAPITAL OG GJELD		11 035 438	9 934 985



Organisasjonsnr: 993 066 842
RPV AS

NOTEOPPLYSNINGER - SELSKAP - alle poster oppgitt i hele tall

Note

Regnskapsprinsipper
Se filvedlegg.

Note

7

Antall aksjer og aksjeeiere

<u>Aksjeklasse</u>	<u>Ant. aksjer</u>	<u>Pålydende</u>	<u>Bokført verdi</u>
Ordinære aksjer	1.00	100000.00	100000.00

<u>Aksjeeiere - fritekst</u>	<u>Antall</u>	<u>Eierandel</u>	<u>Aksjeklasse</u>
MARTEA HOLDING AS	1.00	100.00%	Ordinære aksjer

<u>Sum</u>	<u>Sum antall</u>	<u>Sum eierandel</u>	
	1.00	100.00%	

Note

1

Lønn og ytelser

<u>Lønn</u>	<u>Årets</u>	<u>Fjorårets</u>
	2606820.00	2955937.00

<u>Arbeidsgiveravgift</u>	<u>Årets</u>	<u>Fjorårets</u>
	390323.00	476780.00

<u>Pensjonskostnader</u>	<u>Årets</u>	<u>Fjorårets</u>
	49897.00	50265.00

<u>Andre ytelser</u>	<u>Årets</u>	<u>Fjorårets</u>
	-106895.00	6569.00

<u>Sum lønnskostnader</u>	<u>Årets</u>	<u>Fjorårets</u>
	2940145.00	3489551.00

Note

Ytelser til ledende personer
Er det gitt ytelser til ledende person: Nei

Ytelser til daglig leder



Noter 2020

RPV AS

Regnskapsprinsipper

Årsregnskapet er satt opp i samsvar med regnskapsloven og god regnskapsskikk for små foretak.

Salgsinntekter

Inntektsføring ved salg av varer skjer på leveringstidspunktet. Tjenester inntektsføres etter hvert som de leveres.

Klassifisering og vurdering av balanseposter

Omløpsmidler og kortsiktig gjeld omfatter poster som knytter seg til varekretsløpet. For andre poster enn kundefordringer omfattes poster som forfaller til betaling innen ett år etter transaksjonsdagen. Anleggsmidler er eiendeler bestemt til varig eie og bruk. Langsiktig gjeld er gjeld som forfaller senere enn ett år etter transaksjonsdagen.

Omløpsmidler vurderes til laveste av anskaffelseskost og virkelig verdi. Kortsiktig gjeld balanseføres til nominelt beløp på etableringstidspunktet.

Anleggsmidler vurderes til anskaffelseskost. Varige anleggsmidler avskrives etter en fornuftig avskrivningsplan. Anleggsmidlene nedskrives til virkelig verdi ved verdifall som ikke forventes å være forbigående. Langsiktig gjeld med unntak av andre avsetninger balanseføres til nominelt beløp på etableringstidspunktet.

Fordringer

Kundefordringer og andre fordringer er oppført i balansen til pålydende etter fradrag for avsetning til forventet tap. Avsetning til tap gjøres på grunnlag av individuelle vurderinger av de enkelte fordringene. I tillegg gjøres det for øvrige kundefordringer en uspesifisert avsetning for å dekke antatt tap.

Varebeholdninger

Lager av innkjøpte varer er verdsatt til laveste av anskaffelseskost etter FIFO- prinsippet og virkelig verdi. Det foretas nedskrivning for påregnelig ukurans.

Varige driftsmidler

Varige driftsmidler balanseføres og avskrives over driftsmidlenes levetid dersom de har antatt levetid over 3 år og har en kostpris som overstiger kr 15.000. Direkte vedlikehold av driftsmidler kostnadsføres løpende under driftskostnader, mens påkostninger eller forbedringer tillegges driftsmidlets kostpris og avskrives i takt med driftsmidlet.

Forøvrig er følgende regnskapsprinsipper anvendt:

Leieavtaler er ikke balanseført (operasjonell leasing), langsiktige tilvirkningskontrakter er inntektsført etter løpende avregnings metode.

Skatt

Skattekostnaden i resultatregnskapet omfatter både periodens betalbare skatt og endring i utsatt skatt. Utsatt skatt er beregnet med 22% på grunnlag av de midlertidige forskjeller som eksisterer mellom regnskapsmessige og skattemessige verdier, samt skattemessig underskudd til fremføring ved utgangen av regnskapsåret. Skatteøkende og skattereduserende midlertidige forskjeller som reverserer eller kan reversere i samme periode er utlignet og skattevirkningen er beregnet på netto grunnlaget.

Selskapet har ikke endret regnskapsprinsipp fra 2019 til 2020.



Note 1 - Lønnskostnader etc

	2020	2019
Lønn	2 606 820	2 955 937
Arbeidsgiveravgift	390 323	476 780
Pensjonskostnader	49 897	50 265
Andre relaterte ytelser	(106 895)	6 569
Sum	2 940 145	3 489 551

Foretaket har sysselsatt 5 årsverk i regnskapsåret.

Note 2 - Obligatorisk tjenestepensjon

Virksomheten er pliktig til å ha tjenstepensjonsordning etter lov om obligatorisk tjenestepensjon. Gjeldende pensjonsordning oppfylder kravene etter loven.

Note 3 - Ytelser til ledende personer

Det er gitt ytelser til ledende personer, med kr. 624 000,-

Note 4 - Lån og sikkerhetsstillelse til ledende personer

Det er ikke gitt lån eller sikkerhetsstillelse til ledende personer.

Note 5 - Revisjon

	2020	2019
Revisjon	74 500	45 000
Andre tjenester	15 000	28 000
Sum godtgjørelse til revisor	89 500	73 000

Note 6 - Konsern lån annet foretak

Type	2020	2019
Foretak i samme konsern	2 658 365	1 422 804
Tilknyttet selskap		
Felles kontrollert virksomhet		

Note 7 - Aksjekapital og aksjonærer

Aksjeklasse	Antall aksjer	Pålydende	Bokført verdi
Ordinære aksjer	1	100 000,00	100 000,00
Sum	1		100 000,00

Aksjeeier	Antall aksjer	Eierandel	Aksjeklasse
MARTEA HOLDING AS	1	100,00%	Ordinære aksjer
Totalt antall aksjer	1	100,00%	

**Note 8 - Spesifikasjon av varige driftsmidler**

	Tomter	Bygninger og annen fast eiendom	Maskiner og anlegg	Driftsløse, inventar o.l	Sum
Anskaffelseskost 01.01.2020	78 325	379 772	11 154	2 159 016	2 628 267
Tilgang i året	0	0	0	2 042 985	2 042 985
Avgang i året	(78 325)	0	0	(1 627 619)	(1 705 944)
Anskaffelseskost 31.12.2020		379 772	11 154	2 574 382	2 965 308
Akk. av- og nedskr. 01.01.2020	(15 625)	(78 272)	(11 154)	(518 616)	(623 667)
Akkumulerte avskr. 31.12.2020		(121 772)	(11 154)	(418 782)	(551 708)
Balanseført verdi pr. 31.12.2020	0	258 000	0	2 155 600	2 413 600
Årets avskrivninger	(7 800)	(43 500)		(464 985)	(516 285)
Økonomisk levetid	10 år	3 - 10 år	3 - 5 år	3 - 7 år	
Avskrivningsplan: Lineær	10 %	10 - 33,33 %	20 - 33,33 %	14,29 - 33,33 %	

Note 9 - Skatt

	2020	2019
Ordinært resultat før skattekostnad	740 908	1 346 555
+/- Permanente forskjeller	2 421	896
+/- Årets endring i midlertidige forskjeller	179 448	34 783
Årets skattegrunnlag	922 777	1 382 234
Betalbar inntektsskatt for selskapet basert på 22%	203 011	304 091
Sum	203 011	304 091
+/- Endring i utsatt skatt	(36 736)	(7 652)
Skattekostnad i resultatregnskapet	166 275	296 439
Betalbar skatt i skattekostnad	203 011	304 091
-Skatt på konsernbidrag etter kostmetoden	(44 000)	(44 000)
Betalbar skatt i balansen	159 011	260 091

Note 10 - Midl. forskjeller - Utsatt skatt/skattefordel

Utsatt skatt/utsatt skattefordel i balansen avsettes på grunnlag av forskjeller mellom regnskapsmessige og skattemessige verdier i henhold til norsk regnskapsstandard for skatt. Midlertidige skatteøkende og skattereduserende forskjeller som kan utlignes er nettopført.

Midlertidige forskjeller knyttet til:	01.01.2020	31.12.2020	Endring
Anleggsmidler	566 981	587 533	(20 552)
Omløpsmidler	(300 000)	(500 000)	200 000
Kortsiktig gjeld	(100 000)	(100 000)	0
Netto forskjeller	166 981	(12 467)	179 448
Skattereduserende forskjeller som ikke kan utlignes	0	12 467	(12 467)
Sum midlertidige forskjeller	166 981	0	166 981
Utsatt skattefordel 31.12.20. basert på 22%	36 736	0	36 736

Ut fra forsiktighetshensyn balanseføres ikke utsatt skattefordel på kr 2 743



Note 11 - Kundefordringer

Kundefordringer er vurdert til pålydende, nedskrevet med forventet tap på fordringer. Det er ikke tapsført kundefordringer i løpet av 2020.

	2020	2019
Kundefordringer til pålydende	3 280 412	2 829 404
Avsatt til dekning av usikre fordringer	(300 000)	(300 000)
Netto oppførte kundefordringer	2 980 412	2 529 404

Note 12 - Bankinnskudd

I posten for bankinnskudd inngår egen konto for bundne skattetrekksmidler med kr 344 303. Skyldig skattetrekk er kr 123 380.

Note 13 - Egenkapital

	Aksjekapital	Overkurs	Annen EK	Sum
Egenkapital 01.01.2020	100 000	12 470	5 596 188	5 708 658
Årets resultat			574 633	574 633
Konsernbidrag			(1 456 000)	(1 456 000)
Egenkapital 31.12.2020	100 000	12 470	4 714 822	4 827 292

Note 14 - Pantstillelser og garantier

Spesifikasjon	2020	2019
Kassekreditt, limit MNOK 1 (kortsiktig)	13 718	565 150
Gjeld til kredittinstitusjoner	2 023 603	1 009 590
Sum	2 037 321	1 574 740
Balansført verdi av eiendeler pantsatt for egen gjeld	5 475 421	5 248 868
Selskapets varer er stilt som sikkerhet for annet selskap i konsernet, begrenset oppad til	5 187 114	5 272 414

Av langsiktig gjeld på MNOK 2 forfaller alt innen 5år.

Det er stilt garantier for utførte oppdag oppad til kr 402 315 pr 31.12.20. i tillegg er det stilt garanti for husleie oppad til kr 136 701.

Note 15 - Korona

Covid-19 har i år 2020 satt begrensninger. Det er har gått ut over aktiviteten i RPV AS. Ledelsen håper at prosjekter som er satt på vent blir realisert i 2021, samt at investeringsviljen tar seg opp innen nybygg og restaurering.



CENTER REVISJON

Center Revisjon AS
Tuneveien 97
1712 Grålum
Telefon: 69 10 44 30
Orgnr. 916788517 MVA
Bankkonto: 6129.06.78845
centerrevisjon.no
Medlem - Den Norske Revisorforening

Til Generalforsamlingen i

Rpv AS

Orgnr. 993 066 842

UAVHENGIG REVISORS BERETNING

Uttalelse om revisjonen av årsregnskapet

Konklusjon

Vi har revidert årsregnskapet til Rpv AS som viser et **overskudd på kr. 574 633**, som består av balanse per 31. desember 2020 og resultatregnskap for det avsluttede regnskapsåret, og noter til årsregnskapet, herunder et sammendrag av viktige regnskapsprinsipper.

Etter vår mening gir det medfølgende årsregnskapet i det alt vesentlige et rettviseende bilde av den finansielle stillingen til selskapet per 31. desember 2020, og av selskapets resultat for det avsluttede regnskapsåret i samsvar med regnskapslovens regler og god regnskapsskikk i Norge (GRS).

Grunnlag for konklusjonen

Vi har gjennomført revisjonen i samsvar med lov, forskrift og god revisjonsskikk i Norge, herunder de internasjonale revisjonsstandardene (ISA-ene). Våre oppgaver og plikter i henhold til disse standardene er ytterligere beskrevet i avsnittet om «revisors oppgaver og plikter ved revisjon av regnskap». Vi er uavhengige av selskapet slik det kreves i lov og forskrift, og har oppfylt våre øvrige etiske plikter i samsvar med disse kravene. Etter vår oppfatning er innhentet revisjonsbevis tilstrekkelig og hensiktsmessig som grunnlag for vår konklusjon.

Styret og daglig leders ansvar for regnskapet

Ledelsen er ansvarlig for utarbeidelsen av årsregnskapet og for at det gir en dekkende fremstilling i samsvar med god regnskapsskikk i Norge og for slik intern kontroll som ledelsen finner nødvendig for å muliggjøre utarbeidelsen av et regnskap som ikke inneholder vesentlig feilinformasjon, verken som følge av tilsiktede eller utilsiktede feil.

Ved utarbeidelsen av årsregnskapet er ledelsen ansvarlig for å vurdere selskapets evne til fortsatt drift, og skal opplyse om, alt etter omstendighetene, forhold knyttet til fortsatt drift og bruke forutsetningen om fortsatt drift, med mindre ledelsen enten har til hensikt å avvike selskapet eller ikke har noe annet realistisk alternativ enn å avvike selskapet.

De som har overordnet ansvar for styring og kontroll er ansvarlige for å føre tilsyn med selskapets finansielle rapporteringsprosess.



Revisors oppgaver og plikter ved revisjon av regnskap

Vårt mål er å oppnå betryggende sikkerhet for at årsregnskapet totalt sett ikke inneholder vesentlig feilinformasjon, verken som følge av tilsiktede eller utilsiktede feil, og å avgi en revisjonsberetning som inneholder vår konklusjon. Betryggende sikkerhet er et høyt sikkerhetsnivå, men er ingen garanti for at en revisjon utført i samsvar med lov, forskrift og god revisjonsskikk i Norge, herunder ISA-ene alltid vil avdekke eksisterende feilinformasjon som kan være vesentlig. Feilinformasjon kan skyldes tilsiktede eller utilsiktede feil og er å anse som vesentlige dersom de, enkeltvis eller samlet, rimelig kan forventes å påvirke de økonomiske beslutningene som treffes av brukere på grunnlag av dette årsregnskapet.

En videre beskrivelse av revisors oppgaver og plikter i forbindelse med revisjonen av årsregnskapet finnes på nettstedet til revisorforeningen på revisorforeningen.no/revisjonsberetninger. Denne beskrivelsen er en del av vår revisjonsberetning.

Uttalelse om øvrige lovmessige krav

Konklusjon med forbehold om registrering og dokumentasjon

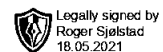
Ledelsen har ikke sørget for å etterleve bokføringsforskriften § 8-1-3 som omhandler utarbeidelse av prosjektregnskap.

Basert på vår revisjon av årsregnskapet som beskrevet ovenfor, og kontrollhandlinger vi har funnet nødvendig i henhold til internasjonal standard for attestasjonsoppdrag (ISAE) 3000 «Attestasjonsoppdrag som ikke er revisjon eller forenklet revisorkontroll av historisk finansiell informasjon», mener vi at ledelsen har oppfylt sin plikt til å sørge for ordentlig og oversiktlig registrering og dokumentasjon av selskapets regnskapsopplysninger i samsvar med lov og god bokføringskikk i Norge.

Sarpsborg, 11. mai 2021

Center Revisjon AS

Lars Petter Markussen
Statsautorisert revisor



Årsregnskap for 2020

**RPV AS
1065 OSLO**

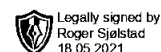
Innhold

Resultatregnskap

Balanse

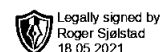
Noter

Revisjonsberetning



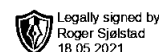
Resultatregnskap for 2020 RPV AS

	Note	2020	2019
Salgsinntekt		11 208 402	12 417 277
Annen driftsinntekt		374 700	50
Sum driftsinntekter		11 583 102	12 417 327
Varekostnad		(5 051 787)	(4 653 072)
Lønnskostnad	1, 2, 3	(2 940 145)	(3 489 551)
Avskrivning på driftsmidler og immaterielle eiendeler	8	(516 285)	(404 852)
Annen driftskostnad	5	(2 230 688)	(2 399 492)
Sum driftskostnader		(10 738 905)	(10 946 967)
Driftsresultat		844 197	1 470 360
Annen renteinntekt		29 762	5 293
Annen finansinntekt		8 369	8 949
Sum finansinntekter		38 131	14 242
Annen rentekostnad		(103 342)	(100 704)
Annen finanskostnad		(38 077)	(37 343)
Sum finanskostnader		(141 420)	(138 047)
Netto finans		(103 289)	(123 805)
Ordinært resultat før skattekostnad		740 908	1 346 555
Skattekostnad på ordinært resultat	9	(166 275)	(296 439)
Ordinært resultat		574 633	1 050 116
Årsresultat		574 633	1 050 116
Overføringer			
Tilleggsutbytte		0	500 000
Konsernbidrag		1 456 000	156 000
Udekket tap		0	13 372
Annen egenkapital		(881 367)	380 744
Sum		574 633	1 050 116



Balanse pr. 31. desember 2020 RPV AS

	Note	2020	2019
EIENDELER			
Anleggsmidler			
Varige driftsmidler			
Tomter, bygninger og annen fast eiendom	8	258 000	364 200
Driftsløsøre, inventar, verktøy, kontormaskiner, ol.	8	2 155 600	1 640 400
Sum varige driftsmidler		2 413 600	2 004 600
Finansielle anleggsmidler			
Lån til foretak i samme konsern	6	2 658 365	1 422 804
Sum finansielle anleggsmidler		2 658 365	1 422 804
Sum anleggsmidler		5 071 965	3 427 404
Omløpsmidler			
Varer			
Varer		560 908	520 722
Sum varer		560 908	520 722
Fordringer			
Kundefordringer	11	2 980 412	2 529 404
Andre fordringer		244 649	214 369
Sum fordringer		3 225 060	2 743 773
Bankinnskudd, kontanter og lignende	12	2 177 504	3 243 086
Sum bankinnskudd, kontanter og lignende		2 177 504	3 243 086
Sum omløpsmidler		5 963 472	6 507 581
Sum eiendeler		11 035 438	9 934 985

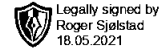


Balanse pr. 31. desember 2020 RPV AS

	Note	2020	2019
EGENKAPITAL OG GJELD			
Egenkapital			
Innskutt egenkapital			
Aksjekapital (1 aksjer à kr 100 000,00)	7, 13	100 000	100 000
Overkurs	13	12 470	12 470
Sum innskutt egenkapital		112 470	112 470
Opptjent egenkapital			
Annen egenkapital	13	4 714 822	5 596 188
Sum opptjent egenkapital		4 714 822	5 596 188
Sum egenkapital	13	4 827 292	5 708 658
Gjeld			
Avsetning for forpliktelser			
Utsatt skatt	10	0	36 736
Sum avsetning for forpliktelser		0	36 736
Annen langsiktig gjeld			
Gjeld til kredittinstitusjoner	14	2 023 603	1 009 590
Sum annen langsiktig gjeld		2 023 603	1 009 590
Sum langsiktig gjeld		2 023 603	1 046 326
Kortsiktig gjeld			
Gjeld til kredittinstitusjoner	14	13 718	565 150
Leverandørgjeld		907 338	545 468
Betalbar skatt	9	159 011	260 091
Skyldige offentlige avgifter		988 280	1 038 044
Kortsiktig konserngjeld		1 500 000	200 000
Annen kortsiktig gjeld		616 196	571 247
Sum kortsiktig gjeld		4 184 543	3 180 000
Sum gjeld		6 208 146	4 226 326
Sum egenkapital og gjeld		11 035 438	9 934 985

OSLO, den 18.05.2021

Roger Sjølstad
Styrets leder / Daglig leder



Noter 2020 RPV AS

Regnskapsprinsipper

Årsregnskapet er satt opp i samsvar med regnskapsloven og god regnskapsskikk for små foretak.

Salgsinntekter

Inntektsføring ved salg av varer skjer på leveringstidspunktet. Tjenester inntektsføres etter hvert som de leveres.

Klassifisering og vurdering av balanseposter

Omløpsmidler og kortsiktig gjeld omfatter poster som knytter seg til varekretsløpet. For andre poster enn kundefordringer omfattes poster som forfaller til betaling innen ett år etter transaksjonsdagen. Anleggsmidler er eiendeler bestemt til varig eie og bruk. Langsiktig gjeld er gjeld som forfaller senere enn ett år etter transaksjonsdagen.

Omløpsmidler vurderes til laveste av anskaffelseskost og virkelig verdi. Kortsiktig gjeld balanseføres til nominelt beløp på etableringstidspunktet.

Anleggsmidler vurderes til anskaffelseskost. Varige anleggsmidler avskrives etter en fornuftig avskrivningsplan. Anleggsmidlene nedskrives til virkelig verdi ved verdifall som ikke forventes å være forbigående. Langsiktig gjeld med unntak av andre avsetninger balanseføres til nominelt beløp på etableringstidspunktet.

Fordringer

Kundefordringer og andre fordringer er oppført i balansen til pålydende etter fradrag for avsetning til forventet tap. Avsetning til tap gjøres på grunnlag av individuelle vurderinger av de enkelte fordringene. I tillegg gjøres det for øvrige kundefordringer en uspesifisert avsetning for å dekke antatt tap.

Varebeholdninger

Lager av innkjøpte varer er verdsatt til laveste av anskaffelseskost etter FIFO- prinsippet og virkelig verdi. Det foretas nedskrivning for påregnelig ukurans.

Varige driftsmidler

Varige driftsmidler balanseføres og avskrives over driftsmidlenes levetid dersom de har antatt levetid over 3 år og har en kostpris som overstiger kr 15.000. Direkte vedlikehold av driftsmidler kostnadsføres løpende under driftskostnader, mens påkostninger eller forbedringer tillegges driftsmidlets kostpris og avskrives i takt med driftsmidlet.

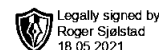
Forøvrig er følgende regnskapsprinsipper anvendt:

Leieavtaler er ikke balanseført (operasjonell leasing), langsiktige tilvirkningskontrakter er inntektsført etter løpende avregnings metode.

Skatt

Skattekostnaden i resultatregnskapet omfatter både periodens betalbare skatt og endring i utsatt skatt. Utsatt skatt er beregnet med 22% på grunnlag av de midlertidige forskjeller som eksisterer mellom regnskapsmessige og skattemessige verdier, samt skattemessig underskudd til fremføring ved utgangen av regnskapsåret. Skatteøkende og skattereduserende midlertidige forskjeller som reverserer eller kan reversere i samme periode er utlignet og skattevirkningen er beregnet på nettogrunnlaget.

Selskapet har ikke endret regnskapsprinsipp fra 2019 til 2020.



Note 1 - Lønnskostnader etc

	2020	2019
Lønn	2 606 820	2 955 937
Arbeidsgiveravgift	390 323	476 780
Pensjonskostnader	49 897	50 265
Andre relaterte ytelser	(106 895)	6 569
Sum	2 940 145	3 489 551

Foretaket har sysselsatt 5 årsverk i regnskapsåret.

Note 2 - Obligatorisk tjenestepensjon

Virksomheten er pliktig til å ha tjenstepensjonsordning etter lov om obligatorisk tjenestepensjon. Gjeldende pensjonsordning oppfylder kravene etter loven.

Note 3 - Ytelser til ledende personer

Det er gitt ytelser til ledende personer, med kr. 624 000,-

Note 4 - Lån og sikkerhetsstillelse til ledende personer

Det er ikke gitt lån eller sikkerhetsstillelse til ledende personer.

Note 5 - Revisjon

	2020	2019
Revisjon	74 500	45 000
Andre tjenester	15 000	28 000
Sum godtgjørelse til revisor	89 500	73 000

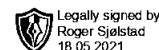
Note 6 - Konsern lån annet foretak

Type	2020	2019
Foretak i samme konsern	2 658 365	1 422 804
Tilknyttet selskap		
Felles kontrollert virksomhet		

Note 7 - Aksjekapital og aksjonærer

Aksjeklasse	Antall aksjer	Pålydende	Bokført verdi
Ordinære aksjer	1	100 000,00	100 000,00
Sum	1		100 000,00

Aksjeeier	Antall aksjer	Eierandel	Aksjeklasse
MARTEA HOLDING AS	1	100,00%	Ordinære aksjer
Totalt antall aksjer	1	100,00%	



Note 8 - Spesifikasjon av varige driftsmidler

	Tomter	Bygninger og annen fast eiendom	Maskiner og anlegg	Driftsløsøre, inventar o.l	Sum
Anskaffelseskost 01.01.2020	78 325	379 772	11 154	2 159 016	2 628 267
Tilgang i året	0	0	0	2 042 985	2 042 985
Avgang i året	(78 325)	0	0	(1 627 619)	(1 705 944)
Anskaffelseskost 31.12.2020		379 772	11 154	2 574 382	2 965 308
Akk. av- og nedskr. 01.01.2020	(15 625)	(78 272)	(11 154)	(518 616)	(623 667)
Akkumulerte avskr. 31.12.2020		(121 772)	(11 154)	(418 782)	(551 708)
Balanseført verdi pr. 31.12.2020	0	258 000	0	2 155 600	2 413 600
Årets avskrivninger	(7 800)	(43 500)		(464 985)	(516 285)
Økonomisk levetid	10 år	3 - 10 år	3 - 5 år	3 - 7 år	
Avskrivningsplan: Lineær	10 %	10 - 33,33 %	20 - 33,33 %	14,29 - 33,33 %	

Note 9 - Skatt

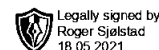
	2020	2019
Ordinært resultat før skattekostnad	740 908	1 346 555
+/- Permanente forskjeller	2 421	896
+/- Årets endring i midlertidige forskjeller	179 448	34 783
Årets skattegrunnlag	922 777	1 382 234
Betalbar inntektsskatt for selskapet basert på 22%	203 011	304 091
Sum	203 011	304 091
+/- Endring i utsatt skatt	(36 736)	(7 652)
Skattekostnad i resultatregnskapet	166 275	296 439
Betalbar skatt i skattekostnad	203 011	304 091
-Skatt på konsernbidrag etter kostmetoden	(44 000)	(44 000)
Betalbar skatt i balansen	159 011	260 091

Note 10 - Midl. forskjeller - Utsatt skatt/skattefordel

Utsatt skatt/utsatt skattefordel i balansen avsettes på grunnlag av forskjeller mellom regnskapsmessige og skattemessige verdier i henhold til norsk regnskapsstandard for skatt. Midlertidige skatteøkende og skattereduserende forskjeller som kan utlignes er nettoført.

Midlertidige forskjeller knyttet til:	01.01.2020	31.12.2020	Endring
Anleggsmidler	566 981	587 533	(20 552)
Omløpsmidler	(300 000)	(500 000)	200 000
Kortsiktig gjeld	(100 000)	(100 000)	0
Netto forskjeller	166 981	(12 467)	179 448
Skattereduserende forskjeller som ikke kan utlignes	0	12 467	(12 467)
Sum midlertidige forskjeller	166 981	0	166 981
Utsatt skattefordel 31.12.20. basert på 22%	36 736	0	36 736

Ut fra forsiktighetshensyn balanseføres ikke utsatt skattefordel på kr 2 743



Note 11 - Kundefordringer

Kundefordringer er vurdert til pålydende, nedskrevet med forventet tap på fordringer. Det er ikke tapsført kundefordringer i løpet av 2020.

	2020	2019
Kundefordringer til pålydende	3 280 412	2 829 404
Avsatt til dekning av usikre fordringer	(300 000)	(300 000)
Netto oppførte kundefordringer	2 980 412	2 529 404

Note 12 - Bankinnskudd

I posten for bankinnskudd inngår egen konto for bundne skattetrekkmidler med kr 344 303. Skyldig skattetrekk er kr 123 380.

Note 13 - Egenkapital

	Aksjekapital	Overkurs	Annen EK	Sum
Egenkapital 01.01.2020	100 000	12 470	5 596 188	5 708 658
Årets resultat			574 633	574 633
Konsernbidrag			(1 456 000)	(1 456 000)
Egenkapital 31.12.2020	100 000	12 470	4 714 822	4 827 292

Note 14 - Pantstillelser og garantier

Spesifikasjon	2020	2019
Kassekreditt, limit MNOK 1 (kortsiktig)	13 718	565 150
Gjeld til kredittinstitusjoner	2 023 603	1 009 590
Sum	2 037 321	1 574 740
Balanseført verdi av eiendeler pantsatt for egen gjeld	5 475 421	5 248 868
Selskapets varer er stilt som sikkerhet for annet selskap i konsernet, begrenset oppad til	5 187 114	5 272 414

Av langsiktig gjeld på MNOK 2 forfaller alt innen 5år.

Det er stilt garantier for utførte oppdag oppad til kr 402 315 pr 31.12.20. i tillegg er det stilt garanti for husleie oppad til kr 136 701.

Note 15 - Korona

Covid-19 har i år 2020 satt begrensninger. Det er har gått ut over aktiviteten i RPV AS. Ledelsen håper at prosjekter som er satt på vent blir realisert i 2021, samt at investeringsviljen tar seg opp innen nybygg og restaurering.