



ÅRSREGNSKAPET FOR REGNSKAPSÅRET 2021 - GENERELL INFORMASJON

Enheten

| | |
|----------------------|------------------------------|
| Organisasjonsnummer: | 987 650 184 |
| Organisasjonsform: | Aksjeselskap |
| Foretaksnavn: | FOKUS ELEKTRO AS |
| Forretningsadresse: | Leirvåggata 23 6900 FLORØ |

Regnskapsår

| | |
|-------------------------|-------------------------|
| Årsregnskapets periode: | 01.01.2021 - 31.12.2021 |
|-------------------------|-------------------------|

Konsern

| | |
|---------------------------|----|
| Mørselskap i konsern: | Ja |
| Konsernregnskap lagt ved: | Ja |

Regnskapsregler

| | |
|--|------------------------------------|
| Regler for små foretak benyttet: | Ja |
| Benyttet ved utarbeidelsen av årsregnskapet til selskapet: | Regnskapslovens alminnelige regler |
| Benyttet ved utarbeidelsen av årsregnskapet til konsernet: | Regnskapslovens alminnelige regler |

Årsregnskapet fastsatt av kompetent organ

| | |
|--|---------------|
| Bekreftet av representant for selskapet: | Magnar Nordal |
| Dato for fastsettelse av årsregnskapet: | 03.03.2022 |

Grunnlag for avgivelse

År 2021: Årsregnskapet er elektronisk innlevert
År 2020: Tall er hentet fra elektronisk innlevert årsregnskap fra 2021

Det er ikke krav til at årsregnskapet m.v. som sendes til Regnskapsregisteret er undertegnet. Kontrollen på at dette er utført ligger hos revisor/enhetens øverste organ. Sikkerheten ivaretas ved at innsender har rolle/rettighet for innsending av årsregnskapet via Altinn, og ved at det bekreftes at årsregnskapet er fastsatt av kompetent organ.

Brønnøysundregistrene, 24.03.2023



Resultatregnskap

| Beløp i: NOK | Note | 2021 | 2020 |
|--|------|--------------------|-------------------|
| RESULTATREGNSKAP | | | |
| Inntekter | | | |
| Salgsinntekt | 3 | 102 152 491 | 66 329 646 |
| Annen driftsinntekt | | 181 932 | 206 932 |
| Sum inntekter | | 102 334 423 | 66 536 578 |
| Kostnader | | | |
| Endring i beholdning av varer under tilvirkning og ferdig tilvirkede varer | | -187 195 | -120 108 |
| Varekostnad | | 44 618 834 | 20 960 521 |
| Lønnskostnad | 4 | 36 306 039 | 33 610 482 |
| Avskrivning på varige driftsmidler og immaterielle eiendeler | 5 | 270 660 | 371 463 |
| Annen driftskostnad | 4 | 8 641 402 | 7 490 196 |
| Sum kostnader | | 89 649 740 | 62 312 554 |
| Driftsresultat | | 12 684 683 | 4 224 024 |
| Finansinntekter og finanskostnader | | | |
| Inntekt på investering i datterselskap og tilknyttet selskap | 6 | | 1 920 000 |
| Annen renteinntekt | | | 0 |
| Annen finansinntekt | | 1 992 | 15 680 |
| Sum finansinntekter | | 1 992 | 1 935 680 |
| Annen finanskostnad | | 35 800 | 33 928 |
| Sum finanskostnader | | 35 800 | 33 928 |
| Netto finans | | -33 808 | 1 901 752 |
| Ordinært resultat før skattekostnad | | 12 650 875 | 6 125 776 |
| Skattekostnad på ordinært resultat | 8 | 2 793 239 | 944 738 |
| Ordinært resultat etter skattekostnad | | 9 857 636 | 5 181 038 |
| Årsresultat | | 9 857 636 | 5 181 038 |
| Overføringer og disponeringer | | | |
| Ordinært utbytte | | 4 000 000 | 5 000 000 |



Resultatregnskap

| Beløp i: NOK | Note | 2021 | 2020 |
|--|-------------|------------------|------------------|
| Overføringer til/fra annen egenkapital | | 5 857 636 | 181 038 |
| Sum overføringer og disponeringer | | 9 857 636 | 5 181 038 |



Balanse

| Beløp i: NOK | Note | 2021 | 2020 |
|---|-------------|-------------------|-------------------|
| BALANSE - EIENDELER | | | |
| Anleggsmidler | | | |
| Immaterielle eiendeler | | | |
| Varige driftsmidler | | | |
| Driftsløsøre, inventar, verktøy, kontormaskiner og lignende | 5 | 657 864 | 537 439 |
| Sum varige driftsmidler | | 657 864 | 537 439 |
| Finansielle anleggsmidler | | | |
| Investering i datterselskap | 6 | 850 000 | 600 000 |
| Sum finansielle anleggsmidler | | 850 000 | 600 000 |
| Sum anleggsmidler | | 1 507 864 | 1 137 439 |
| Omløpsmidler | | | |
| Varer | | | |
| Varer | 9 | 2 784 463 | 2 597 268 |
| Sum varer | | 2 784 463 | 2 597 268 |
| Fordringer | | | |
| Kundefordringer | 3,10,1 1 | 22 483 041 | 9 806 054 |
| Andre fordringer | 11,12 | 1 384 560 | 2 799 122 |
| Sum fordringer | 12 | 23 867 601 | 12 605 176 |
| Bankinnskudd, kontanter og lignende | | | |
| Bankinnskudd, kontanter og lignende | 13 | 25 288 314 | 9 536 298 |
| Sum bankinnskudd, kontanter og lignende | | 25 288 314 | 9 536 298 |
| Sum omløpsmidler | | 51 940 378 | 24 738 742 |
| SUM EIENDELER | | 53 448 242 | 25 876 181 |

BALANSE - EGENKAPITAL OG GJELD



Balanse

| Beløp i: NOK | Note | 2021 | 2020 |
|--|------|-------------------|-------------------|
| Egenkapital | | | |
| Innskutt egenkapital | | | |
| Selskapskapital | 14 | 200 000 | 200 000 |
| Sum innskutt egenkapital | | 200 000 | 200 000 |
| Opptjent egenkapital | | | |
| Annen egenkapital | | 9 954 350 | 4 096 714 |
| Sum opptjent egenkapital | | 9 954 350 | 4 096 714 |
| Sum egenkapital | 15 | 10 154 350 | 4 296 714 |
| Gjeld | | | |
| Langsiktig gjeld | | | |
| Utsatt skatt | 8 | 2 017 829 | 573 308 |
| Sum avsetninger for forpliktelser | | 2 017 829 | 573 308 |
| Annen langsiktig gjeld | | | |
| Sum langsiktig gjeld | | 2 017 829 | 573 308 |
| Kortsiktig gjeld | | | |
| Leverandørgjeld | 11 | 5 258 577 | 1 588 585 |
| Betalbar skatt | 8 | 1 348 718 | 903 900 |
| Skyldige offentlige avgifter | | 7 906 760 | 4 942 561 |
| Utbytte | | 4 000 000 | 5 000 000 |
| Annen kortsiktig gjeld | 11 | 22 762 009 | 8 571 113 |
| Sum kortsiktig gjeld | | 41 276 064 | 21 006 159 |
| Sum gjeld | | 43 293 893 | 21 579 467 |
| SUM EGENKAPITAL OG GJELD | | 53 448 243 | 25 876 181 |



Konsernets resultatregnskap

| Beløp i: NOK | Note | 2021 | 2020 |
|--|------|--------------------|-------------------|
| RESULTATREGNSKAP | | | |
| Inntekter | | | |
| Salgsinntekt | 2,3 | 112 947 789 | 89 621 858 |
| Annen driftsinntekt | | 10 876 | 31 000 |
| Sum inntekter | | 112 958 665 | 89 652 858 |
| Kostnader | | | |
| Endring i beholdning av varer under tilvirkning og ferdig tilvirkede varer | | -145 043 | -181 853 |
| Varekostnad | | 47 008 863 | 30 665 687 |
| Lønnskostnad | 4,15 | 42 459 601 | 40 650 753 |
| Avskrivning på varige driftsmidler og immaterielle eiendeler | 5 | 525 030 | 614 958 |
| Annen driftskostnad | 4 | 10 933 601 | 10 082 272 |
| Sum kostnader | | 100 782 052 | 81 831 817 |
| Driftsresultat | | 12 176 613 | 7 821 041 |
| Finansinntekter og finanskostnader | | | |
| Inntekt på investering i datterselskap og tilknyttet selskap | 6 | | |
| Annen finansinntekt | | 1 992 | 20 268 |
| Sum finansinntekter | | 1 992 | 20 268 |
| Annen finanskostnad | | 57 113 | 51 774 |
| Sum finanskostnader | | 57 113 | 51 774 |
| Netto finans | | -55 121 | -31 506 |
| Ordinært resultat før skattekostnad | | 12 121 492 | 7 789 535 |
| Skattekostnad på ordinært resultat | 12 | 2 677 603 | 1 735 742 |
| Ordinært resultat etter skattekostnad | | 9 443 889 | 6 053 793 |
| Årsresultat | | 9 443 889 | 6 053 793 |
| Minoritetsinteresser | | 0 | 558 551 |
| Årsresultat etter minoritetsinteresser | | 9 443 889 | 5 495 242 |



Konsernets resultatregnskap

| Beløp i: NOK | Note | 2021 | 2020 |
|--|-------------|------------------|------------------|
| Overføringer og disponeringer | | | |
| Ordinært utbytte | | 4 000 000 | 5 480 000 |
| Overføringer til/fra annen egenkapital | | 5 443 889 | 573 792 |
| Sum overføringer og disponeringer | | 9 443 889 | 6 053 792 |



Konsernets balanse

| Beløp i: NOK | Note | 2021 | 2020 |
|---|-------|-------------------|-------------------|
| BALANSE - EIENDELER | | | |
| Anleggsmidler | | | |
| Immaterielle eiendeler | | | |
| Varige driftsmidler | | | |
| Driftsløsøre, inventar, verktøy, kontormaskiner og lignende | 5 | 1 292 252 | 1 172 600 |
| Sum varige driftsmidler | | 1 292 252 | 1 172 600 |
| Finansielle anleggsmidler | | | |
| Investering i datterselskap | 6 | | |
| Sum anleggsmidler | | 1 292 252 | 1 172 600 |
| Omløpsmidler | | | |
| Varer | | | |
| Varer | 7,13 | 3 207 240 | 3 062 197 |
| Sum varer | | 3 207 240 | 3 062 197 |
| Fordringer | | | |
| Kundefordringer | 11,13 | 24 898 808 | 12 612 671 |
| Andre fordringer | 3,13 | 1 972 439 | 1 584 348 |
| Sum fordringer | | 26 871 247 | 14 197 019 |
| Bankinnskudd, kontanter og lignende | | | |
| Bankinnskudd, kontanter og lignende | 14 | 26 416 346 | 14 059 848 |
| Sum bankinnskudd, kontanter og lignende | | 26 416 346 | 14 059 848 |
| Sum omløpsmidler | | 56 494 833 | 31 319 064 |
| SUM EIENDELER | | 57 787 085 | 32 491 664 |

BALANSE - EGENKAPITAL OG GJELD

Egenkapital

Innskutt egenkapital



Konsernets balanse

| Beløp i: NOK | Note | 2021 | 2020 |
|--|-------------|-------------------|-------------------|
| Selskapskapital | 9 | 200 000 | 200 000 |
| Sum innskutt egenkapital | | 200 000 | 200 000 |
| Opptjent egenkapital | | | |
| Annen egenkapital | 9 | 10 833 014 | 5 210 643 |
| Sum opptjent egenkapital | | 10 833 014 | 5 210 643 |
| Minoritetsinteresser | | | 428 482 |
| Sum egenkapital | | 11 033 014 | 5 839 125 |
| Gjeld | | | |
| Langsiktig gjeld | | | |
| Utsatt skatt | 12 | 2 114 776 | 1 996 481 |
| Sum avsetninger for forpliktelser | | 2 114 776 | 1 996 481 |
| Annen langsiktig gjeld | | | |
| Sum langsiktig gjeld | | 2 114 776 | 1 996 481 |
| Kortsiktig gjeld | | | |
| Gjeld til kredittinstitusjoner | 13 | | 0 |
| Leverandørgjeld | | 5 602 336 | 2 490 014 |
| Betalbar skatt | 12 | 2 559 308 | 1 001 888 |
| Skyldige offentlige avgifter | | 9 037 649 | 6 297 616 |
| Utbytte | | 4 000 000 | 5 480 000 |
| Annen kortsiktig gjeld | | 23 440 003 | 9 386 540 |
| Sum kortsiktig gjeld | | 44 639 296 | 24 656 058 |
| Sum gjeld | | 46 754 072 | 26 652 539 |
| SUM EGENKAPITAL OG GJELD | | 57 787 086 | 32 491 664 |



Brønnøysundregistrene

ÅRSREGNSKAP FOR REGNSKAPSÅRET 2021 - GENERELL INFORMASJON

Journalnummer: 2022 146323

Enheten

Organisasjonsnummer: 987 650 184
Organisasjonsform: Aksjeselskap
Foretaksnavn: FOKUS ELEKTRO AS
Forretningsadresse: Leirvåggata 23
6900 FLORØ

Regnskapsår

Årsregnskapets periode: 01.01.2021 - 31.12.2021

Konsern

Morselskap i konsern: Ja
Konsernregnskap lagt ved: Ja

Regnskapsregler

Regler for små foretak benyttet: Ja
Benyttet ved utarbeidelsen av
årsregnskapet til selskapet: Regnskapslovens alminnelige regler
Benyttet ved utarbeidelsen av
årsregnskapet til konsernet: Regnskapslovens alminnelige regler

Årsregnskapet fastsatt av kompetent organ

Bekreftet av representant for selskapet: Magnar Nordal
Dato for fastsettelse av årsregnskapet: 03.03.2022

Revisjon

Årsregnskapet er utarbeidet av ekstern
autorisert regnskapsfører: Ja
Ekstern autorisert regnskapsfører har i
løpet av regnskapsåret bistått ved den
løpende regnskapsføringen eller utført
andre tjenester for selskapet enn å
utarbeide årsregnskapet: Ja

Grunnlag for avgivelse

År 2021: Årsregnskap er elektronisk innlevert.
År 2020: Tall er hentet fra elektronisk innlevert årsregnskap fra 2021.

Det er ikke krav til at årsregnskapet m.v. som sendes til Regnskapsregisteret er undertegnet. Kontrollen på at dette er utført ligger hos revisor/enhetens øverste organ. Sikkerheten ivaretas ved at innsender har rolle/rettighet for innsending av årsregnskapet via Altinn, og ved at det bekreftes at årsregnskapet er fastsatt av kompetent organ.

Brønnøysundregistrene, 16.03.2022

Brønnøysundregistrene
Postadresse: Postboks 900, 8910 Brønnøysund
Telefon: 75 00 75 00
E-post: firmapost@brreg.no Internett: www.brreg.no
Organisasjonsnummer: 974 760 673



Organisasjonsnr: 987 650 184
FOKUS ELEKTRO AS

RESULTATREGNSKAP

| Beløp i: NOK | Note | 2021 | 2020 |
|--|------|--------------------|-------------------|
| RESULTATREGNSKAP | | | |
| Inntekter | | | |
| Salgsinntekt | 3 | 102 152 491 | 66 329 646 |
| Annen driftsinntekt | | 181 932 | 206 932 |
| Sum inntekter | | 102 334 423 | 66 536 578 |
| Kostnader | | | |
| Endring i beholdning av varer under tilvirkning og ferdig tilvirkede varer | | -187 195 | -120 108 |
| Varekostnad | | 44 618 834 | 20 960 521 |
| Lønnskostnad | 4 | 36 306 039 | 33 610 482 |
| Avskrivning på varige driftsmidler og immaterielle eiendeler | 5 | 270 660 | 371 463 |
| Annen driftskostnad | 4 | 8 641 402 | 7 490 196 |
| Sum kostnader | | 89 649 740 | 62 312 554 |
| Driftsresultat | | 12 684 683 | 4 224 024 |
| Finansinntekter og finanskostnader | | | |
| Inntekt på investering i datterselskap og tilknyttet selskap | 6 | | 1 920 000 |
| Annen renteinntekt | | | 0 |
| Annen finansinntekt | | 1 992 | 15 680 |
| Sum finansinntekter | | 1 992 | 1 935 680 |
| Annen finanskostnad | | 35 800 | 33 928 |
| Sum finanskostnader | | 35 800 | 33 928 |
| Netto finans | | -33 808 | 1 901 752 |
| Ordinært resultat før skattekostnad | | | |
| Skattekostnad på ordinært resultat | 8 | 2 793 239 | 944 738 |
| Ordinært resultat etter skattekostnad | | 9 857 636 | 5 181 038 |
| Årsresultat | | 9 857 636 | 5 181 038 |
| Overføringer og disponeringer | | | |
| Ordinært utbytte | | 4 000 000 | 5 000 000 |
| Overføringer til/fra annen egenkapital | | 5 857 636 | 181 038 |
| Sum overføringer og disponeringer | | 9 857 636 | 5 181 038 |





Organisasjonsnr: 987 650 184
FOKUS ELEKTRO AS

BALANSE

Beløp i: NOK **Note** **2021** **2020**

BALANSE - EIENDELER

Anleggsmidler

Immaterielle eiendeler

Varige driftsmidler

Driftsløsøre, inventar,
verktøy, kontormaskiner
og lignende

5

657 864

537 439

Sum varige driftsmidler

657 864

537 439

Finansielle anleggsmidler

Investering i datterselskap

6

850 000

600 000

**Sum finansielle
anleggsmidler**

850 000

600 000

Sum anleggsmidler

1 507 864

1 137 439

Omløpsmidler

Varer

Varer

9

2 784 463

2 597 268

Sum varer

2 784 463

2 597 268

Fordringer

Kundefordringer

3,10,11

22 483 041

9 806 054

Andre fordringer

11,12

1 384 560

2 799 122

Sum fordringer

12

23 867 601

12 605 176

Bankinnskudd, kontanter og lignende

Bankinnskudd, kontanter
og lignende

13

25 288 314

9 536 298

**Sum bankinnskudd,
kontanter og lignende**

25 288 314

9 536 298

Sum omløpsmidler

51 940 378

24 738 742

SUM EIENDELER

53 448 242

25 876 181

BALANSE - EGENKAPITAL OG GJELD

Egenkapital

Innskutt egenkapital

Selskapskapital

14

200 000

200 000

Sum innskutt egenkapital

200 000

200 000

Opptjent egenkapital

Annen egenkapital

9 954 350

4 096 714



| | | | |
|-----------------------------------|----|-------------------|-------------------|
| Sum opptjent egenkapital | | 9 954 350 | 4 096 714 |
| Sum egenkapital | 15 | 10 154 350 | 4 296 714 |
| Gjeld | | | |
| Langsiktig gjeld | | | |
| Utsatt skatt | 8 | 2 017 829 | 573 308 |
| Sum avsetninger for forpliktelses | | 2 017 829 | 573 308 |
| Annen langsiktig gjeld | | | |
| Sum langsiktig gjeld | | 2 017 829 | 573 308 |
| Kortsiktig gjeld | | | |
| Leverandørgjeld | 11 | 5 258 577 | 1 588 585 |
| Betalbar skatt | 8 | 1 348 718 | 903 900 |
| Skyldige offentlige avgifter | | 7 906 760 | 4 942 561 |
| Utbytte | | 4 000 000 | 5 000 000 |
| Annen kortsiktig gjeld | 11 | 22 762 009 | 8 571 113 |
| Sum kortsiktig gjeld | | 41 276 064 | 21 006 159 |
| Sum gjeld | | 43 293 893 | 21 579 467 |
| SUM EGENKAPITAL OG GJELD | | 53 448 243 | 25 876 181 |



Organisasjonsnr: 987 650 184
FOKUS ELEKTRO AS

KONSERNRESULTATREGNSKAP

| Beløp i: NOK | Note | 2021 | 2020 |
|--|-------------|--------------------|-------------------|
| RESULTATREGNSKAP | | | |
| Inntekter | | | |
| Salgsinntekt | 2,3 | 112 947 789 | 89 621 858 |
| Annen driftsinntekt | | 10 876 | 31 000 |
| Sum inntekter | | 112 958 665 | 89 652 858 |
| Kostnader | | | |
| Endring i beholdning av varer under tilvirkning og ferdig tilvirkede varer | | -145 043 | -181 853 |
| Varekostnad | | 47 008 863 | 30 665 687 |
| Lønnskostnad | 4,15 | 42 459 601 | 40 650 753 |
| Avskrivning på varige driftsmidler og immaterielle eiendeler | 5 | 525 030 | 614 958 |
| Annen driftskostnad | 4 | 10 933 601 | 10 082 272 |
| Sum kostnader | | 100 782 052 | 81 831 817 |
| Driftsresultat | | 12 176 613 | 7 821 041 |
| Finansinntekter og finanskostnader | | | |
| Inntekt på investering i datterselskap og tilknyttet selskap | 6 | | |
| Annen finansinntekt | | 1 992 | 20 268 |
| Sum finansinntekter | | 1 992 | 20 268 |
| Annen finanskostnad | | 57 113 | 51 774 |
| Sum finanskostnader | | 57 113 | 51 774 |
| Netto finans | | -55 121 | -31 506 |
| Ordinært resultat før skattekostnad | | | |
| Skattekostnad på ordinært resultat | 12 | 2 677 603 | 1 735 742 |
| Ordinært resultat etter skattekostnad | | 9 443 889 | 6 053 793 |
| Årsresultat | | 9 443 889 | 6 053 793 |
| Minoritetsinteresser | | 0 | 558 551 |
| Årsresultat etter minoritetsinteresser | | 9 443 889 | 5 495 242 |
| Overføringer og disponeringer | | | |
| Ordinært utbytte | | 4 000 000 | 5 480 000 |



| | | |
|--|------------------|------------------|
| Overføringer til/fra annen egenkapital | 5 443 889 | 573 792 |
| Sum overføringer og disponeringer | 9 443 889 | 6 053 792 |



Organisasjonsnr: 987 650 184
FOKUS ELEKTRO AS

KONSERNBALANSE

| Beløp i: NOK | Note | 2021 | 2020 |
|---|-------|-------------------|-------------------|
| BALANSE - EIENDELER | | | |
| Anleggsmidler | | | |
| Immaterielle eiendeler | | | |
| Varige driftsmidler | | | |
| Driftsløsøre, inventar, verktøy, kontormaskiner og lignende | | | |
| | 5 | 1 292 252 | 1 172 600 |
| Sum varige driftsmidler | | 1 292 252 | 1 172 600 |
| Finansielle anleggsmidler | | | |
| Investering i datterselskap 6 | | | |
| Sum anleggsmidler | | 1 292 252 | 1 172 600 |
| Omløpsmidler | | | |
| Varer | | | |
| Varer | 7,13 | 3 207 240 | 3 062 197 |
| Sum varer | | 3 207 240 | 3 062 197 |
| Fordringer | | | |
| Kundefordringer | 11,13 | 24 898 808 | 12 612 671 |
| Andre fordringer | 3,13 | 1 972 439 | 1 584 348 |
| Sum fordringer | | 26 871 247 | 14 197 019 |
| Bankinnskudd, kontanter og lignende | | | |
| Bankinnskudd, kontanter og lignende | 14 | 26 416 346 | 14 059 848 |
| Sum bankinnskudd, kontanter og lignende | | 26 416 346 | 14 059 848 |
| Sum omløpsmidler | | 56 494 833 | 31 319 064 |
| SUM EIENDELER | | 57 787 085 | 32 491 664 |
| BALANSE - EGENKAPITAL OG GJELD | | | |
| Egenkapital | | | |
| Innskutt egenkapital | | | |
| Selskapskapital | 9 | 200 000 | 200 000 |
| Sum innskutt egenkapital | | 200 000 | 200 000 |
| Opptjent egenkapital | | | |
| Annen egenkapital | 9 | 10 833 014 | 5 210 643 |
| Sum opptjent egenkapital | | 10 833 014 | 5 210 643 |



| | | | |
|--|----|-------------------|-------------------|
| Minoritetsinteresser | | | 428 482 |
| Sum egenkapital | | 11 033 014 | 5 839 125 |
| Gjeld | | | |
| Langsiktig gjeld | | | |
| Utsatt skatt | 12 | 2 114 776 | 1 996 481 |
| Sum avsetninger for forpliktelses | | 2 114 776 | 1 996 481 |
| Annen langsiktig gjeld | | | |
| Sum langsiktig gjeld | | 2 114 776 | 1 996 481 |
| Kortsiktig gjeld | | | |
| Gjeld til kredittinstitusjoner | 13 | | 0 |
| Leverandørgjeld | | 5 602 336 | 2 490 014 |
| Betalbar skatt | 12 | 2 559 308 | 1 001 888 |
| Skyldige offentlige avgifter | | 9 037 649 | 6 297 616 |
| Utbytte | | 4 000 000 | 5 480 000 |
| Annen kortsiktig gjeld | | 23 440 003 | 9 386 540 |
| Sum kortsiktig gjeld | | 44 639 296 | 24 656 058 |
| Sum gjeld | | 46 754 072 | 26 652 539 |
| SUM EGENKAPITAL OG GJELD | | 57 787 086 | 32 491 664 |



Organisasjonsnr: 987 650 184
FOKUS ELEKTRO AS

NOTEOPPLYSNINGER - SELSKAP - alle poster oppgitt i hele tall

Note

1

Regnskapsprinsipper

Selskapet ble stiftet 22.11.2004. Årsregnskapet er satt opp i samsvar med regnskapsloven av 1998 og god regnskapsskikk i Norge etter reglene for små foretak. Salgsinntekter Inntektsføring ved salg av varer skjer på leveringstidspunktet. Med leveringstidspunktet menes tidspunktet for overgang av risiko og kontroll knyttet til det leverte. Tjenester inntektsføres i takt med utførelsen. Andelen av salgsinntekter som knytter seg til fremtidige serviceytelser balanseføres som uopptjent inntekt ved salget, og inntektsføres deretter i takt med levering av ytelsene. Hovedregel for vurdering og klassifisering av eiendeler og gjeld Eiendeler bestemt til varig eie eller bruk er klassifisert som anleggsmidler. Andre eiendeler er klassifisert som omløpsmidler. Fordringer som skal tilbakebetales innen et år er klassifisert som omløpsmidler. Ved klassifisering av kortsiktig og langsiktig gjeld er tilsvarende kriterier lagt til grunn. Anleggsmidler vurderes til anskaffelseskost, med fradrag for planmessige avskrivninger. Dersom virkelig verdi av anleggsmidler er lavere enn bokført verdi og verdifallet forventes ikke å være forbigående, er det foretatt nedskrivning til virkelig verdi. Anleggsmidler med begrenset økonomisk levetid avskrives planmessig. Omløpsmidler vurderes til laveste av anskaffelseskost og virkelig verdi. Varige driftsmidler Varige driftsmidler avskrives over forventet økonomisk levetid. Avskrivningene er som hovedregel fordelt lineært over antatt økonomisk levetid. Varer Varer er vurdert til laveste av gjennomsnittlige anskaffelseskost og netto salgsverdi. Anleggskontrakter Arbeid under utførelse knyttet til fastpriskontrakte med lang tilvirkningstid vurderes fra 1. januar 1999 etter løpende avregnings metode. Fullføringsgraden beregnes som påløpte kostnader i prosent av forventet totalkostnad. Totalkostnaden revurderes løpende. For prosjekter som antas å gi tap, kostnadsføres hele det beregnede tapet umiddelbart. Fordringer Kundefordringer og andre fordringer er oppført til pålydende etter fradrag for avsetning til forventet tap. Avsetning til tap gjøres på grunnlag av en individuell vurdering av de enkelte fordringer. Bankinnskudd, kontanter o.l. Bankinnskudd, kontanter o.l. inkluderer kontanter, bankinnskudd og andre betalingsmidler med forfallsdato som er kortere enn tre måneder fra anskaffelse. Skatter Skattekostnaden sammenstilles med regnskapsmessige resultat før skatt. Skatt knyttet til egenkapitaltransaksjoner, for eksempel konsernbidrag, føres mot egenkapitalen. Skattekostnaden består av betalbar skatt (skatt på årets direkte skattepliktige inntekt) og endring i netto utsatt skatt. Skattekostnaden fordeles på ordinært resultat og resultat av ekstraordinære poster i henhold til skattegrunnlaget. Oppføring av utsatt skattefordel på netto skattereduserende forskjeller som ikke er utlignet og underskudd til fremføring, er begrunnet med antatt fremtidig inntjening. Utsatt skattefordel som kan balanseføres og utsatt skatt er oppført netto i balansen.

Note

14

Antall aksjer og aksjeeiere



| <u>Aksjeklasse</u> | <u>Ant. aksjer</u> | <u>Pålydende</u> | <u>Bokført verdi</u> |
|--------------------|--------------------|------------------|----------------------|
| Ordinære aksjar | 200.00 | 1000.00 | 200000.00 |

| <u>Aksjeeiere - fritekst</u> | <u>Antall</u> | <u>Eierandel</u> | <u>Aksjeklasse</u> |
|------------------------------|---------------|------------------|--------------------|
| ES Invest AS | 80.00 | 40.00% | Ordinære aksjar |
| Florø Holding AS | 120.00 | 60.00% | Ordinære aksjar |

| <u>Sum</u> | <u>Sum antall</u> | <u>Sum eierandel</u> |
|------------|-------------------|----------------------|
| | 200.00 | 100.00% |

Note

4

Lønn og ytelser

| <u>Lønn</u> | <u>Årets</u> | <u>Fjorårets</u> |
|-------------|--------------|------------------|
| | 30187714.00 | 28429079.00 |

| <u>Arbeidsgiveravgift</u> | <u>Årets</u> | <u>Fjorårets</u> |
|---------------------------|--------------|------------------|
| | 4109783.00 | 3494791.00 |

| <u>Pensjonskostnader</u> | <u>Årets</u> | <u>Fjorårets</u> |
|--------------------------|--------------|------------------|
| | 1365364.00 | 1196302.00 |

| <u>Andre ytelser</u> | <u>Årets</u> | <u>Fjorårets</u> |
|----------------------|--------------|------------------|
| | 643178.00 | 490309.00 |

| <u>Sum lønnskostnader</u> | <u>Årets</u> | <u>Fjorårets</u> |
|---------------------------|--------------|------------------|
| | 36306039.00 | 33610481.00 |

Ytelser til daglig leder**Note**

4

Antall årsverk i regnskapsåret

Virksomheten har hatt følgende antall årsverk:
51.00

Note

4

Obligatorisk tjenstepensjon

Er virksomheten pliktig til å ha tjenstepensjonsordning etter lov:
Ja

Oppfyller pensjonsordning lovkravene: Ja

Selskapet er pliktig til å ha tjenstepensjonsordning etter lov om obligatorisk tjenstepensjon. Selskapets pensjonsordninger



tilfredsstiller kravene i denne lov.

Note

4

Lån og sikkerhetsstillelse til ledende personer og aksjeeiere

Er det gitt lån eller sikkerhetsstillelse til ledende personer: Nei

Note

6

Konsern, tilknyttet selskap og datterselskap

Tilknyttet selskap/datterselskap

| <u>Navn og adresse</u> | <u>Eierandel</u> | <u>Stemmeandel</u> | <u>Egenkapital</u> | <u>Resultat</u> |
|------------------------|------------------|--------------------|--------------------|-----------------|
| Fokus Infranett | 100.00% | 100.00% | 1728664.00 | -413747.00 |

Virksomheten inngår i konsolideringen til morselskapets konsernregnsk.: Nei

Note

8

Skattekostnad

Resultatført skatt på ordinært resultat

| <u>Betalbar skatt</u> | <u>Årets</u> | <u>Fjorårets</u> |
|-----------------------|--------------|------------------|
| | 1350806.00 | 903900.00 |

| <u>Endringer i utsatt skattefordel</u> | <u>Årets</u> | <u>Fjorårets</u> |
|--|--------------|------------------|
| | 1442432.00 | 40838.00 |

Skattepliktig inntekt

| <u>Ordinært resultat før skatt</u> | <u>Årets</u> | <u>Fjorårets</u> |
|------------------------------------|--------------|------------------|
| | 12650875.00 | 6125776.00 |

| <u>Permanente forskjeller</u> | <u>Årets</u> | <u>Fjorårets</u> |
|-------------------------------|--------------|------------------|
| | 103262.00 | -1881909.00 |

| <u>Endring i midlertidige forskjeller</u> | <u>Årets</u> | <u>Fjorårets</u> |
|---|--------------|------------------|
| | -6614110.00 | -135229.00 |

| <u>Anvendelse av fremførbart underskudd</u> | <u>Årets</u> | <u>Fjorårets</u> |
|---|--------------|------------------|
| | 0.00 | 0.00 |

| <u>Mottatt/avgitt konsernbidrag</u> | <u>Årets</u> | <u>Fjorårets</u> |
|-------------------------------------|--------------|------------------|
| | 0.00 | 0.00 |

| <u>Andre elementer</u> | <u>Årets</u> | <u>Fjorårets</u> |
|------------------------|--------------|------------------|
| | 0.00 | 0.00 |

Betalbar skatt i balansen

| <u>Betalbar skatt på årets resultat</u> | <u>Årets</u> | <u>Fjorårets</u> |
|---|--------------|------------------|
|---|--------------|------------------|



| | | |
|--|--------------|------------------|
| | 1350806.00 | 903900.00 |
| <u>Betalbar skatt på konsernbidrag</u> | <u>Årets</u> | <u>Fjorårets</u> |
| | 0.00 | 0.00 |
| <u>Sum betalbar skatt i balansen</u> | <u>Årets</u> | <u>Fjorårets</u> |
| | 1350806.00 | 903900.00 |

Note
8

Midlertidige forskjeller - utsatt skatt/skattefordel

| | | | |
|------------------------------------|------------------|------------------|----------------|
| <u>Anleggsmidler</u> | <u>Startdato</u> | <u>Sluttdato</u> | <u>Endring</u> |
| | -333748.00 | -305604.00 | -28144.00 |
| <u>Omløpsmidler</u> | <u>Startdato</u> | <u>Sluttdato</u> | <u>Endring</u> |
| | | | |
| <u>Skattemessig fremf.undersk.</u> | <u>Startdato</u> | <u>Sluttdato</u> | <u>Endring</u> |
| | | | |
| <u>Andre forskjeller</u> | <u>Startdato</u> | <u>Sluttdato</u> | <u>Endring</u> |
| | 2882095.00 | 9468061.00 | -6585966.00 |
| <u>Kortsiktig gjeld</u> | <u>Startdato</u> | <u>Sluttdato</u> | <u>Endring</u> |
| | | | |
| <u>Netto forskjeller</u> | <u>Startdato</u> | <u>Sluttdato</u> | <u>Endring</u> |
| | 2548347.00 | 9162457.00 | -6614110.00 |
| <u>Skattered.forskj.ikke utl.</u> | <u>Startdato</u> | <u>Sluttdato</u> | <u>Endring</u> |
| | 57600.00 | 0.00 | 57600.00 |
| <u>Sum midlertidige forskj.</u> | <u>Startdato</u> | <u>Sluttdato</u> | <u>Endring</u> |
| | 2605947.00 | 9162457.00 | -6556510.00 |
| <u>Utsatt skattefordel 31.12.</u> | <u>Startdato</u> | <u>Sluttdato</u> | <u>Endring</u> |
| | 573308.00 | 2015740.00 | -1442432.00 |

Note
10

Kundefordringer

| | | |
|---|--------------|------------------|
| <u>Kundefordringer til pålydende 31.12.</u> | <u>Årets</u> | <u>Fjorårets</u> |
| | 21692161.00 | 7647724.00 |
| <u>Opptjent ikke fakturert inntekt</u> | <u>Årets</u> | <u>Fjorårets</u> |
| | | |



790880.00 2158330.00

| | | |
|-------------------------------|--------------|------------------|
| <u>Kundefordringer 31.12.</u> | <u>Årets</u> | <u>Fjorårets</u> |
| | 22483041.00 | 9806054.00 |

Note
13

Bankinnskudd

| | |
|---------------------------------|--------------|
| <u>Bundne skattetrekkmidler</u> | <u>Beløp</u> |
| | 1994706.00 |

| | |
|----------------------------|--------------|
| <u>Skyldig skattetrekk</u> | <u>Beløp</u> |
| | 1994706.00 |

| | |
|---------------------------------|--------------|
| <u>Ytterligere bundet beløp</u> | <u>Beløp</u> |
| | 0.00 |

Note
5

Varige driftsmidler/anleggsmidler

Driftsløssøre, inventar o.l. er forkortet til: "Drift/inv"

Maskiner og anlegg er forkortet til: "Mask/anl"

Tomter, bygninger og annen fast eiendom er forkortet til: "T/B/AFE"

| | | | | |
|-----------------------------|------------------|-----------------|----------------|------------|
| <u>Anskaff. kost 01.01.</u> | <u>Drift/inv</u> | <u>Mask/anl</u> | <u>T/B/AFE</u> | <u>Sum</u> |
| | 1940830.00 | 268639.00 | | |

| | | | | |
|-----------------------|------------------|-----------------|----------------|------------|
| <u>Tilgang i året</u> | <u>Drift/inv</u> | <u>Mask/anl</u> | <u>T/B/AFE</u> | <u>Sum</u> |
| | 391085.00 | | | |

| | | | | |
|----------------------|------------------|-----------------|----------------|------------|
| <u>Avgang i året</u> | <u>Drift/inv</u> | <u>Mask/anl</u> | <u>T/B/AFE</u> | <u>Sum</u> |
| | 0.00 | | | |

| | | | | |
|------------------------------|------------------|-----------------|----------------|------------|
| <u>Akk.av-/nedskr.01.01.</u> | <u>Drift/inv</u> | <u>Mask/anl</u> | <u>T/B/AFE</u> | <u>Sum</u> |
| | 1514730.00 | 157300.00 | | |

| | | | | |
|------------------------------|------------------|-----------------|----------------|------------|
| <u>Akk.av-/nedskr.31.12.</u> | <u>Drift/inv</u> | <u>Mask/anl</u> | <u>T/B/AFE</u> | <u>Sum</u> |
| | 1747090.00 | 195600.00 | | |

| | | | | |
|------------------------------|------------------|-----------------|----------------|------------|
| <u>Bal.ført verdi 31.12.</u> | <u>Drift/inv</u> | <u>Mask/anl</u> | <u>T/B/AFE</u> | <u>Sum</u> |
| | 584825.00 | 73039.00 | | |

| | | | | |
|-----------------------------|------------------|-----------------|----------------|------------|
| <u>Årets av-/nedskrivn.</u> | <u>Drift/inv</u> | <u>Mask/anl</u> | <u>T/B/AFE</u> | <u>Sum</u> |
| | 232360.00 | 38300.00 | | |

| | | | | |
|--------------------------|------------------|-----------------|----------------|--|
| <u>Økonomisk levetid</u> | <u>Drift/inv</u> | <u>Mask/anl</u> | <u>T/B/AFE</u> | |
| | 3-7 år | 7 år | | |

Note
15

Egenkapital



Aksjekapital er forkortet til: "Aksjekap"

Annen innskutt egenkapital er forkortet til: "A.innsk.EK"

| <u>Egenkapital 01.01.</u> | <u>Aksjekap</u> | <u>Overkurs</u> | <u>A.innsk.EK</u> |
|---------------------------|-----------------|-----------------|-------------------|
| | 200000.00 | | |

Egenkapital

Opptjent egenkapital er forkortet til: "Opptj.EK"

| <u>Egenkapital 01.01.</u> | <u>Opptj.EK</u> | <u>Udekket tap</u> | <u>Sum</u> |
|------------------------------------|-----------------|--------------------|-------------|
| | 4096714.00 | | 4296714.00 |
| <u>Årsresultat</u> | <u>Opptj.EK</u> | <u>Udekket tap</u> | <u>Sum</u> |
| | 9857637.00 | | 9857637.00 |
| <u>Avs.utbytte/forv.utb.(IFRS)</u> | <u>Opptj.EK</u> | <u>Udekket tap</u> | <u>Sum</u> |
| | 4000000.00 | | 4000000.00 |
| <u>Egenkapital 31.12.</u> | <u>Opptj.EK</u> | <u>Udekket tap</u> | <u>Sum</u> |
| | 9954351.00 | | 10154351.00 |

Note

3

Noteopplysninger ut over minimumskravene for små foretak

2021 2020 Inntektsført på igangværende prosjekter 51 630 308 21 592
014 Kostnader knyttet til opptjent inntekt/tapsavsetninger - 41 870
158 - 18 463 226 Netto resultatført på igangværende prosjekter 9 760
150 3 128 788 Opptjent ikke fakt. innt. på igangværende anleggsk.
inkl i kundefordring 313 836 1 882 961 Forskuddsfakturert 19 400
790 4 324 612



Organisasjonsnr: 987 650 184
FOKUS ELEKTRO AS

NOTEOPPLYSNINGER - KONSERN - alle poster oppgitt i hele tall

Note

1

Regnskapsprinsipper

Årsregnskapet er satt opp i samsvar med regnskapsloven av 1998 og god regnskapsskikk i Norge. Konsolideringsprinsipper

Konsernregnskapet omfatter Fokus Elektro AS med datterselskap Fokus Infranett AS hvor Fokus Elektro AS har bestemmende innflytelse som følge av juridisk eller faktisk kontroll. Eierandel og stemmeandel i datterselskap er 80%. Konsernregnskapet er utarbeidet etter ensartede regnskapsprinsipper for like transaksjoner i alle selskaper som inngår i konsernregnskapet. Alle vesentlige transaksjoner og mellomværende mellom selskaper i konsernet er eliminert. Konsernet har forretningskontor i Florø. Hovedregel for vurdering og klassifisering av eiendeler og gjeld Eiendeler bestemt til varig eie eller bruk er klassifisert som anleggsmidler. Andre eiendeler er klassifisert som omløpsmidler. Fordringer som skal tilbakebetales innen et år er klassifisert som omløpsmidler. Ved klassifisering av kortsiktig og langsiktig gjeld er tilsvarende kriterier lagt til grunn. Omløpsmidler er vurdert til laveste av anskaffelseskost og virkelig verdi. Anleggsmidler vurderes til anskaffelseskost, men nedskrives til gjenvinnbart beløp dersom dette er lavere enn bokført verdi, og verdifallet forventes ikke å være forbigående. Anleggsmidler med begrenset økonomisk levetid avskrives planmessig. Annen langsiktig gjeld og kortsiktig gjeld er vurdert til pålydende beløp. Aksjer og andeler i tilknyttet selskap og datterselskap Investeringer i datterselskaper vurderes etter kostmetoden. Investeringene blir nedskrevet til virkelig verdi dersom verdifallet ikke er forbigående og det må anses nødvendig etter god regnskapsskikk. Mottatt utbytte og konsernbidrag fra datterselskapene er inntektsført som annen finansinntekt. Tilsvarende gjelder Investeringer i tilknyttede selskaper vurderes etter kostmetoden i selskapsregnskapet og egenkapitalmetoden i konsernregnskapet. Andre aksjer og andeler klassifisert som anleggsmidler Aksjer og investeringer i ansvarlige selskaper og kommandittselskaper hvor selskapet ikke har betydelig innflytelse, er vurdert etter kostmetoden. Investeringene nedskrives til virkelig verdi ved verdifall som forventes ikke å være forbigående. Mottatt utbytte fra selskapene inntektsføres som annen finansinntekt. Varer Varer er vurdert til laveste av anskaffelseskost etter FIFO-metoden og netto salgsverdi. For råvarer og varer i arbeid beregnes netto salgsverdi til salgsverdien av ferdig tilvirkede varer redusert for gjenværende tilvirkningskostnader og salgskostnader. Egenproduserte varer er verdsatt til laveste av full tilvirkningskost og virkelig verdi. Inntekter Morselskapets og konsernets inntekter består primært av elektro- og fiberinstallasjon. Konsernet leverer varer og tjenester til næringsaktører, offentlige aktører og privatkunder primært i Norge. Konsernets ordrer og kontrakter består av time ordre eller fastpris ordre. Time ordre leveres og faktureres kunden time for time til avtalt time rate samt et påslag for innkjøpte materialer. Fastpris ordre består av en fast avtalt pris bestående av en kombinasjon av time leveranse og material leveranse. For regnskapsførsel se anleggskontrakter under. Inntekter regnskapsføres når den er opptjent altså når risiko og kontroll i hovedsak er overført til kunden. Dette vil normalt være i de



tilfelle når varen og tjenesten er levert til kunden. Inntektene regnskapsføres med verdien av vederlaget på transaksjonstidspunktet. Anleggskontrakter For anleggskontrakter foretas det løpende inntektsføring i takt med fremdriften av prosjektet (løpende avregnings metode). Fullføringsgraden beregnes som påløpte kostnader på balansedagen i prosent av estimert totalkostnad. For anleggskontrakter som forventes å gi tap, gjøres det avsetning for nettokostnaden ved gjenværende kontraktsfestet produksjon. Fordringer Kundefordringer og andre fordringer er oppført til pålydende etter fradrag for avsetning til forventet tap. Avsetning til tap gjøres på grunnlag av en individuell vurdering av de enkelte fordringene. Bankinnskudd, kontanter og lignende Bankinnskudd, kontanter ol. inkluderer kontanter, bankinnskudd og andre betalingsmidler med forfallsdato som er kortere enn tre måneder fra anskaffelse. Garantiarbeider/reklamasjoner Garantiarbeider/reklamasjoner knyttet til avsluttede salg vurderes til antatt kostnad for slikt arbeid. Estimater beregnes med utgangspunkt i historiske tall for garantiarbeider. Avsetningen føres opp under "Annen kortsiktig gjeld", og endringen i avsetningen kostnadsføres. Pensjoner Innskuddsplaner periodiseres etter sammenstillingsprinsippet. Årets innskudd til pensjonsordningen kostnadsføres. Kostnader Kostnader regnskapsføres som hovedregel i samme periode som tilhørende inntekt. I de tilfeller det ikke er en klar sammenheng mellom utgifter og inntekter fastsettes fordelingen etter skjønsmessige kriterier. Øvrige unntak fra sammenstillingsprinsippet er angitt der det er aktuelt. Skatter Skattekostnaden sammenstilles med regnskapsmessig resultat før skatt. Skatt knyttet til egenkapitaltransaksjoner er ført mot egenkapitalen. Skattekostnaden består av betalbar skatt (skatt på årets direkte skattepliktige inntekt) og endring i netto utsatt skatt. Utsatt skatt og utsatt skattefordel er presentert netto i balansen.

Note

9

Antall aksjer og aksjeeiere

| <u>Aksjeklasse</u> | <u>Ant. aksjer</u> | <u>Pålydende</u> | <u>Bokført verdi</u> |
|--------------------|--------------------|------------------|----------------------|
| Ordinære aksjar | 200.00 | 1000.00 | 200000.00 |

| <u>Aksjeeiere - fritekst</u> | <u>Antall</u> | <u>Eierandel</u> | <u>Aksjeklasse</u> |
|------------------------------|---------------|------------------|--------------------|
| ES Invest AS | 80.00 | 40.00% | Ordinære aksjar |
| Florø Holding AS | 120.00 | 60.00% | Ordinære aksjar |

| <u>Sum</u> | <u>Sum antall</u> | <u>Sum eierandel</u> | |
|------------|-------------------|----------------------|--|
| | 200.00 | 100.00% | |

Note

4

Lønn og ytelser

| <u>Lønn</u> | <u>Årets</u> | <u>Fjorårets</u> |
|-------------|--------------|------------------|
| | 35418780.00 | 34516260.00 |

| <u>Arbeidsgiveravgift</u> | <u>Årets</u> | <u>Fjorårets</u> |
|---------------------------|--------------|------------------|
| | 4717880.00 | 4103983.00 |

| <u>Pensjonskostnader</u> | <u>Årets</u> | <u>Fjorårets</u> |
|--------------------------|--------------|------------------|
| | 1635363.00 | 1449896.00 |

| <u>Andre ytelser</u> | <u>Årets</u> | <u>Fjorårets</u> |
|----------------------|--------------|------------------|
|----------------------|--------------|------------------|



687578.00 580613.00

| | | |
|---------------------------|--------------|------------------|
| <u>Sum lønnskostnader</u> | <u>Årets</u> | <u>Fjorårets</u> |
| | 42459601.00 | 40650752.00 |

Note

4

Ytelser til ledende personer

Ytelser til daglig leder

| | | | |
|----------------|-------------|---------------------|----------------------|
| <u>Ytelser</u> | <u>Lønn</u> | <u>Pensj.forpl.</u> | <u>Andre godtgj.</u> |
| | 0.00 | 0.00 | 0.00 |

Note

Ytelser til revisjon

| | | |
|-----------------|--------------|------------------|
| <u>Revisjon</u> | <u>Årets</u> | <u>Fjorårets</u> |
| | 0.00 | 0.00 |

| | | |
|------------------------|--------------|------------------|
| <u>Andre tjenester</u> | <u>Årets</u> | <u>Fjorårets</u> |
| | | 0.00 |

| | | |
|-------------------------------------|--------------|------------------|
| <u>Sum godtgjørelse til revisor</u> | <u>Årets</u> | <u>Fjorårets</u> |
| | 0.00 | 0.00 |

Note

4

Antall årsverk i regnskapsåret

Virksomheten har hatt følgende antall årsverk:

59.00

Note

15

Obligatorisk tjenstepensjon

Er virksomheten pliktig til å ha tjenstepensjonsordning etter lov:
Ja

Oppfyller pensjonsordning lovkravene: Ja

Konsernet har obligatorisk innskuddsbasert pensjonsavtale for samtlige ansatte. Det er ingen særskilte ordninger for daglig leder eller styremedlemmer. Årets innskudd til pensjonsordningen er kr. 1 635 363,-.

Note

4

Lån og sikkerhetsstillelse til ledende personer og aksjeeiere



Er det gitt lån eller sikkerhetsstillelse til ledende personer: Nei

Note

Skattekostnad

Resultatført skatt på ordinært resultat

| <u>Betalbar skatt</u> | <u>Årets</u> | <u>Fjorårets</u> |
|--|--------------|------------------|
| | 2559308.00 | 1001888.00 |
| <u>Endringer i utsatt skattefordel</u> | <u>Årets</u> | <u>Fjorårets</u> |
| | 118295.00 | 733854.00 |

Skattepliktig inntekt

Betalbar skatt i balansen

| <u>Betalbar skatt på årets resultat</u> | <u>Årets</u> | <u>Fjorårets</u> |
|---|--------------|------------------|
| | 2559308.00 | 1001888.00 |
| <u>Sum betalbar skatt i balansen</u> | <u>Årets</u> | <u>Fjorårets</u> |
| | 2559308.00 | 1001888.00 |

Note

Midlertidige forskjeller - utsatt skatt/skattefordel

| <u>Anleggsmidler</u> | <u>Startdato</u> | <u>Sluttdato</u> | <u>Endring</u> |
|------------------------------------|------------------|------------------|----------------|
| | -369932.00 | -380167.00 | -10235.00 |
| <u>Omløpsmidler</u> | <u>Startdato</u> | <u>Sluttdato</u> | <u>Endring</u> |
| | | | |
| <u>Skattemessig fremf.undersk.</u> | <u>Startdato</u> | <u>Sluttdato</u> | <u>Endring</u> |
| | | | |
| <u>Andre forskjeller</u> | <u>Startdato</u> | <u>Sluttdato</u> | <u>Endring</u> |
| | 9444846.00 | 9992785.00 | 547939.00 |
| <u>Kortsiktig gjeld</u> | <u>Startdato</u> | <u>Sluttdato</u> | <u>Endring</u> |
| | | | |
| <u>Andel skattepl.avs.utbytte</u> | <u>Startdato</u> | <u>Sluttdato</u> | <u>Endring</u> |
| | 57600.00 | | |
| <u>Netto forskjeller</u> | <u>Startdato</u> | <u>Sluttdato</u> | <u>Endring</u> |
| | 9074914.00 | 9612618.00 | 537704.00 |
| <u>Utsatt skattefordel 31.12.</u> | <u>Startdato</u> | <u>Sluttdato</u> | <u>Endring</u> |
| | 1996481.00 | 2114776.00 | 118295.00 |



Note
14

Bankinnskudd

| | |
|---------------------------------|--------------|
| <u>Bundne skattetrekkmidler</u> | <u>Beløp</u> |
| | 2393701.00 |
| <u>Skyldig skattetrekk</u> | <u>Beløp</u> |
| | 2393701.00 |

Note
8

Gjeld

Avsetning for forpliktelser er forkortet til: "Avs.forpl"

Annen langsiktig gjeld er forkortet til: "A.L.gjeld"

Kortsiktig gjeld er forkortet til: "K. gjeld"

Konsernet har ingen fordringer med forfall senere enn ett år.

Note
13

Pantstillelser og garantier m.v.

| | | |
|--|--------------|------------------|
| <u>Gjeld til kredittinstitusjoner</u> | <u>Årets</u> | <u>Fjorårets</u> |
| | | 0.00 |
| <u>Bal.ført verdi,eiend.pants.for egen gjeld</u> | <u>Årets</u> | <u>Fjorårets</u> |
| | 3525960.00 | 4083265.00 |

Note
5

Varige driftsmidler/anleggsmidler

Driftsløsøre, inventar o.l. er forkortet til: "Drift/inv"

Maskiner og anlegg er forkortet til: "Mask/anl"

Tomter, bygninger og annen fast eiendom er forkortet til: "T/B/AFE"

| | | | | |
|-----------------------------|------------------|-----------------|----------------|------------|
| <u>Anskaff. kost 01.01.</u> | <u>Drift/inv</u> | <u>Mask/anl</u> | <u>T/B/AFE</u> | <u>Sum</u> |
| | 3358121.00 | 268639.00 | | 3461418.00 |
| <u>Tilgang i året</u> | <u>Drift/inv</u> | <u>Mask/anl</u> | <u>T/B/AFE</u> | <u>Sum</u> |



| | | | | |
|------------------------------|------------------|-----------------|----------------|------------|
| | 575581.00 | 78225.00 | | 472571.00 |
| <u>Avgang i året</u> | <u>Drift/inv</u> | <u>Mask/anl</u> | <u>T/B/AFE</u> | <u>Sum</u> |
| | 65824.00 | | | 307230.00 |
| <u>Anskaff. kost 31.12.</u> | <u>Drift/inv</u> | <u>Mask/anl</u> | <u>T/B/AFE</u> | <u>Sum</u> |
| | 3867878.00 | 346864.00 | | 3626759.00 |
| <u>Akk.av-/nedskr.31.12.</u> | <u>Drift/inv</u> | <u>Mask/anl</u> | <u>T/B/AFE</u> | <u>Sum</u> |
| | 2717789.00 | 204700.00 | | 2454159.00 |
| <u>Bal.ført verdi 31.12.</u> | <u>Drift/inv</u> | <u>Mask/anl</u> | <u>T/B/AFE</u> | <u>Sum</u> |
| | 1150088.00 | 142164.00 | | 1172600.00 |
| <u>Årets av-/nedskrivn.</u> | <u>Drift/inv</u> | <u>Mask/anl</u> | <u>T/B/AFE</u> | <u>Sum</u> |
| | 477630.00 | 47400.00 | | 614958.00 |
| <u>Økonomisk levetid</u> | <u>Drift/inv</u> | <u>Mask/anl</u> | <u>T/B/AFE</u> | |
| | 3-7 år | 7 år | | |

Note
10

Egenkapital

Aksjekapital er forkortet til: "Aksjekap"

Annen innskutt egenkapital er forkortet til: "A.innsk.EK"

| | | | |
|-----------------------------------|-----------------|-----------------|-------------------|
| <u>Egenkap. 31.12. forrige år</u> | <u>Aksjekap</u> | <u>Overkurs</u> | <u>A.innsk.EK</u> |
| | 200000.00 | | |
| <u>Egenkapital 31.12.</u> | <u>Aksjekap</u> | <u>Overkurs</u> | <u>A.innsk.EK</u> |
| | 200000.00 | | |

Egenkapital

Opptjent egenkapital er forkortet til: "Opptj.EK"

| | | | |
|-------------------------------------|-----------------|--------------------|-------------|
| <u>Egenkap. 31.12. forrige år</u> | <u>Opptj.EK</u> | <u>Udekket tap</u> | <u>Sum</u> |
| | 5639125.00 | | 5839125.00 |
| <u>Årsresultat</u> | <u>Opptj.EK</u> | <u>Udekket tap</u> | <u>Sum</u> |
| | 9443888.00 | | 9443888.00 |
| <u>Avs.utbytte/forv.utb. (IFRS)</u> | <u>Opptj.EK</u> | <u>Udekket tap</u> | <u>Sum</u> |
| | 4000000.00 | | 4000000.00 |
| <u>Andre endringer</u> | <u>Opptj.EK</u> | <u>Udekket tap</u> | <u>Sum</u> |
| | -250000.00 | | -250000.00 |
| <u>Egenkapital 31.12.</u> | <u>Opptj.EK</u> | <u>Udekket tap</u> | <u>Sum</u> |
| | 10833014.00 | | 11033014.00 |


Note
3


Noteopplysninger ut over minimumskravene for små foretak



2020 2019 Inntektsført på igangværende prosjekter 52 918 306 42 425
715 Kostnader knyttet til opptjent inntekt/tapsavsetninger - 42 642
923 - 32 791 776 Netto resultatført på igangværende prosjekter 10
275 383 9 633 939 Opptjent ikke fakt. innt. på igangværende
anleggsk. inkl i kundefordring 506 623 2 274 137 Forskuddsfakturert
19 559 241 4 404 088



 Legally signed by
Tore Nytingnes
2022-03-03

 Legally signed by
Magnar Ove Nordal
2022-03-04

Årsregnskap 2021

Fokus Elektro AS

Styrets årsberetning
Resultatregnskap
Balanse
Kontantstrøm
Noter til regnskapet

Org.nr.: 987 650 184



Årsberetning 2021 for Fokus Elektro AS

Legally signed by
Tore Nytingnes
2022-03-03

Legally signed by
Magnar Ove Nordal
2022-03-04

Virksomhetens art

Fokus Elektro AS er et elektroinstallasjonsselskap stiftet 22.11.2004. Selskapets opererer innenfor et bredt marked mot privat næringsliv og offentlig sektor. Selskapet er lokalisert i Kinn kommune.

Fortsatt drift

I samsvar med regnskapslovens § 3-3a bekreftes det at forutsetningen om fortsatt drift er til stede og at denne forutsetningen er lagt til grunn ved utarbeidelsen av regnskapet.

Fremtidig utvikling

Redegjørelse for årsregnskapet

Styret kjenner ikke til noen forhold av viktighet for å bedømme selskapets stilling og resultat som ikke fremgår av regnskapet og balansen med noter. Det er heller ikke etter regnskapsårets utgang inntrådt forhold som etter styrets syn har betydning ved bedømmelse av regnskapet. I forhold til den pågående pandemien må det forventes noe større sykefravær i tiden framover.

Finansiell risiko

Selskapet er eksponert for markedsrisiko. Målet er å opprettholde konsernets posisjon i markedet og selskapet leverer tjenester til flere markedet for å redusere risikoen. Styret forventer positiv vekst i 2022 og har god ordreserverve de kommende årene.

Selskapet har ikke langsiktig gjeld til kredittinstitusjoner og har derfor ingen risiko ihht. endringer i renter. Selskapets omsetning og kjøp er primært i norske kroner og slik sett er selskapet ikke utsatt for valutarisiko.

Kredittrisikoen på faste kunder anses begrenset da konsernet ikke har noen dominerende kunder. Kundene på de store anbudsleveransene er store og solide selskap med betalingssevne. Selskapets ledelse og styre har etablert gode rutiner knyttet for å minimere kredittrisiko. Likviditetsrisikoen anses også svært begrenset.

Arbeidsmiljø, likestilling og diskriminering

Styret anser arbeidsmiljøet i selskapet som godt. Det er ikke iverksatt spesielle tiltak i denne forbindelse. Ansatte i virksomheten har ikke vært utsatt for ulykker eller skader i forbindelse med utførelsen av sitt arbeid. Totalt sykefravær siste år har vært på totalt 365 dager, som utgjør 3% av total arbeidstid i regnskapsåret.

Fokus Elektro AS har som mål å være en arbeidsplass der det råder full likestilling mellom kvinner og menn, og har innarbeidet en personalpolitikk anses for å være kjønnsnøytral på alle områder. Selskapet hadde ved årets utløp 53 ansatte, 3 kvinner og 50 menn. Selskapets styre består av 2 personer, hvorav 0 er kvinner.

Miljørapportering

Selskapet driver ikke virksomhet som forurensar det ytre miljøet.

forsikring for styrets medlemmer og daglig leder

Det er ikke tegnet forsikring for styrets medlemmer og daglig leder for deres mulige ansvar overfor foretaket og tredjepersoner.

Forsknings- og utviklingsaktiviteter

Fokus Elektro AS hadde ingen forsknings- og utviklingsaktiviteter i 2021

Årsresultat og disponeringer



I 2021 hadde selskapet et resultat etter skattekostnad på kr 9 857 637 som foreslås disponert



| Disponering | Beløp |
|-----------------------|--------------|
| Avsatt til utbytte | 4 000 000 |
| Til annen egenkapital | 5 857 637 |

Florø , 03.03.2022
Styret i Fokus Elektro AS

Magnar Ove Nordal
styreleder

Tore Nytingnes
Daglig leder/styremedlem

Legally signed by
Tore Nytingnes
2022-03-03Legally signed by
Magnar Ove Nordal
2022-03-04

Resultatregnskap

Fokus Elektro AS

| Driftsinntekter og driftskostnader | Note | 2021 | 2020 |
|---|------|--------------------|-------------------|
| Salgsinntekt | 3 | 102 152 491 | 66 329 646 |
| Annen driftsinntekt | | 181 932 | 206 932 |
| Sum driftsinntekter | | 102 334 423 | 66 536 578 |
| Varekostnad | | 44 618 834 | 20 960 521 |
| End. beh. varer u.tilv. og ferdigvarer | | -187 195 | -120 108 |
| Lønnskostnad | 4 | 36 306 039 | 33 610 482 |
| Avskrivning av driftsmidler og immaterielle eiendeler | 5 | 270 660 | 371 463 |
| Annen driftskostnad | 4 | 8 641 402 | 7 490 196 |
| Sum driftskostnader | | 89 649 740 | 62 312 554 |
| Driftsresultat | | 12 684 683 | 4 224 025 |
| Finansinntekter og finanskostnader | | | |
| Inntekt på investering i datterselskap | 6 | 0 | 1 920 000 |
| Annen renteinntekt | 7 | 0 | 14 508 |
| Annen finansinntekt | 7 | 1 992 | 1 172 |
| Annen rentekostnad | 7 | 12 500 | 16 178 |
| Annen finanskostnad | 7 | 23 300 | 17 750 |
| Resultat av finansposter | | -33 808 | 1 901 752 |
| Ordinært resultat før skattekostnad | | 12 650 875 | 6 125 776 |
| Skattekostnad på ordinært resultat | 8 | 2 793 238 | 944 738 |
| Ordinært resultat | | 9 857 637 | 5 181 038 |
| Årsoverskudd | | 9 857 637 | 5 181 038 |
| Overføringer | | | |
| Avsatt til utbytte | | 4 000 000 | 5 000 000 |
| Avsatt til annen egenkapital | | 5 857 637 | 181 038 |
| Sum overføringer | | 9 857 637 | 5 181 038 |

Legally signed by
Tore Nytingnes
2022-03-03Legally signed by
Magnar Ove Nordal
2022-03-04**Balanse**

Fokus Elektro AS

| Eiendeler | Note | 2021 | 2020 |
|------------------------------------|-------------|-------------------|-------------------|
| Anleggsmidler | | | |
| Varige driftsmidler | | | |
| Driftsløsøre, inventar o.a. utstyr | 5 | 657 864 | 537 439 |
| Sum varige driftsmidler | | <u>657 864</u> | <u>537 439</u> |
| Investeringer i aksjer og andeler | 6 | 850 000 | 600 000 |
| Sum finansielle anleggsmidler | | <u>850 000</u> | <u>600 000</u> |
| Sum anleggsmidler | | <u>1 507 864</u> | <u>1 137 439</u> |
| Omløpsmidler | | | |
| Lager av varer | 9 | 2 784 463 | 2 597 268 |
| Fordringer | | | |
| Kundefordringer | 3, 10, 11 | 22 483 041 | 9 806 054 |
| Andre kortsiktige fordringer | 11, 12 | 1 384 560 | 2 799 122 |
| Sum fordringer | 12 | <u>23 867 601</u> | <u>12 605 176</u> |
| Bankinnskudd, kontanter o.l. | 13 | 25 288 314 | 9 536 298 |
| Sum omløpsmidler | | <u>51 940 378</u> | <u>24 738 742</u> |
| Sum eiendeler | | <u>53 448 242</u> | <u>25 876 181</u> |

Fokus Elektro AS

Side 5

Legally signed by
Tore Nytingnes
2022-03-03Legally signed by
Magnar Ove Nordal
2022-03-04**Balanse**

Fokus Elektro AS

| | Note | 2021 | 2020 |
|-----------------------------|------|--------------------------|--------------------------|
| Egenkapital og gjeld | | | |
| Innskutt egenkapital | | | |
| Aksjekapital | 14 | <u>200 000</u> | <u>200 000</u> |
| Sum innskutt egenkapital | | <u>200 000</u> | <u>200 000</u> |
| Opptjent egenkapital | | | |
| Annen egenkapital | | <u>9 954 351</u> | <u>4 096 714</u> |
| Sum opptjent egenkapital | | <u>9 954 351</u> | <u>4 096 714</u> |
| Sum egenkapital | 15 | <u>10 154 351</u> | <u>4 296 714</u> |
| Gjeld | | | |
| Utsatt skatt | 8 | <u>2 015 740</u> | <u>573 308</u> |
| Sum annen langsiktig gjeld | | <u>2 015 740</u> | <u>573 308</u> |
| Kortsiktig gjeld | | | |
| Leverandørgjeld | 11 | 5 258 577 | 1 588 585 |
| Betalbar skatt | 8 | 1 350 806 | 903 900 |
| Skyldig offentlige avgifter | | 7 906 760 | 4 942 561 |
| Utbytte | | 4 000 000 | 5 000 000 |
| Annen kortsiktig gjeld | 11 | <u>22 762 009</u> | <u>8 571 113</u> |
| Sum kortsiktig gjeld | | <u>41 278 151</u> | <u>21 006 159</u> |
| Sum gjeld | | <u>43 293 891</u> | <u>21 579 467</u> |
| Sum egenkapital og gjeld | | <u>53 448 242</u> | <u>25 876 182</u> |

Florø , 03.03.2022
Styret i Fokus Elektro AS

Magnar Ove Nordal
styreleder

Tore Nytingnes
Daglig leder/styremedlem

Legally signed by
Tore Nytingnes
2022-03-03Legally signed by
Magnar Ove Nordal
2022-03-04**Indirekte kontantstrøm**

Fokus Elektro AS

| | Note | 2021 | 2020 |
|--|------|-------------------|-------------------|
| Kontantstrømmer fra operasjonelle aktiviteter | | | |
| Resultat før skattekostnad | | 12 650 875 | 6 125 776 |
| Ordinære avskrivninger | | 270 660 | 371 463 |
| Endring i varelager | | -187 195 | -120 108 |
| Endring i kundefordringer | | -12 676 988 | -1 625 860 |
| Endring i leverandørgjeld | | 3 669 992 | -694 040 |
| Endring i andre tidsavgrensningsposter | | 18 569 657 | 3 612 138 |
| Netto kontantstrøm fra operasjonelle aktiviteter | | <u>22 297 001</u> | <u>7 669 369</u> |
| Kontantstrømmer fra finansieringsaktiviteter | | | |
| Utbetalinger av utbytte | | -5 000 000 | -2 400 000 |
| Netto kontantstrøm fra finansieringsaktiviteter | | <u>5 000 000</u> | <u>2 400 000</u> |
| Netto endring i kontanter og kontantekvivalenter | | 27 297 001 | 10 069 369 |
| Beh. av kont. og kontantekvivalenter ved per. begy | | 9 536 298 | 6 487 374 |
| Beh. av kont. og kontantekvivalenter ved per. slutt | | <u>36 833 299</u> | <u>16 556 743</u> |



Note 1 Regnskapsprinsipper

Selskapet ble stiftet 22.11.2004

Årsregnskapet er satt opp i samsvar med regnskapsloven av 1998 og god regnskapsskikk i Norge etter reglene for små foretak.

Salgsinntekter

Inntektsføring ved salg av varer skjer på leveringstidspunktet. Med leveringstidspunktet menes tidspunktet for overgang av risiko og kontroll knyttet til det leverte. Tjenester inntektsføres i takt med utførelsen. Andelen av salgsinntekter som knytter seg til fremtidige serviceytelser balanseføres som uopptjent inntekt ved salget, og inntektsføres deretter i takt med levering av ytelsene.

Hovedregel for vurdering og klassifisering av eiendeler og gjeld

Eiendeler bestemt til varig eie eller bruk er klassifisert som anleggsmidler. Andre eiendeler er klassifisert som omløpsmidler. Fordringer som skal tilbakebetales innen et år er klassifisert som omløpsmidler. Ved klassifisering av kortsiktig og langsiktig gjeld er tilsvarende kriterier lagt til grunn.

Anleggsmidler vurderes til anskaffelseskost, med fradrag for planmessige avskrivninger. Dersom virkelig verdi av anleggsmidler er lavere enn bokført verdi og verdifallet forventes ikke å være forbigående, er det foretatt nedskrivning til virkelig verdi. Anleggsmidler med begrenset økonomisk levetid avskrives planmessig.

Omløpsmidler vurderes til laveste av anskaffelseskost og virkelig verdi.

Varige driftsmidler

Varige driftsmidler avskrives over forventet økonomisk levetid. Avskrivningene er som hovedregel fordelt lineært over antatt økonomisk levetid.

Varer

Varer er vurdert til laveste av gjennomsnittlige anskaffelseskost og netto salgsverdi.

Anleggskontrakter

Arbeid under utførelse knyttet til fastpriskontrakte med lang tilvirkningstid vurderes fra 1.januar 1999 etter løpende avregnings metode. Fullføringsgraden beregnes som påløpte kostnader i prosent av forventet totalkostnad. Totalkostnaden revurderes løpende. For prosjekter som antas å gi tap, kostnadsføres hele det beregnede tapet umiddelbart.

Fordringer

Kundefordringer og andre fordringer er oppført til pålydende etter fradrag for avsetning til forventet tap. Avsetning til tap gjøres på grunnlag av en individuell vurdering av de enkelte fordringer.

Bankinnskudd, kontanter o.l.

Bankinnskudd, kontanter ol. inkluderer kontanter, bankinnskudd og andre betalingsmidler med forfallsdato som er kortere enn tre måneder fra anskaffelse.

Skatter

Skattekostnaden sammenstilles med regnskapsmessige resultat før skatt. Skatt knyttet til egenkapitaltransaksjoner, for eksempel konsernbidrag, føres mot egenkapitalen.

Skattekostnaden består av betalbar skatt (skatt på årets direkte skattepliktige inntekt) og endring i netto utsatt skatt. Skattekostnaden fordeles på ordinært resultat og resultat av ekstraordinære poster i henhold til skattegrunnlaget.

Oppføring av utsatt skattefordel på netto skattereduserende forskjeller som ikke er utlignet og underskudd til fremføring, er begrunnet med antatt fremtidig inntjening. Utsatt skattefordel som kan balanseføres og utsatt skatt er oppført netto i balansen.

Legally signed by
Tore Nytingnes
2022-03-03

Legally signed by
Magnar Ove Nordal
2022-03-04



Note 2 Hendelser etter balansedagen

Selskapets ledelse følger utviklingen ved Covid-19 og følger råd gitt av myndighetene. Selskapet har gode ordreserver og er ikke forhindret fra å utføre sitt arbeid som følge av viruset, heller ikke som følge av utviklingen med de muterte versjonene av viruset. Selskapet er ikke eksponert for valutarisiko og anser ikke kreditt eller likviditetsrisikoen som forhøyet på nåværende tidspunkt.

Legally signed by
Tore Nytingnes
2022-03-03

Legally signed by
Magnar Ove Nordal
2022-03-04

Note 3 Anleggskontrakter pr 31.12.

| | 2021 | 2020 |
|--|------------------|------------------|
| Inntektsført på igangværende prosjekter | 51 630 308 | 21 592 014 |
| Kostnader knyttet til opptjent inntekt/tapsavsetninger | - 41 870 158 | - 18 463 226 |
| Netto resultatført på igangværende prosjekter | 9 760 150 | 3 128 788 |
| Opptjent ikke fakt. innt. på igangværende anleggsk. inkl i kundefordring | 313 836 | 1 882 961 |
| Forskuddsfakturert | 19 400 790 | 4 324 612 |

Note 4 Lønnskostnader, antall ansatte, godtgjørelser, lån til ansatte m.m.

| Lønnskostnader | 2021 | 2020 |
|--------------------|-------------------|-------------------|
| Lønninger | 30 187 714 | 28 429 079 |
| Arbeidsgiveravgift | 4 109 783 | 3 494 791 |
| Pensjonskostnader | 1 365 364 | 1 196 302 |
| Andre ytelser | 643 178 | 490 309 |
| Sum | 36 306 039 | 33 610 482 |

Antall sysselsatte årsverk: 51

Note 5 Anleggsmidler

| | Maskiner og anlegg | Driftsløsøre, inventar ol. | Sum |
|------------------------------------|-----------------------|-------------------------------|------------------|
| Anskaffelseskost pr. 01.01.21 | 268 639 | 1 940 830 | 2 209 469 |
| + Tilgang kjøpte driftsmidler | | 391 085 | 391 085 |
| = Anskaffelseskost 31.12.21 | 268 639 | 2 331 915 | 2 600 554 |
| Akkumulerte avskrivninger 31.12.21 | 195 600 | 1 747 090 | 1 942 690 |
| = Bokført verdi 31.12.21 | 73 039 | 584 825 | 657 864 |
| Årets ordinære avskrivninger | 38 300 | 232 360 | 270 660 |
| Økonomisk levetid | 7 år | 2-7 år | |



Note 6 Aksjer og andeler i andre foretak m.v.

Legally signed by
Tore Nytingnes
2022-03-03

Legally signed by
Magnar Ove Nordal
2022-03-04

| | Forretnings- kontor | Eierandel/ Stemmandel | Anskaffelses- kost | Egenkapital 31.12.21 | Resultat pr. 31.12.21 |
|----------------------|------------------------|--------------------------|-----------------------|-------------------------|--------------------------|
| ANLEGGSMIDLER | | | | | |
| Fokus Infranett AS | Florø | 100 % | 850 000 | 1 728 664 | -413 747 |
| Sum | | | 850 000 | 1 728 664 | -413 747 |

Note 7 Poster som er slått sammen i regnskapet

| | | |
|-------------------------------|---------------|---------------|
| Finansinntekter | 2021 | 2020 |
| Annen renteinntekt | 0 | 14 508 |
| Sum finansinntekter | 0 | 14 508 |
| Finanskostnader | 2021 | 2020 |
| Annen rentekostnad | 12 500 | 16 178 |
| Annen finanskostnad (disagio) | 1 964 | 1 090 |
| Sum finanskostnader | 14 465 | 17 269 |

Note 8 Skatt

| | | |
|--|------------------|------------------|
| Årets skattekostnad | 2021 | 2020 |
| Resultatført skatt på ordinært resultat: | | |
| Betalbar skatt | 1 350 806 | 903 900 |
| Endring i utsatt skatt | 1 442 432 | 40 838 |
| Skattekostnad ordinært resultat | 2 793 238 | 944 738 |
| Skattepliktig inntekt: | | |
| Ordinært resultat før skatt | 12 650 875 | 6 125 776 |
| Permanente forskjeller | 103 262 | -1 881 909 |
| Endring i midlertidige forskjeller | -6 614 110 | -135 230 |
| Skattepliktig inntekt | 6 140 027 | 4 108 637 |
| Betalbar skatt i balansen: | | |
| Betalbar skatt på årets resultat | 1 350 806 | 903 900 |
| Sum betalbar skatt i balansen | 1 350 806 | 903 900 |

Skatteeffekten av midlertidige forskjeller som har gitt opphav til utsatt skatt og utsatte skattefordeler, spesifisert på typer av midlertidige forskjeller

| | 2021 | 2020 | Endring |
|----------------------------------|------------------|------------------|-------------------|
| Varige driftsmidler | -305 604 | -333 748 | -28 144 |
| Tilvirkningskontrakter | 9 760 150 | 3 128 788 | -6 631 362 |
| Varebeholdning | -300 000 | -250 000 | 50 000 |
| Fordringer | 7 911 | 3 307 | -4 604 |
| Sum | 9 162 457 | 2 548 347 | -6 614 110 |
| Inntektsført avsatt utbytte | 0 | 57 600 | 57 600 |
| Grunnlag for utsatt skatt | 9 162 457 | 2 605 947 | -6 556 510 |
| Utsatt skatt (22 %) | 2 015 740 | 573 308 | -1 442 432 |



Note 9 Varer

| | 2021 | 2020 |
|--------------------|------------------|------------------|
| Varer til kostpris | 3 084 463 | 2 847 268 |
| Ukuransvurdering | -300 000 | -250 000 |
| Sum | 2 784 463 | 2 597 268 |

Legally signed by
Tore Nytingnes
2022-03-03

Legally signed by
Magnar Ove Nordal
2022-03-04

Note 10 Kundefordringer

| | 2021 | 2020 |
|---|-------------------|------------------|
| Kundefordringer til pålydende | 21 692 161 | 7 647 724 |
| Opptjent, ikke fakturert inntekt | 790 880 | 2 158 330 |
| Balanseført verdi av kundefordringer 31.12 | 22 483 041 | 9 806 054 |

Note 11 Mellomværende med selskap i samme konsern m.v.

| | Kundefordringer | | Andre fordringer | |
|--------------------|------------------------|---------------|-------------------------|------------------|
| | 2021 | 2020 | 2021 | 2020 |
| Tilknyttet selskap | 50 970 | 57 829 | 0 | 1 920 000 |
| Sum | 50 970 | 57 829 | 0 | 1 920 000 |

| | Leverandørgjeld | |
|--------------------|------------------------|----------------|
| | 2021 | 2020 |
| Tilknyttet selskap | 71 182 | 118 729 |
| Sum | 71 182 | 118 729 |

Note 12 Fordringer og gjeld

Selskapet har ikke langsiktig gjeld med forfall > 1 år.

2021

Note 13 Bankinnskudd

Bankinnskudd, kontanter o.l. omfatter bundne skattetrekksmidler med kr. 1 994 706,-

Note 14 Aksjonærer

Aksjekapitalen i Fokus Elektro AS pr. 31.12 består av:

| | Antall | Pålydende | Bokført |
|-----------------|---------------|------------------|----------------|
| Ordinære aksjer | 200 | 1 000,0 | 200 000 |
| Sum | 200 | | 200 000 |

Eierstruktur

De største aksjonærene i % pr. 31.12 var:



| | Ordinære | Eierandel | |
|-----------------------------|-----------------|------------------|--------------|
| Florø Holding AS | 120 | 60,0 | |
| Es Invest AS | 80 | 40,0 | 40,0 |
| Totalt antall aksjer | 200 | 100,0 | 100,0 |



Legally signed by
Tore Nytingnes
2022-03-03





Legally signed by
Magnar Ove Nordal
2022-03-04

Note 15 Egenkapital

| | Aksjekapital | Annen egenkapital | Sum egenkapital |
|----------------------|---------------------|--------------------------|----------------------------|
| Pr. 31.12.2020 | 200 000 | 4 096 714 | 4 296 714 |
| Årets resultat | | 9 857 637 | 9 857 637 |
| Utbytte | | -4 000 000 | -4 000 000 |
| Pr 31.12.2021 | 200 000 | 9 954 351 | 10 154 351 |



 Legally signed by
Tore Nytingnes
2022-03-03

 Legally signed by
Magnar Ove Nordal
2022-03-04

Konsernregnskap

Fokus Elektro AS

2021



Årsberetning 2021

Legally signed by
Tore Nytingnes
2022-03-03

Legally signed by
Magnar Ove Nordal
2022-03-04

Virksomhetens art og hvor den drives

Fokus Elektro AS er et elektroinstallasjonsselskap stiftet 22.11.2004. Selskapets opererer innenfor et bredt marked mot privat næringsliv og offentlig sektor. Konsernet består av morselskapet Fokus Elektro AS og datterselskap Fokus Infranett AS (100 % eierandel fra 2021) som ble kjøpt i 2010. Fokus Infranett sin virksomhet består av fiberinstallasjon. Begge selskap er lokalisert i Kinn kommune. Fokus Elektro AS leverer tjenester i Norge. Fokus Infranett AS leverer tjenester primært i Vestland fylke.

Analyse av årsregnskapet og sentrale usikkerhetsfaktorer

I 2021 blei omsetningen i morselskapet 35 % høyere enn i 2020. Det kommer først og fremst av at ordreservene har økt betraktelig og sysselsettingen av ansatte har vært stigende i 2021. Pga den pågående pandemien av Covid-19 har noen av prosjektene blitt forskjøvet noe i tid. Morselskapet, som er driveren i konsernet, er ellers i liten grad påvirket av pandemien. Den har medført noe mer organisering av reiser til oppdrag, mer renhold og noe mer kostnader med utenlandske arbeidstakere. Totalt sett for selskapet er økningen i kostnader i forbindelse med pandemien ikke vesentlig. Årsresultatet ble på 9,86 mnok mot 5,18 mnok i 2020.

Konsernet har en betydelig omsetningsøkning sammenlignet med 2020. Morselskapet har hatt svært god omsetningsøkning i 2021, mens datterselskapet Fokus Infranett AS dessverre har hatt en nedgang i omsetningen i 2021. Konsernets årsresultat ble 9,44 mnok. Driften i konsernet har i liten grad vært påvirket av pandemien og de økonomiske konsekvensene for konsernet har så langt i pandemien vært ubetydelige samlet sett.

De samlede ordinære investeringene i varige driftsmidler i 2021 var beskjedne, henholdsvis 391 tnok i morselskap og 654 i konsernet. Egenkapitalen var per 31.12.21 på 10,2 mnok i morselskapet og 11,0 mnok i konsernet, sammenlignet med 4,3 mnok og 5,8 mnok året før.

Egenkapitalandelen per 31.12.21 var 18,99 % i morselskapet og 19,09 % i konsernet mot 16,60 % og 17,97 % (inkl. Minoritetsinteresser) pr 31.12.20. Som kontantstrømoppstillingen viser, hadde både morselskap og konsernet positiv kontantstrøm i 2021, og den likviditetsmessige stillingen ved årsskiftet og gjennom året var god.

Verken morselskap eller konsernet driver egen forskning eller utvikling etter den regnskapsmessige definisjonen. utviklingsaktiviteten er begrenset til videreutvikling av selskapets produkter.

Redegjørelse for foretakets utsikter

Konsernet hadde en god økning i omsetning i 2021 fra 2020. De generelle markedsutsiktene ser bra ut for 2022 og 2023. Selskapet forventer en liten økning i omsetningen for neste år med ca. 4%. Selskapet har signert kontrakter som sikrer ordreservene i minst 2 år fram i tid. Konsernet i sin helhet forventes å få en liten økning i omsetningen for 2022.

Finansiell risiko

Selskapet er eksponert for markedsrisiko. Målet er å opprettholde konsernets posisjon i markedet og konsernet leverer tjenester til flere markedet for å redusere risikoen. Styret forventer positiv vekst i 2022 og har god ordreservert de kommende årene.

Konsernet har ikke langsiktig gjeld til kredittinstitusjoner og har derfor ingen risiko ihht. endringer i renter. Selskapets omsetning og kjøp er primært i norske kroner og slik sett er selskapet ikke utsatt for valutarisiko.

Kredittrisikoen på faste kunder anses begrenset da konsernet ikke har noen dominerende kunder. Kundene på de store anbudsleveransene er store og solide selskap med betalingsevne. Selskapets ledelse og styre har etablert gode rutiner knyttet for å minimere kredittrisiko. Likviditetsrisikoen anses også svært begrenset.

Konsernet har ingen finansielle instrument.

Hendelser etter balansedagen



Styret og daglig ledelse er ikke kjent med hendelser etter balansedagen som påvirker regnskapsåret. Den pågående pandemien påvirker selskapet lite i negativ grad. Selskapet har noen prosjekter forskjøvet i tid, det er noe mer kostnader med utenlandske arbeidstakere og det er noe mer omsetning for prosjekter med reiser. Datterselskapet har en liten periode hatt noen permitteringer som følge av naturlige sesongvariasjoner. Styret anser at pandemien i det vesentligste ikke har påvirket morselskapet eller konsernet.

Fortsatt drift

Styret og daglig leder bekrefter at forutsetningen for fortsatt drift er lagt til grunn ved avleggelse av årsregnskapet. Morselskapet og konsernet har i flere år hatt god omsetningsutvikling og en tilfredsstillende egenkapital, og har alle forutsetninger for å kunne videreføre en positiv utvikling.

Arbeidsmiljø

Styret anser arbeidsmiljøet i selskapet som godt. Det er ikke iverksatt spesielle tiltak i denne forbindelse. Ansatte i virksomheten har ikke vært utsatt for ulykker eller skader i forbindelse med utførelsen av sitt arbeid. Totalt sykefravær siste år har vært på totalt 546 dager, som utgjør 3,73% av total arbeidstid i regnskapsåret.

Likestilling og ikke diskriminering

Konsernet har som mål å være en arbeidsplass der det råder full likestilling mellom kvinner og menn. Videre skal det ikke gjøres forskjeller på ansatte, eller ved ansettelse, på grunn av etnisitet, nasjonal opprinnelse, avstamning, hudfarge, språk, religion eller livssyn. Selskapet har vurdert om det foreligger risiko for diskriminering og har konkludert med at det ikke foreligger risiko. Selskapet har innarbeidet en personalpolitikk som skal være nøytral på alle måter og legg til rette for at de ansatte kan utføre sitt arbeid uavhengig av bakgrunn.

Selskapet har foretatt en kartlegging og det foreligger ingen lønnsforskjeller mellom kjønn i sammenlignbare stillinger. Konsernet følger tariffordninger og det er ikke forskjell på sammenlignbare stillinger. Morselskapet hadde ved årets utløp 53 ansatte, 3 kvinner og 50 menn. Selskapets styre består av 2 personer, alle menn. Konsernet har totalt 62 ansatte herav 3 kvinner og 59 menn. Konsernet har fokus på å ansette de med best kvalifikasjoner uavhengig av bakgrunn. En jobber tett opp mot videregående skoler og bistår med rekruttering til yrket. Kvinner er spesielt oppfordret til å søke seg inn til yrket og til konsernet da ledelsen ønsker å utligne kjønnsbalansen i konsernet.

Ledelsen innser at målsetningen om økt andel kvinner i yrket vil ta tid, men vil fortsette å jobbe langstiktig og strategisk opp mot utdanningsinstitusjonene for å øke kvinneandelen i konsernet.

Morselskapet har i løpet av siste året i samarbeid med NAV ansatt 1 person med spesielle behov.

Konsernets deltidsansatte er etter en frivillig ordning med de respektive ansatte.

Ytre Miljø

Konsernets målsetning er å framstå som et konsern med miljøvennlige virksomheter. Konsernets virksomheter er ikke regulert av konsesjoner eller pålegg av miljømessig karakter.+

Styreansvarforsikring

Det foreligger ingen styreansvarsforsikring

Årsresultat og disponeringer

I 2021 hadde morselskapet et resultat etter skattekostnad på kr 9,85 mnok som foreslås disponert slik:

Disponering av overskudd i morselskapet

Beløp


Årsresultat

9 857 636




Avsatt til utbytte

4 000 000

 Legally signed by
Tore Nytingnes
2022-03-03

Til annen egenkapital

5 857 636

 Legally signed by
Magnar Ove Nordal
2022-03-04

Florø , 03.03.2022
Styret i Fokus Elektro AS

Tore Nytingnes
Daglig leder/styremedlem

Magnar Nordal
styreleder



Legally signed by
Tore Nytingnes
2022-03-03

Legally signed by
Magnar Ove Nordal
2022-03-04

Konsernregnskap Fokus Elektro AS Resultatregnskap

| MORSELSKAP | | | KONSERN | |
|--------------------|-------------------|--|--------------------|-------------------|
| 2021 | 2020 | NOTE DRIFTSINTEKTER OG DRIFTSKOSTNADER | 2021 | 2020 |
| 102 152 491 | 66 329 646 | 2, 3 Salgsinntekt | 112 947 789 | 89 621 858 |
| 181 932 | 206 932 | Annen driftsinntekt | 10 876 | 31 000 |
| 102 334 423 | 66 536 578 | Sum driftsinntekter | 112 958 665 | 89 652 858 |
| -187 195 | -120 108 | Endring i beholdning av varer under tilvirkning og ferdig tilvirkede varer | -145 043 | -181 853 |
| 44 618 834 | 20 960 521 | Varekostnad | 47 008 863 | 30 665 687 |
| 36 306 039 | 33 610 482 | 4, 15 Lønnskostnad | 42 459 601 | 40 650 753 |
| 270 660 | 371 463 | 5 Avskrivning på varige driftsmidler og immaterielle eiendeler | 525 030 | 614 958 |
| 8 641 402 | 7 490 196 | 4 Annen driftskostnad | 10 933 601 | 10 082 272 |
| 89 649 740 | 62 312 554 | Sum driftskostnader | 100 782 052 | 81 831 817 |
| 12 684 683 | 4 224 024 | Driftsresultat | 12 176 613 | 7 821 041 |
| | | FINANSINTEKTER OG FINANSKOSTNADER | | |
| 0 | 1 920 000 | 6 Inntekt på investering i datterselskap og tilknyttet selskap | 0 | 0 |
| 1 992 | 15 680 | Annen finansinntekt | 1 992 | 20 268 |
| -35 800 | -33 928 | Annen finanskostnad | -57 113 | -51 774 |
| -33 808 | 1 901 752 | Netto finansresultat | -55 121 | -31 507 |
| 12 650 875 | 6 125 776 | Årsresultat før skattekostnad | 12 121 492 | 7 789 535 |
| 2 793 239 | 944 738 | 12 Skattekostnad | 2 677 603 | 1 735 742 |
| 9 857 636 | 5 181 038 | ÅRSRESULTAT | 9 443 888 | 6 053 793 |
| 5 | | Minoritetenes andel av årsresultatet | | 558 551 |
| | | Majoritetens andel av årsresultatet | 9 443 888 | 5 495 241 |
| | | OVERFØRINGER | | |
| 5 857 636 | 181 038 | Avsatt til annen egenkapital | 5 443 889 | 573 792 |
| 4 000 000 | 5 000 000 | Foreslått utbytte | 4 000 000 | 5 480 000 |
| 9 857 636 | 5 181 038 | Sum overføringer | 9 443 889 | 6 053 792 |



Legally signed by
Tore Nytingnes
2022-03-03

Legally signed by
Magnar Ove Nordal
2022-03-04

Konsernregnskap
Fokus Elektro AS
Balanse pr 31. desember

| MORSELSKAP | | | | KONSERN | |
|--------------------------|--------------------------|--------|---|--------------------------|--------------------------|
| 2021 | 2020 | NOTE | EIENDELER | 2021 | 2020 |
| | | | Anleggsmidler | | |
| | | | Varige driftsmidler | | |
| 657 864 | 537 439 | 5 | Driftsløsøre, inventar, verktøy, kontormaskiner og lignende | 1 292 252 | 1 172 600 |
| <u>657 864</u> | <u>537 439</u> | | Sum varige driftsmidler | <u>1 292 252</u> | <u>1 172 600</u> |
| | | | Finansielle anleggsmidler | | |
| 850 000 | 600 000 | 6 | Investering i datterselskap | 0 | 0 |
| <u>850 000</u> | <u>600 000</u> | | Sum finansielle anleggsmidler | <u>0</u> | <u>0</u> |
| 1 507 864 | 1 137 439 | | Sum anleggsmidler | 1 292 252 | 1 172 600 |
| | | | Omløpsmidler | | |
| 2 784 463 | 2 597 268 | 7, 13 | Varer | 3 207 240 | 3 062 197 |
| | | | Fordringer | | |
| 22 483 041 | 9 806 054 | 11, 13 | Kundefordringer | 24 898 808 | 12 612 671 |
| 1 384 560 | 2 799 122 | 3, 13 | Andre fordringer | 1 972 439 | 1 584 348 |
| <u>23 867 601</u> | <u>12 605 176</u> | | Sum fordringer | <u>26 871 247</u> | <u>14 197 019</u> |
| <u>25 288 314</u> | <u>9 536 298</u> | 14 | Bankinnskudd, kontanter og lignende | <u>26 416 346</u> | <u>14 059 848</u> |
| 51 940 378 | 24 738 742 | | Sum omløpsmidler | 56 494 833 | 31 319 064 |
| <u>53 448 242</u> | <u>25 876 181</u> | | SUM EIENDELER | <u>57 787 086</u> | <u>32 491 664</u> |



Legally signed by
Tore Nytingnes
2022-03-03

Legally signed by
Magnar Ove Nordal
2022-03-04

**Konsernregnskap
Fokus Elektro AS
Balanse pr 31. desember**

| 2021 | 2020 | NOTE | EGENKAPITAL OG GJELD | 2021 | 2020 |
|-------------------|-------------------|--------|--|-------------------|-------------------|
| | | | Egenkapital | | |
| | | | Innskutt egenkapital | | |
| 200 000 | 200 000 | 9 | Aksjekapital (200 aksjer å kr 1 000,0) | 200 000 | 200 000 |
| <u>200 000</u> | <u>200 000</u> | | Sum innskutt egenkapital | <u>200 000</u> | <u>200 000</u> |
| | | | Opptjent egenkapital | | |
| 9 954 350 | 4 096 714 | | Annen egenkapital | 10 833 014 | 5 639 125 |
| <u>9 954 350</u> | <u>4 096 714</u> | | Sum opptjent egenkapital | <u>10 833 014</u> | <u>5 639 125</u> |
| | | | Minoritetsinteresser | | 428 482 |
| <u>10 154 350</u> | <u>4 296 714</u> | | Sum egenkapital | <u>11 033 014</u> | <u>5 839 125</u> |
| | | | Gjeld | | |
| | | | Avsetning for forpliktelser | | |
| 2 017 829 | 573 308 | 12 | Utsatt skatt | 2 114 776 | 1 996 481 |
| <u>2 017 829</u> | <u>573 308</u> | | Sum avsetninger for forpliktelser | <u>2 114 776</u> | <u>1 996 481</u> |
| | | | Kortsiktig gjeld | | |
| 0 | 0 | 13 | Gjeld til kredittinstitusjoner | 0 | 0 |
| 5 258 577 | 1 588 585 | 11 | Leverandørgjeld | 5 602 336 | 2 490 014 |
| 1 348 718 | 903 900 | 12 | Betalbar skatt | 2 559 308 | 1 001 888 |
| 7 906 760 | 4 942 561 | | Skyldige offentlige avgifter | 9 037 649 | 6 297 616 |
| 4 000 000 | 5 000 000 | 10, 11 | Utbytte | 4 000 000 | 5 480 000 |
| <u>22 762 009</u> | <u>8 571 113</u> | 11 | Annen kortsiktig gjeld | <u>23 440 003</u> | <u>9 386 540</u> |
| <u>41 276 064</u> | <u>21 006 159</u> | | Sum kortsiktig gjeld | <u>44 639 296</u> | <u>24 656 058</u> |
| <u>43 293 893</u> | <u>21 579 467</u> | | Sum gjeld | <u>46 754 072</u> | <u>26 652 539</u> |
| <u>53 448 242</u> | <u>25 876 181</u> | | SUM EGENKAPITAL OG GJELD | <u>57 787 086</u> | <u>32 491 664</u> |

Florø, 03.03.2022

I styret for Fokus Elektro AS

Tore Nytingnes
Daglig leder/styremedlem

Magnar Nordal
Styreleder



Legally signed by
Tore Nytingnes
2022-03-03

Legally signed by
Magnar Ove Nordal
2022-03-04

Konsernregnskap Fokus Elektro AS

Noter til regnskapet 2021

Note 1 Regnskapsprinsipper

Årsregnskapet er satt opp i samsvar med regnskapsloven av 1998 og god regnskapsskikk i Norge.

Konsolideringsprinsipper

Konsemregnskapet omfatter Fokus Elektro AS med datterselskap Fokus Infranett AS hvor Fokus Elektro AS har bestemmende innflytelse som følge av juridisk eller faktisk kontroll. Eierandel og stemmeandel i datterselskap er 100%. Konsemregnskapet er utarbeidet etter ensartede regnskapsprinsipper for like transaksjoner i alle selskaper som inngår i konsemregnskapet. Alle vesentlige transaksjoner og mellomværende mellom selskaper i konsemet er eliminert. Konsemet har forretningskontor i Florø.

Hovedregel for vurdering og klassifisering av eiendeler og gjeld

Eiendeler bestemt til varig eie eller bruk er klassifisert som anleggsmidler. Andre eiendeler er klassifisert som omløpsmidler. Fordringer som skal tilbakebetales innen et år er klassifisert som omløpsmidler. Ved klassifisering av kortsiktig og langsiktig gjeld er tilsvarende kriterier lagt til grunn.

Omløpsmidler er vurdert til laveste av anskaffelseskost og virkelig verdi.

Anleggsmidler vurderes til anskaffelseskost, men nedskrives til gjenvinnbart beløp dersom dette er lavere enn bokført verdi, og verdifallet forventes ikke å være forbigående. Anleggsmidler med begrenset økonomisk levetid avskrives planmessig.

Annen langsiktig gjeld og kortsiktig gjeld er vurdert til pålydende beløp.

Aksjer og andeler i tilknyttet selskap og datterselskap

Investeringer i datterselskaper vurderes etter kostmetoden. Investeringene blir nedskrevet til virkelig verdi dersom verdifallet ikke er forbigående og det må anses nødvendig etter god regnskapsskikk. Mottatt utbytte og konsebidrag fra datterselskapene er inntektsført som annen finansinntekt. Tilsvarende gjelder investeringer i tilknyttede selskaper vurderes etter kostmetoden i selskapsregnskapet og egenkapitalmetoden i konsemregnskapet.

Andre aksjer og andeler klassifisert som anleggsmidler

Aksjer og investeringer i ansvarlige selskaper og kommandittselskaper hvor selskapet ikke har betydelig innflytelse, er vurdert etter kostmetoden. Investeringene nedskrives til virkelig verdi ved verdifall som forventes ikke å være forbigående. Mottatt utbytte fra selskapene inntektsføres som annen finansinntekt.

Varer

Varer er vurdert til laveste av anskaffelseskost etter FIFO-metoden og netto salgsverdi. For råvarer og varer i arbeid beregnes netto salgsverdi til salgsverdien av ferdig tilvirkede varer redusert for gjenværende tilvirkningskostnader og salgskostnader. Egenproduserte varer er verdsatt til laveste av full tilvirkningskost og virkelig verdi.

Inntekter

Morselskapets og konsemetets inntekter består primært av elektro- og fiberinstallasjon. Konsernet leverer varer og tjenester til næringsaktører, offentlige aktører og privatkunder primært i Norge. Konsemetets ordre og kontrakter består av time ordre eller fastpris ordre. Time ordre leveres og faktureres kunden time for time til avtalt time rate samt et påslag for innkjøpte materialer. Fastpris ordre består av en fast avtalt pris bestående av en kombinasjon av time leveranse og material leveranse. For regnskapsførsel se anleggskontrakter under.

Inntekter regnskapsføres når den er opptjent altså når risiko og kontroll i hovedsak er overført til kunden. Dette vil normalt være i de tilfelle når varen og tjenesten er levert til kunden. Inntektene regnskapsføres med verdien av vederlaget på transaksjonstidspunktet.

Anleggskontrakter

For anleggskontrakter foretas det løpende inntektsføring i takt med fremdriften av prosjektet (løpende avregnings metode). Fullføringsgraden beregnes som påløpte kostnader på balansedagen i prosent av estimert totalkostnad. For anleggskontrakter som forventes å gi tap, gjøres det avsetning for nettokostnaden ved gjenværende kontraktsfestet produksjon.

Fordringer

Kundefordringer og andre fordringer er oppført til pålydende etter fradrag for avsetning til forventet tap. Avsetning til tap gjøres på grunnlag av en individuell vurdering av de enkelte fordringene.



Legally signed by
Tore Nytingnes
2022-03-03

Legally signed by
Magnar Ove Nordal
2022-03-04

Bankinnskudd, kontanter og lignende

Bankinnskudd, kontanter ol. inkluderer kontanter, bankinnskudd og andre betalingsmidler med forfallsdato som er kortere enn tre måneder fra anskaffelse.

Garantiarbeider/reklamasjoner

Garantiarbeider/reklamasjoner knyttet til avsluttede salg vurderes til antatt kostnad for slikt arbeid. Estimater beregnes med utgangspunkt i historiske tall for garantiarbeider. Avsetningen føres opp under "Annen kortsiktig gjeld", og endringen i avsetningen kostnadsføres.

Pensjoner

Innskuddsplaner periodiseres etter sammenstillingsprinsippet. Årets innskudd til pensjonsordningen kostnadsføres.

Kostnader

Kostnader regnskapsføres som hovedregel i samme periode som tilhørende inntekt. I de tilfeller det ikke er en klar sammenheng mellom utgifter og inntekter fastsettes fordelingen etter skjønnsmessige kriterier. Øvrige unntak fra sammenstillingsprinsippet er angitt der det er aktuelt.

Skatter

Skattekostnaden sammenstilles med regnskapsmessig resultat før skatt. Skatt knyttet til egenkapitaltransaksjoner er ført mot egenkapitalen. Skattekostnaden består av betalbar skatt (skatt på årets direkte skattepliktige inntekt) og endring i netto utsatt skatt. Utsatt skatt og utsatt skattefordel er presentert netto i balansen.

Note 2 Salgsinntekt

| Morselskap | | Per virksomhetsområde: | | Konsern | |
|--------------------|-------------------|------------------------|--------------------|-------------------|--|
| 2021 | 2020 | | 2021 | 2020 | |
| 102 290 883 | 66 296 763 | <i>Elektro</i> | 102 066 011 | 66 120 831 | |
| 43 240 | 239 815 | <i>Fiber</i> | 10 892 654 | 23 532 029 | |
| 102 334 123 | 66 536 578 | Sum | 112 958 665 | 89 652 860 | |

| Morselskap | | Per geografisk marked: | | Konsern | |
|--------------------|-------------------|------------------------|-------------------|-------------------|--|
| 2021 | 2020 | | 2021 | 2020 | |
| 102 334 123 | 66 081 003 | <i>Norge</i> | 89 652 860 | 89 197 285 | |
| - | 455 575 | <i>Andre land</i> | - | 455 575 | |
| 102 334 123 | 66 536 578 | Sum | 89 652 860 | 89 652 860 | |

Note 3 Anleggskontrakter

| Morselskap | | Konsern | |
|-------------|-------------|---|-------------|
| 2021 | 2021 | 2021 | 2021 |
| 51 630 308 | 21 592 014 | Inntektsført på igangværende anleggskontrakter | 52 918 306 |
| - | - | Kostnader knyttet til opptjent inntekt / tapsavsetninger | - |
| -41 870 158 | -18 463 226 | Netto resultatført på igangværende | -42 642 923 |
| 9 760 150 | 3 128 788 | | 9 633 939 |
| 313 836 | 1 882 961 | Opptjent ikke fakturert inntekt på igangværende anleggskontrakter inkl. i kundefordringer | 506 623 |
| 19 400 790 | 4 324 612 | Forskuddsfakturert produksjon inkl. i annen korts. gjeld | 19 559 241 |



Legally signed by
Tore Nytingnes
2022-03-03

Legally signed by
Magnar Ove Nordal
2022-03-04

Note 4 Lønnskostnad, antall ansatte, godtgjørelser, lån til ansatte mm

Lønnskostnad

| Morselskap | | | Konsern | |
|-------------------|-------------------|--------------------------------|-------------------|-------------------|
| 2021 | 2020 | | 2021 | 2020 |
| 30 187 714 | 28 429 079 | Lønn | 35 418 780 | 34 516 260 |
| 4 109 783 | 3 494 791 | Folketrygdavgift | 4 717 880 | 4 103 983 |
| 1 365 364 | 1 196 302 | Pensjonskostnader (se note 15) | 1 635 363 | 1 449 896 |
| 643 178 | 490 309 | Andre ytelser | 687 578 | 580 613 |
| 36 306 039 | 33 610 481 | Sum | 42 459 601 | 40 650 752 |

51 48 Antall årsverk sysselsatt i regnskapsåret 61 60

Note 5 Varige driftsmidler

| Morselskap | Maskiner og anlegg | Driftsløs. inventar, verktøy ol | SUM |
|--|--------------------|---------------------------------------|----------------|
| Anskaffelseskost 01.01.21 | 268 639 | 1 940 830 | 2 209 469 |
| Tilgang kjøpte driftsmidler | - | 391 085 | 391 085 |
| Tilgang egentilv. driftsmidler | - | - | - |
| Avgang | - | - | - |
| Anskaffelseskost 31.12.21 | 268 639 | 2 331 915 | 2 600 554 |
| Herav balanseførte lånekostnader egentilvirkede driftsmidler | - | - | - |
| Akk. avskrivninger 31.12.21 | 195 600 | 1 747 090 | 1 942 690 |
| Netto akk. og rev. nedskrivninger 31.12.21 | - | - | - |
| Akk. avskr., nedskr. og rev. nedskrivninger 31.12.21 | 195 600 | 1 747 090 | 1 942 690 |
| Bokført verdi pr. 31.12.21 | 73 039 | 584 824 | 657 864 |
| Årets avskrivninger | 38 300 | 232 360 | 270 660 |
| Årets nedskrivninger | - | - | - |
| Årets reverserte nedskrivninger | - | - | - |
| Økonomisk levetid | 7 år | 3-7 år | |
| Avskrivningsplan | Lineær | Lineær | |



Legally signed by
Tore Nytingnes
2022-03-03

Legally signed by
Magnar Ove Nordal
2022-03-04

Konsem

| | Maskiner og anlegg | Driftsløsøre, inventar, verktøy ol | SUM |
|---|--------------------|--|------------------|
| Anskaffelseskost 01.01.21 | 268 639 | 3 358 121 | 3 626 760 |
| Tilgang kjøpte driftsmidler | 78 225 | 575 581 | 653 806 |
| Tilgang egentilv. driftsmidler | - | - | - |
| Avgang | - | 65 824 | 65 824 |
| Anskaffelseskost 31.12.21 | 346 864 | 3 867 878 | 4 214 742 |
| Herav balanseførte lånekostnader egentilvirkede driftsmidler | - | - | - |
| Akk. avskrivninger 31.12.21 | 204 700 | 2 717 789 | 2 922 489 |
| Netto akk. og rev. nedskrivninger 31.12.21 | - | - | - |
| Akk. avskr., nedskr. og rev. nedskrivninger 31.12.21 | 204 700 | 2 717 789 | 2 922 489 |
| Bokført verdi pr. 31.12.21 | 142 164 | 1 150 088 | 1 292 252 |
| Årets avskrivninger | 47 400 | 477 630 | 525 030 |
| Årets nedskrivninger | - | - | - |
| Årets reverserte nedskrivninger | - | - | - |
| Økonomisk levetid | 7 år | 3-7 år | |
| Avskrivningsplan | Lineær | Lineær | |

Note 6 Datterselskap, tilknyttet selskap m.v.

| Firma | Ansk.- tidspunkt | Konsolidert (ja/nei) | Foretnings- kontor | Stemme- andel | Eier- andel |
|--------------------|---------------------|-------------------------|-----------------------|--|--|
| Fokus Infranett AS | 05.07.10 | ja | FLORØ | 100 % | 100 % |
| Firma | | | | Egenkapital i følge siste årsregnskap | Årsresultat i følge siste årsregnskap |
| Fokus Infranett AS | | | | 1 728 664 | -413 747 |

Note 7 Varer

| Morselskap | | | Konsem | |
|------------------|------------------|--------------------|------------------|------------------|
| 2021 | 2020 | | 2021 | 2020 |
| 3 084 463 | 2 847 268 | Varer til kostpris | 3 507 240 | 3 312 197 |
| -300 000 | -250 000 | Ukurans | -300 000 | -250 000 |
| 2 784 463 | 2 597 268 | Sum | 3 207 240 | 3 062 197 |

Note 8 Fordringer med forfall senere enn ett år

Konsemet har ingen fordringer med forfall senere enn ett år.



Legally signed by
Tore Nytingnes
2022-03-03

Legally signed by
Magnar Ove Nordal
2022-03-04

Note 9 Aksjekapital og aksjonærinformasjon

Aksjekapitalen i morselskapet pr 31.12.21 består av følgende aksjeklasser:

| | Antall | Pålydende verdi | Bokført verdi |
|-----------------|------------|-----------------|----------------|
| Ordinære aksjer | 200 | 1 000 | 200 000 |
| Sum | 200 | | 200 000 |

Eierstruktur

De største aksjonærene i selskapet pr 31.12.20 var:

| | Ordinære aksjer | Sum | Eierandel | Stemmeandel |
|---|-----------------|------------|--------------|--------------|
| Florø Holding AS - 989 991 574 | 120 | 120 | 60 % | 60 % |
| ES Invest AS - 989 991 493 | 80 | 80 | 40 % | 40 % |
| Sum eiere med minst 100% eierandel | 200 | 200 | 100 % | 100 % |
| Sum øvrige eiere | - | - | 0 % | 0 % |
| Totalt antall aksjer | 200 | 200 | 100 % | 100 % |

Note 10 Egenkapital

Morselskap

| | Aksje-kapital | Annen egenkapital | Sum Eegenkapital |
|-------------------------------------|----------------|-------------------|-------------------|
| Egenkapital 01.01.21 | 200 000 | 4 096 714 | 4 296 714 |
| <u>Årets endring i egenkapital:</u> | | | |
| Årets resultat | - | 9 857 636 | 9 857 636 |
| Utbytte | - | -4 000 000 | -4 000 000 |
| Egenkapital 31.12.21 | 200 000 | 9 954 350 | 10 154 350 |

Konsern

| | Aksje-kapital | Annen egenkapital | Sum Eegenkapital |
|-------------------------------------|----------------|-------------------|-------------------|
| Egenkapital 01.01.21 | 200 000 | 5 639 125 | 5 839 125 |
| <u>Årets endring i egenkapital:</u> | | | |
| Utkjøp minoritet | - | -250 000 | -250 000 |
| Årets resultat | - | 9 443 888 | 9 443 888 |
| Utbytte | - | -4 000 000 | -4 000 000 |
| Egenkapital 31.12.21 | 200 000 | 10 833 014 | 11 033 014 |

Note 11 Mellomværende med selskap i samme konsern m.v.

Morselskap

| | Kundefordringer | | Andre fordringer | |
|-------------------------|-----------------|---------------|------------------|------------------|
| | 2021 | 2020 | 2021 | 2020 |
| Foretak i samme konsern | 50 970 | 57 829 | - | 1 920 000 |
| Sum | 50 970 | 57 829 | - | 1 920 000 |

| | Leverandørgjeld | |
|-------------------------|-----------------|----------------|
| | 2021 | 2020 |
| Foretak i samme konsern | 71 182 | 118 729 |
| Sum | 71 182 | 118 729 |



Legally signed by
Tore Nytingnes
2022-03-03

Legally signed by
Magnar Ove Nordal
2022-03-04

Note 12 Skattekostnad

| Morselskap | | Årets skattekostnad fremkommer slik: | | Konsern | |
|------------|---------|--------------------------------------|-----------|-----------|--|
| 2021 | 2020 | | 2021 | 2020 | |
| 1 348 718 | 903 900 | Betalbar skatt | 2 559 308 | 1 001 888 | |
| 1 444 521 | 40 838 | Endring i utsatt skatt | 118 295 | 733 854 | |
| 2 793 239 | 944 738 | Skattekostnad | 2 677 603 | 1 735 742 | |

| Morselskap | | Midlertidige forskjeller | | Konsern | |
|------------|-----------|--|------------|-----------|--|
| 2021 | 2020 | | 2021 | 2020 | |
| -305 604 | -333 748 | Varige driftsmidler | -380 167 | -369 932 | |
| 9 760 150 | 3 128 788 | Langsiktige tilvirkningskontrakter | 10 275 383 | 9 633 939 | |
| 17 402 | 3 307 | Fordringer | 17 402 | 3 307 | |
| -300 000 | -250 000 | Varebeholdning | -300 000 | -250 000 | |
| 9 171 948 | 2 548 347 | Sum | 9 612 618 | 9 017 314 | |
| - | 57 600 | Inntektsført avsatt utbytte | - | 57 600 | |
| - | - | Akkumulert fremførbart underskudd | - | - | |
| 9 171 948 | 2 605 947 | Grunnlag for beregning av utsatt skatt | 9 612 618 | 9 074 914 | |
| 2 017 829 | 573 308 | Utsatt skatt/skattefordel (22%) | 2 114 776 | 1 996 481 | |

Note 13 Pantstillelser og garantier m.v.

| Morselskap | | Bokført gjeld som er sikret ved pant o.l.: | | Konsern | |
|------------|------|--|------|---------|--|
| 2021 | 2020 | | 2021 | 2020 | |
| - | - | Kassakreditt | - | - | |
| - | - | Sum | - | - | |

| Morselskap | | Bokført verdi av eiendeler stilt som sikkerhet for bokført gjeld | | Konsern | |
|------------|------|--|-----------|-----------|--|
| 2021 | 2020 | | 2021 | 2020 | |
| - | - | Driftstilbehør | 565 263 | 635 161 | |
| - | - | Kundefordringer | 2 537 920 | 2 983 175 | |
| - | - | Varelager | 422 777 | 464 929 | |
| - | - | Totalt | 3 525 960 | 4 083 265 | |

Note 14 Bankinnskudd

Bankinnskudd, kontanter o.l. omfatter bundne skattetrekkmidler med kr. 2 393 701,-.

Note 15 Pensjonskostnader

Konsemet har obligatorisk innskuddsbasert pensjonsavtale for samtlige ansatte. Det er ingen særskilte ordninger for daglig leder eller styremedlemmer. Årets innskudd til pensjonsordningen er kr. 1 635 363,-.

Note 16 Valuta

Konsemet har ingen resultatførte valutagevinster eller tap.



Til generalforsamlingen i Fokus Elektro AS

Uavhengig revisors beretning

Konklusjon

Vi har revidert Fokus Elektro AS' årsregnskap, som består av:

- selskapsregnskapet, som består av balanse per 31. desember 2021, resultatregnskap og kontantstrømoppstilling for regnskapsåret avsluttet per denne datoen og noter til årsregnskapet, herunder et sammendrag av viktige regnskapsprinsipper, og
- konsernregnskapet, som består av balanse per 31. desember 2021, resultatregnskap og kontantstrømoppstilling for regnskapsåret avsluttet per denne datoen og noter til årsregnskapet, herunder et sammendrag av viktige regnskapsprinsipper.

Etter vår mening

- oppfyller årsregnskapet gjeldende lovkrav,
- gir selskapsregnskapet et rettviseende bilde av selskapets finansielle stilling per 31. desember 2021 og av dets resultater og kontantstrømmer for regnskapsåret avsluttet per denne datoen i samsvar med regnskapslovens regler og god regnskapsskikk i Norge, og
- gir konsernregnskapet et rettviseende bilde av konsernets finansielle stilling per 31. desember 2021 og av dets resultater og kontantstrømmer for regnskapsåret avsluttet per denne datoen i samsvar med regnskapslovens regler og god regnskapsskikk i Norge.

Grunnlag for konklusjonen

Vi har gjennomført revisjonen i samsvar med de internasjonale revisjonsstandardene International Standards on Auditing (ISA-ene). Våre oppgaver og plikter i henhold til disse standardene er beskrevet nedenfor under *Revisors oppgaver og plikter ved revisjonen av årsregnskapet*. Vi er uavhengige av selskapet og konsernet slik det kreves i lov, forskrift og International Code of Ethics for Professional Accountants (inkludert internasjonale uavhengighetsstandarder) utstedt av the International Ethics Standards Board for Accountants (IESBA-reglene), og vi har overholdt våre øvrige etiske forpliktelser i samsvar med disse kravene. Innhentet revisjonsbevis er etter vår vurdering tilstrekkelig og hensiktsmessig som grunnlag for vår konklusjon.

Øvrig informasjon

Styret og daglig leder (ledelsen) er ansvarlige for informasjonen i årsberetningen. Øvrig informasjon omfatter informasjon i årsrapporten bortsett fra årsregnskapet og den tilhørende revisjonsberetningen. Vår konklusjon om årsregnskapet ovenfor dekker ikke informasjonen i årsberetningen.

I forbindelse med revisjonen av årsregnskapet er det vår oppgave å lese årsberetningen. Formålet er å vurdere hvorvidt det foreligger vesentlig inkonsistens mellom årsberetningen og årsregnskapet og den kunnskap vi har opparbeidet oss under revisjonen av årsregnskapet, eller hvorvidt informasjon i

.....
PricewaterhouseCoopers AS, Lindheimvegen 1, Postboks 546, NO-6903 Florø
T: 02316, org. no.: 987 009 713 MVA, www.pwc.no
Statsautoriserte revisorer, medlemmer av Den norske Revisorforening og autorisert regnskapsførerselskap

Uavhengig revisors beretning - Fokus Elektro AS



årsberetningen ellers fremstår som vesentlig feil. Vi har plikt til å rapportere dersom årsberetningen fremstår som vesentlig feil. Vi har ingenting å rapportere i så henseende.

Basert på kunnskapen vi har opparbeidet oss i revisjonen, mener vi at årsberetningen

- er konsistent med årsregnskapet og
- inneholder de opplysninger som skal gis i henhold til gjeldende lovkrav.

Ledelsens ansvar for årsregnskapet

Ledelsen er ansvarlig for å utarbeide årsregnskapet og for at det gir et rettvise bilde i samsvar med regnskapslovens regler og god regnskapsskikk i Norge. Ledelsen er også ansvarlig for slik intern kontroll som den finner nødvendig for å kunne utarbeide et årsregnskap som ikke inneholder vesentlig feilinformasjon, verken som følge av misligheter eller utilsiktede feil.

Ved utarbeidelsen av årsregnskapet er ledelsen ansvarlig for å ta standpunkt til selskapets og konsernets evne til fortsatt drift og opplyse om forhold av betydning for fortsatt drift. Forutsetningen om fortsatt drift skal legges til grunn for årsregnskapet så lenge det ikke er sannsynlig at virksomheten vil bli avvirket.

Revisors oppgaver og plikter ved revisjonen av årsregnskapet

Vårt mål er å oppnå betryggende sikkerhet for at årsregnskapet som helhet ikke inneholder vesentlig feilinformasjon, verken som følge av misligheter eller utilsiktede feil, og å avgi en revisjonsberetning som inneholder vår konklusjon. Betryggende sikkerhet er en høy grad av sikkerhet, men ingen garanti for at en revisjon utført i samsvar med ISA-ene, alltid vil avdekke vesentlig feilinformasjon som eksisterer. Feilinformasjon kan oppstå som følge av misligheter eller utilsiktede feil. Feilinformasjon blir vurdert som vesentlig dersom den enkeltvis eller samlet med rimelighet kan forventes å påvirke økonomiske beslutninger som brukerne foretar basert på årsregnskapet.

For videre beskrivelse av revisors oppgaver og plikter vises det til:
<https://revisorforeningen.no/revisjonsberetninger>

Florø, 3. mars 2022
PricewaterhouseCoopers AS

Jan Ove Helle
Statsautorisert revisor
(elektronisk signert)

(2)



 Securely signed with Brevio

Revisjonsberetning

Signers:

| Name | Method | Date |
|----------------|---------------|------------------|
| Helle, Jan Ove | BANKID_MOBILE | 2022-03-07 10:20 |

This document package contains:

- Closing page (this page)
- The original document(s)
- The electronic signatures. These are not visible in the document, but are electronically integrated.



This file is sealed with a digital signature.
The seal is a guarantee for the authenticity
of the document.