



ÅRSREGNSKAPET FOR REGNSKAPSÅRET 2024 - GENERELL INFORMASJON

Enheten

Organisasjonsnummer:	918 124 934
Organisasjonsform:	Aksjeselskap
Foretaksnavn:	1881 GROUP AS
Forretningsadresse:	c/o Opplysningen 1881 AS Professor Kohts vei 5 1366 LYSAKER

Regnskapsår

Årsregnskapets periode:	01.01.2024 - 31.12.2024
-------------------------	-------------------------

Konsern

Morselskap i konsern:	Ja
Konsernregnskap lagt ved:	Ja

Regnskapsregler

Regler for små foretak benyttet:	Nei
Benyttet ved utarbeidelsen av årsregnskapet til selskapet:	Regnskapslovens alminnelige regler
Benyttet ved utarbeidelsen av årsregnskapet til konsernet:	Regnskapslovens alminnelige regler

Årsregnskapet fastsatt av kompetent organ

Bekreftet av representant for selskapet:	Asgeir Ole Omsund Ohr
Dato for fastsettelse av årsregnskapet:	20.03.2025

Grunnlag for avgivelse

År 2024: Årsregnskapet er elektronisk innlevert
År 2023: Tall er hentet fra elektronisk innlevert årsregnskap fra 2024

Det er ikke krav til at årsregnskapet m.v. som sendes til Regnskapsregisteret er undertegnet. Kontrollen på at dette er utført ligger hos revisor/enhetens øverste organ. Sikkerheten ivaretas ved at innsender har rolle/rettighet for innsending av årsregnskapet via Altinn, og ved at det bekreftes at årsregnskapet er fastsatt av kompetent organ.

Brønnøysundregistrene, 24.04.2025



Resultatregnskap

Beløp i: NOK	Note	2024	2023
RESULTATREGNSKAP			
Kostnader			
Annen driftskostnad		999 000	1 189 000
Sum kostnader		999 000	1 189 000
Driftsresultat		-999 000	-1 189 000
Finansinntekter og finanskostnader			
Utdelinger fra selskap i samme konsern		89 997 000	36 875 000
Renteinntekt fra foretak i samme konsern		2 333 000	5 110 000
Annen renteinntekt		332 000	310 000
Gevinst ved salg av aksjer i datter		3 695 000	
Sum finansinntekter		96 357 000	42 295 000
Nedskrivning aksjer			
Rentekostnad til foretak i samme konsern		5 640 000	4 170 000
Annen rentekostnad		11 961 000	9 613 000
Sum finanskostnader		17 601 000	13 783 000
Netto finans		78 756 000	28 512 000
Ordinært resultat før skattekostnad		77 757 000	27 323 000
Skattekostnad på ordinært resultat		11 376 000	6 110 000
Ordinært resultat etter skattekostnad		66 381 000	21 213 000
Årsresultat		66 381 000	21 213 000
Overføringer og disponeringer			
Avsatt til konsernbidrag ført som inv. i datter			
Avsatt til konsernbidrag (netto)		40 333 000	38 603 000
Tilleggsutbytte		50 000 000	20 000 000
Overført fra annen innskutt egenkapital		-40 333 000	-49 492 000
Overført (fra) / til annen egenkapital		16 381 000	12 102 000
Sum overføringer og disponeringer		66 381 000	21 213 000



Balanse

Beløp i: NOK	Note	2024	2023
BALANSE - EIENDELER			
Anleggsmidler			
Immaterielle eiendeler			
Finansielle anleggsmidler			
Investering i datterselskap		527 370 000	508 451 000
Andre langsiktige fordringer konsern		40 553 000	27 952 000
Sum finansielle anleggsmidler		567 923 000	536 403 000
Sum anleggsmidler		567 923 000	536 403 000
Omløpsmidler			
Varer			
Fordringer			
Andre kortsiktige fordringer		185 000	
Andre kortsiktige fordringer konsern		0	77 208 000
Fordring konsernbidrag		141 706 000	108 846 000
Sum fordringer		141 891 000	186 054 000
Bankinnskudd, kontanter og lignende			
Bankinnskudd, kontanter og lignende		9 966 000	13 623 000
Sum bankinnskudd, kontanter og lignende		9 966 000	13 623 000
Sum omløpsmidler		151 857 000	199 677 000
SUM EIENDELER		719 780 000	736 080 000
BALANSE - EGENKAPITAL OG GJELD			
Egenkapital			
Innskutt egenkapital			
Aksjekapital		100 000	100 000
Overkurs		112 917 000	112 917 000
Sum innskutt egenkapital		113 017 000	113 017 000



Balanse

Beløp i: NOK	Note	2024	2023
Opptjent egenkapital			
Annen egenkapital		306 870 000	279 113 000
Sum opptjent egenkapital		306 870 000	279 113 000
Sum egenkapital		419 887 000	392 130 000
Gjeld			
Langsiktig gjeld			
Annen langsiktig gjeld			
Gjeld til kredittinstitusjoner		127 500 000	127 500 000
Sum annen langsiktig gjeld		127 500 000	127 500 000
Sum langsiktig gjeld		127 500 000	127 500 000
Kortsiktig gjeld			
Gjeld til selskap i samme konsern		117 416 000	64 607 000
Leverandørgjeld		257 000	15 000
Skyldig konsernbidrag		51 709 000	148 821 000
Annen kortsiktig gjeld		3 011 000	3 007 000
Sum kortsiktig gjeld		172 393 000	216 450 000
Sum gjeld		299 893 000	343 950 000
SUM EGENKAPITAL OG GJELD		719 780 000	736 080 000



Konsernets resultatregnskap

Beløp i: NOK	Note	2024	2023
RESULTATREGNSKAP			
Inntekter			
Salgsinntekt		498 085 000	467 915 000
Sum inntekter		498 085 000	467 915 000
Kostnader			
Variable salgs- og varekostnader		147 078 000	133 391 000
Lønn og sosiale kostnader		209 889 000	193 010 000
Avskrivning på varige driftsmidler og immaterielle eiendeler		65 872 000	69 077 000
Annen driftskostnad		92 961 000	91 119 000
Sum kostnader		515 800 000	486 597 000
Driftsresultat		-17 715 000	-18 682 000
Finansinntekter og finanskostnader			
Annen renteinntekt		2 127 000	1 968 000
Annen finansinntekt		67 000	420 000
Sum finansinntekter		2 194 000	2 388 000
Tap ved salg av aksjer			
Nedskrivning aksjer			
Annen rentekostnad		12 010 000	11 177 000
Annen finanskostnad		181 000	181 000
Sum finanskostnader		12 191 000	11 358 000
Netto finans		-9 997 000	-8 970 000
Ordinært resultat før skattekostnad		-27 712 000	-27 652 000
Skattekostnad på ordinært resultat		2 173 000	4 333 000
Ordinært resultat etter skattekostnad		-29 885 000	-31 985 000
Årsresultat		-29 885 000	-31 985 000
Minoritetsinteresser		-6 021 000	-5 239 000
Årsresultat etter minoritetsinteresser		-23 864 000	-26 746 000



Konsernets balanse

Beløp i: NOK	Note	2024	2023
BALANSE - EIENDELER			
Anleggsmidler			
Immaterielle eiendeler			
Utsatt skattefordel			1 846 000
Goodwill		61 506 000	62 343 000
Varemerke		183 649 000	199 229 000
Andre immaterielle eiendeler		67 184 000	83 470 000
Sum immaterielle eiendeler		312 339 000	346 888 000
Varige driftsmidler			
Driftsløsøre, inventar, verktøy, kontormaskiner og lignende		2 883 000	4 582 000
Sum varige driftsmidler		2 883 000	4 582 000
Finansielle anleggsmidler			
Pensjonsmidler			
Aksjer i datterselskap		125 000	125 000
Andre langsiktige fordringer		576 000	
Pensjonsmidler		2 388 000	
Sum finansielle anleggsmidler		3 089 000	125 000
Sum anleggsmidler		318 311 000	351 595 000
Omløpsmidler			
Varer			
Fordringer			
Kundefordringer		48 741 000	44 930 000
Andre kortsiktige fordringer		25 284 000	26 395 000
Konsernfordringer		51 709 000	49 492 000
Sum fordringer		125 734 000	120 817 000
Investeringer			
Aksjer		9 000 000	9 000 000
Sum investeringer		9 000 000	9 000 000
Bankinnskudd, kontanter og lignende			



Konsernets balanse

Beløp i: NOK	Note	2024	2023
Bankinnskudd, kontanter og lignende		37 032 000	70 266 000
Sum bankinnskudd, kontanter og lignende		37 032 000	70 266 000
Sum omløpsmidler		171 766 000	200 083 000
SUM EIENDELER		490 077 000	551 678 000
BALANSE - EGENKAPITAL OG GJELD			
Egenkapital			
Innskutt egenkapital			
Aksjekapital		100 000	100 000
Overkurs		112 917 000	112 917 000
Sum innskutt egenkapital		113 017 000	113 017 000
Opptjent egenkapital			
Annen egenkapital		-17 555 000	30 730 000
Minoritetsinteresser		-10 460 000	-2 693 000
Sum opptjent egenkapital		-28 015 000	28 037 000
Sum egenkapital		85 002 000	141 054 000
Gjeld			
Langsiktig gjeld			
Pensjonsforpliktelser		562 000	1 320 000
Utsatt skatt		41 259 000	51 712 000
Sum avsetninger for forpliktelser		41 821 000	53 032 000
Annen langsiktig gjeld			
Gjeld til kredittinstitusjoner		127 500 000	127 500 000
Sum annen langsiktig gjeld		127 500 000	127 500 000
Sum langsiktig gjeld		169 321 000	180 532 000
Kortsiktig gjeld			
Leverandørgjeld		14 997 000	14 045 000
Betalbar skatt		0	
Skyldige offentlige avgifter		23 028 000	27 277 000



Konsernets balanse

Beløp i: NOK	Note	2024	2023
Skyldig konsernbidrag		51 709 000	49 492 000
Skyldig utbytte		0	14 000
Annen kortsiktig gjeld		146 020 000	139 264 000
Sum kortsiktig gjeld		235 754 000	230 092 000
Sum gjeld		405 075 000	410 624 000
SUM EGENKAPITAL OG GJELD		490 077 000	551 678 000



Brønnøysundregistrene

ÅRSREGNSKAP FOR REGNSKAPSÅRET 2024 - GENERELL INFORMASJON

Journalnummer: 2025 362598

Enheten

Organisasjonsnummer: 918 124 934
Organisasjonsform: Aksjeselskap
Foretaksnavn: 1881 GROUP AS
Forretningsadresse: c/o Opplysningen 1881 AS
Professor Kohts vei 5
1366 LYSAKER

Regnskapsår

Årsregnskapets periode: 01.01.2024 - 31.12.2024

Konsern

Mørselskap i konsern: Ja
Konsernregnskap lagt ved: Ja

Regnskapsregler

Regler for små foretak benyttet: Nei
Benyttet ved utarbeidelsen av
årsregnskapet til selskapet: Regnskapslovens alminnelige regler
Benyttet ved utarbeidelsen av
årsregnskapet til konsernet: Regnskapslovens alminnelige regler

Årsregnskapet fastsatt av kompetent organ

Bekreftet av representant for selskapet: Asgeir Ole Omsund Ohr
Dato for fastsettelse av årsregnskapet: 20.03.2025

Grunnlag for avgivelse

År 2024: Årsregnskap er elektronisk innlevert.
År 2023: Tall er hentet fra elektronisk innlevert årsregnskap fra 2024.

Det er ikke krav til at årsregnskapet m.v. som sendes til Regnskapsregisteret er undertegnet. Kontrollen på at dette er utført ligger hos revisor/enhetens øverste organ. Sikkerheten ivaretas ved at innsender har rolle/rettighet for innsending av årsregnskapet via Altinn, og ved at det bekreftes at årsregnskapet er fastsatt av kompetent organ.

Brønnøysundregistrene, 23.04.2025



Organisasjonsnr: 918 124 934
1881 GROUP AS

RESULTATREGNSKAP

Beløp i: NOK	Note	2024	2023
RESULTATREGNSKAP			
Kostnader			
Annen driftskostnad		999 000	1 189 000
Sum kostnader		999 000	1 189 000
Driftsresultat		-999 000	-1 189 000
Finansinntekter og finanskostnader			
Utdelinger fra selskap i samme konsern		89 997 000	36 875 000
Renteinntekt fra foretak i samme konsern		2 333 000	5 110 000
Annen renteinntekt		332 000	310 000
Gevinst ved salg av aksjer i datter		3 695 000	
Sum finansinntekter		96 357 000	42 295 000
Nedskrivning aksjer			
Rentekostnad til foretak i samme konsern		5 640 000	4 170 000
Annen rentekostnad		11 961 000	9 613 000
Sum finanskostnader		17 601 000	13 783 000
Netto finans		78 756 000	28 512 000
Ordinært resultat før skattekostnad		77 757 000	27 323 000
Skattekostnad på ordinært resultat		11 376 000	6 110 000
Ordinært resultat etter skattekostnad		66 381 000	21 213 000
Årsresultat		66 381 000	21 213 000
Overføringer og disponeringer			
Avsatt til konsernbidrag ført som inv. i datter			
Avsatt til konsernbidrag (netto)		40 333 000	38 603 000
Tilleggsutbytte		50 000 000	20 000 000
Overført fra annen innskutt egenkapital		-40 333 000	-49 492 000
Overført (fra) / til annen egenkapital		16 381 000	12 102 000
Sum overføringer og disponeringer		66 381 000	21 213 000



Organisasjonsnr: 918 124 934
1881 GROUP AS

BALANSE

Beløp i: NOK Note 2024 2023

BALANSE - EIENDELER

Anleggsmidler Immaterielle eiendeler

Finansielle anleggsmidler

Investering i datterselskap	527 370 000	508 451 000
Andre langsiktige fordringer konsern	40 553 000	27 952 000
Sum finansielle anleggsmidler	567 923 000	536 403 000
Sum anleggsmidler	567 923 000	536 403 000

Omløpsmidler Varer

Fordringer

Andre kortsiktige fordringer	185 000	
Andre kortsiktige fordringer konsern	0	77 208 000
Fordring konsernbidrag	141 706 000	108 846 000
Sum fordringer	141 891 000	186 054 000

Bankinnskudd, kontanter og lignende

Bankinnskudd, kontanter og lignende	9 966 000	13 623 000
Sum bankinnskudd, kontanter og lignende	9 966 000	13 623 000

Sum omløpsmidler 151 857 000 199 677 000

SUM EIENDELER 719 780 000 736 080 000

BALANSE - EGENKAPITAL OG GJELD

Egenkapital

Innskutt egenkapital

Aksjekapital	100 000	100 000
Overkurs	112 917 000	112 917 000
Sum innskutt egenkapital	113 017 000	113 017 000

Opptjent egenkapital

Annen egenkapital	306 870 000	279 113 000
Sum opptjent egenkapital	306 870 000	279 113 000



Sum egenkapital	419 887 000	392 130 000
Gjeld		
Langsiktig gjeld		
Annen langsiktig gjeld		
Gjeld til		
kredittinstitusjoner	127 500 000	127 500 000
Sum annen langsiktig gjeld	127 500 000	127 500 000
Sum langsiktig gjeld	127 500 000	127 500 000
Kortsiktig gjeld		
Gjeld til selskap i samme		
konsern	117 416 000	64 607 000
Leverandørgjeld	257 000	15 000
Skyldig konsernbidrag	51 709 000	148 821 000
Annen kortsiktig gjeld	3 011 000	3 007 000
Sum kortsiktig gjeld	172 393 000	216 450 000
Sum gjeld	299 893 000	343 950 000
SUM EGENKAPITAL OG GJELD	719 780 000	736 080 000



Organisasjonsnr: 918 124 934
1881 GROUP AS

KONSERNRESULTATREGNSKAP

Beløp i: NOK	Note	2024	2023
RESULTATREGNSKAP			
Inntekter			
Salgsinntekt		498 085 000	467 915 000
Sum inntekter		498 085 000	467 915 000
Kostnader			
Variable salgs- og varekostnader		147 078 000	133 391 000
Lønn og sosiale kostnader		209 889 000	193 010 000
Avskrivning på varige driftsmidler og immaterielle eiendeler		65 872 000	69 077 000
Annen driftskostnad		92 961 000	91 119 000
Sum kostnader		515 800 000	486 597 000
Driftsresultat		-17 715 000	-18 682 000
Finansinntekter og finanskostnader			
Annen renteinntekt		2 127 000	1 968 000
Annen finansinntekt		67 000	420 000
Sum finansinntekter		2 194 000	2 388 000
Tap ved salg av aksjer			
Nedskrivning aksjer			
Annen rentekostnad		12 010 000	11 177 000
Annen finanskostnad		181 000	181 000
Sum finanskostnader		12 191 000	11 358 000
Netto finans		-9 997 000	-8 970 000
Ordinært resultat før skattekostnad			
Skattekostnad på ordinært resultat		-27 712 000	-27 652 000
		2 173 000	4 333 000
Ordinært resultat etter skattekostnad		-29 885 000	-31 985 000
Årsresultat		-29 885 000	-31 985 000
Minoritetsinteresser		-6 021 000	-5 239 000
Årsresultat etter minoritetsinteresser		-23 864 000	-26 746 000



Organisasjonsnr: 918 124 934
1881 GROUP AS

KONSERNBALANSE

Beløp i: NOK	Note	2024	2023
BALANSE - EIENDELER			
Anleggsmidler			
Immaterielle eiendeler			
Utsatt skattefordel			1 846 000
Goodwill		61 506 000	62 343 000
Varemerke		183 649 000	199 229 000
Andre immaterielle eiendeler		67 184 000	83 470 000
Sum immaterielle eiendeler		312 339 000	346 888 000
Varige driftsmidler			
Driftsløsøre, inventar, verktøy, kontormaskiner og lignende		2 883 000	4 582 000
Sum varige driftsmidler		2 883 000	4 582 000
Finansielle anleggsmidler			
Pensjonsmidler			
Aksjer i datterselskap		125 000	125 000
Andre langsiktige fordringer		576 000	
Pensjonsmidler		2 388 000	
Sum finansielle anleggsmidler		3 089 000	125 000
Sum anleggsmidler		318 311 000	351 595 000
Omløpsmidler			
Varer			
Fordringer			
Kundefordringer		48 741 000	44 930 000
Andre kortsiktige fordringer		25 284 000	26 395 000
Konsernfordringer		51 709 000	49 492 000
Sum fordringer		125 734 000	120 817 000
Investeringer			
Aksjer		9 000 000	9 000 000
Sum investeringer		9 000 000	9 000 000
Bankinnskudd, kontanter og lignende			
Bankinnskudd, kontanter og lignende		37 032 000	70 266 000
Sum bankinnskudd, kontanter og lignende		37 032 000	70 266 000
Sum omløpsmidler		171 766 000	200 083 000



SUM EIENDELER	490 077 000	551 678 000
BALANSE - EGENKAPITAL OG GJELD		
Egenkapital		
Innskutt egenkapital		
Aksjekapital	100 000	100 000
Overkurs	112 917 000	112 917 000
Sum innskutt egenkapital	113 017 000	113 017 000
Opptjent egenkapital		
Annen egenkapital	-17 555 000	30 730 000
Minoritetsinteresser	-10 460 000	-2 693 000
Sum opptjent egenkapital	-28 015 000	28 037 000
Sum egenkapital	85 002 000	141 054 000
Gjeld		
Langsiktig gjeld		
Pensjonsforpliktelser	562 000	1 320 000
Utsatt skatt	41 259 000	51 712 000
Sum avsetninger for forpliktelser	41 821 000	53 032 000
Annen langsiktig gjeld		
Gjeld til kredittinstitusjoner	127 500 000	127 500 000
Sum annen langsiktig gjeld	127 500 000	127 500 000
Sum langsiktig gjeld	169 321 000	180 532 000
Kortsiktig gjeld		
Leverandørgjeld	14 997 000	14 045 000
Betalbar skatt	0	
Skyldige offentlige avgifter	23 028 000	27 277 000
Skyldig konsernbidrag	51 709 000	49 492 000
Skyldig utbytte	0	14 000
Annen kortsiktig gjeld	146 020 000	139 264 000
Sum kortsiktig gjeld	235 754 000	230 092 000
Sum gjeld	405 075 000	410 624 000
SUM EGENKAPITAL OG GJELD	490 077 000	551 678 000



Organisasjonsnr: 918 124 934
1881 GROUP AS

NOTEOPPLYSNINGER - SELSKAP - alle poster oppgitt i hele tall

Note

Antall årsverk i regnskapsåret
0.00

Sum Beløp

Balanseført verdi 31.12. Varige driftsmidler Immaterielle eiend.

Konsernregnskap

Morselskapet sitt navn

Forretningskontor for morselskapet

Begrunnelse for at datterselskap er utelatt fra konsolideringen

Samlet beløp - tilknyttet selskap Årets Fjorårets

Samlet beløp - foretak i samme konsern Årets Fjorårets

Samlet beløp - foretak i samme konsern Årets Fjorårets

Samlet beløp - felles kontrollert virksomhet Årets Fjorårets

Pantstillelse Beløp

Beholdning av egne aksjer Antall Pålydende Andel av aksjek.



Organisasjonsnr: 918 124 934
1881 GROUP AS

NOTEOPPLYSNINGER - KONSERN - alle poster oppgitt i hele tall

Note

Antall årsverk i regnskapsåret
236.00

Sum Beløp

Balanseført verdi 31.12. Varige driftsmidler Immaterielle eiend.

Konsernregnskap

Morselskapet sitt navn

Forretningskontor for morselskapet

Begrunnelse for at datterselskap er utelatt fra konsolideringen

Samlet beløp - tilknyttet selskap Årets Fjorårets

Samlet beløp - foretak i samme konsern Årets Fjorårets

Samlet beløp - foretak i samme konsern Årets Fjorårets

Samlet beløp - felles kontrollert virksomhet Årets Fjorårets

Pantstillelse Beløp

Beholdning av egne aksjer Antall Pålydende Andel av aksjek.



1881 Group AS

Årsregnskap 2024

Opplysningen®

1881

- Styrets beretning
- Resultatregnskap
- Balanse
- Kontantstrømsanalyse
- Noter til regnskapet



Årsberetning for 1881 Group AS for 2024

1881 Group AS er morselskapet i 1881 Group konsernet. Selskapet ble stiftet 18/11-2016. Konsernet 1881 Group består av de heleide datterselskapene Opplysningen 1881 AS, Digitale Medier 1881 AS og Hjemmesidehuset AS¹, samt det majoritetside underkonsernet Tjenestetorget. Samlet er 1881 Group AS Norges fremste formidler av person- og bedriftsopplysninger via telefon, mobilapplikasjoner og Internett, samt hjelper forbrukere med å få bedre tilbud på produkter og tjenester.

1881 Group har de siste årene gjort en rekke transaksjoner og har både solgt og kjøpt betydelige virksomheter. Etter kjøpet av Tjenestetorget konsernet 2021 og Hjemmesidehuset i 2022, har 1881 Group opplevd vekst på topplinjen – og ledelsen forventer at denne utviklingen fortsetter.

Som et resultat av Åpenhetsloven dokumenterte selskapet i tillegg til krav til egen atferd hva selskapet forventet og krevde av sine samarbeidspartnere. For 1881 Group AS er det viktig å drive virksomhetene ansvarlig. Selskapet støtter fullt opp om og respekterer grunnleggende menneskerettigheter og anstendige arbeidsforhold slik dette følger av FNs veiledende prinsipper for næringsliv og menneskerettigheter (UNGP), FNs bærekraftsmål, OECDs retningslinjer for flernasjonale selskaper, FNs konvensjon om sivile og politiske rettigheter, FNs konvensjon om økonomiske, sosiale og kulturelle rettigheter og ILOs kjernekonvensjoner om grunnleggende rettigheter og prinsipper i arbeidslivet. Selskapet forventer at gruppens leverandører og forretningspartnere gjør det samme, og utfører aktsomhetsvurderinger som en del av dette arbeidet. 1881 Group AS er ikke involvert i handel av varer og/eller tjenester som er produsert i strid med internasjonalt anerkjente menneskerettigheter.

Virksomhetens art og hvor den drives:

Opplysningen 1881 AS er Norges fremste formidler av person- og bedriftsinformasjon og har i mer enn 135 år levert opplysninger om telefonnumre, navn og adresser. Opplysningen 1881 tilbyr en brukerfinansiert manuell nummeropplysningstjeneste, samt en mobil nummeropplysningstjeneste på SMS og mobile applikasjoner med automatisk oppslag som abonnements tjenester. Gjennom hele 2024 hadde den manuelle nummeropplysningstjenesten en høy og stabil markedsandel, og stadfester med dette sin solide posisjon som den prefererte opplysningstjenesten i markedet. Selskapet har sitt hovedkontor på Lysaker i Bærum og i tillegg avdelinger på Otta og Namsos.

Digitale Medier 1881 AS er annonsørfinansiert og selger synlighet og annonser på 1881.no i ulike formater og dekningsområder. Selskapet har i 2024 opplevd vekst i både omsetning og antall annonsører. Kjernevirksomheten til Digitale Medier 1881 AS er rangering og visning av annonsører ved søk etter tilbydere av en vare eller tjeneste. Selskapet har bygd seg opp med høy brukertrafikk og et betydelig antall annonsører. Selskapet tilbyr også brukerbetalte tjenester innen opplysning, kart, eiendom og regnskap. Disse tjenestene har vokst fra å være marginale produkter til å utgjøre gode inntekter for konsernet. Selskapet har sitt hovedkontor på Lysaker i Bærum.

Hjemmesidehuset AS leverer nettsider og tjenester innen nettmarkedsføring til bedriftsmarkedet. Selskapet har sitt hovedkontor på Lysaker i Bærum, samt kontorer på Ski og i Kristiansund. Hjemmesidehuset opplever vekst i antall hjemmesider og forventer fortsatt god utvikling fremover. Hjemmesidehuset har samlet ca. 6000 nettsider og er den største tilbyderen i Norge på nettsider til bedrifter.

Tjenestetorget AS ble startet i 2004 med ambisjon om å hjelpe forbrukere med å få bedre tilbud på produkter og tjenester som påvirker privatøkonomien. Tjenestetorget er nå en av Norges

¹ I 2024 ble Idium 1881 AS fusjonert med Hjemmesidehuset AS. Selskapet heter nå Hjemmesidehuset AS. Enhver omtale av Hjemmesidehuset AS i dette dokumentet vil gjelde både Idium 1881 AS og Hjemmesidehuset AS med mindre annet er spesifisert.



største aktører på prissammenlikning av tjenester. Tjenestetorget gir brukerne pristilbud fra flere forskjellige aktører innfor ulike kategorier på alt fra strøm til advokattjenester. Tjenestetorget AS har aksjemajoritet i selskapene Tjenestetorget Finans AS som tilbyr lånefinansiering, Anbudstorget AS, Tjenestetorget ApS, Tjånstetorget AB og Prisradar AS (prissammenlikningstjeneste). Selskapet har sitt hovedkontor på Lysaker i Bærum.

Organisasjon og miljø

Konsernet 1881 Group AS sysselsatte ved utgangen av året 166,4 årsverk i heleide selskaper og 69,4 årsverk i majoritetsede selskaper. Ved utgangen av 2024 hadde morselskapet ingen faste ansatte.

Helse, miljø, sikkerhet og kvalitet:

Konsernets heleide selskaper er aktiv i det avtalefestede samarbeidet mellom fagbevegelsen, myndighetene og næringslivet, om et inkluderende arbeidsliv (IA-avtale). Avtalen stiller krav til så vel arbeidsgiver som arbeidstaker under sykefravær, hvor målsetningen er å redusere sykefraværet gjennom ulike tiltak.

Sykefraværet i Opplysningen 1881 AS utgjorde 9,5 prosent i 2024 (10,2 prosent i 2023), sykefraværet i Digitale Medier 1881 AS utgjorde 8 prosent i 2024 (2023: 7,6 prosent), sykefraværet i Hjemmesidehuset 1881 AS utgjorde 14,2 prosent i 2024 (2023 Idium 1881 AS: 11,8 prosent), sykefraværet i Tjenestetorget AS utgjorde 7,8 prosent i 2024 (2023: 8,6 prosent).

I 2024 er det ikke rapportert om skadefravær forårsaket av uhell i arbeidstiden i selskapet og konsernet. Videre har det ikke forekommet eller blitt rapportert andre alvorlige arbeidsuhell eller ulykker i løpet av året, som har resultert i store materielle skader eller personskader. Det er ikke påvist vesentlige eller systematiske mangler når det gjelder medarbeidernes sikkerhet.

De ansattes organisasjoner har bidratt positivt og konstruktivt til forbedring av arbeidsmiljøet. Arbeidsmiljøutvalget (AMU) har holdt regelmessige møter i regnskapsåret. Det systematiske arbeidet innen helse, miljø og sikkerhet styrkes stadig. Blant annet gjennom opplæring av ledere, videreutvikling av HMS-rutiner i konsernet, samt spesialisering av HMS-medarbeidere og opplæring av verneombud.

Diskrimineringslovens formål er å fremme likestilling, sikre like muligheter og rettigheter og å hindre diskriminering på grunn av etnisitet, nasjonal opprinnelse, avstamning, hudfarge, språk, religion og livssyn. Selskapene i konsernet har som mål å være en arbeidsplass hvor det ikke forekommer diskriminering på grunn av nedsatt funksjonsevne.

Selskapene arbeider aktivt og målrettet for å utforme og tilrettelegge de fysiske forholdene slik at virksomhetens ulike funksjoner kan benyttes av flest mulig. For arbeidstakere eller arbeidssøkere med nedsatt funksjonsevne foretas det individuell tilrettelegging av arbeidsplass og arbeidsoppgaver.

Likestilling

I konsernets selskaper er det full likestilling mellom kvinner og menn, og det er like karrieremuligheter for alle. Det er lik lønn mellom kvinner og menn i sammenlignbare posisjoner.

Selskapet arbeider aktivt med å etterleve likestillings- og diskrimineringsloven. Årlig arbeidsmiljøundersøkelse og retningslinjer for varsling gir innsikt om det finnes diskriminering eller andre hinder for likestilling. Det foretas ikke undersøkelser for å kartlegge lønnsforhold fordelt etter kjønn.



Forskning og utvikling

Konsernet arbeider kontinuerlig med å utvikle gode og kundevennlige løsninger, herunder systemer for raskt å kunne finne og melde tilbake til kundene korrekt informasjon som søkes. Konsernet arbeider kontinuerlig med å utvikle nye tjenesteområder tilpasset trender og adferdsmønstrene hos våre brukere og kunder.

Ytre miljø

I miljømessig sammenheng har konsernet beskjedent energiforbruk. Virksomheten medfører ikke forurensning av det ytre miljø, og har ingen innsatsfaktorer eller produkter som kan medføre påvirkning av det ytre miljø. Det har derfor ikke vært behov for å iverksette tiltak for å redusere negativ påvirkning i regnskapsåret. Av samme grunn planlegges det ingen slike tiltak. Det er heller ingen miljøbelastning knyttet til transport inn eller ut av virksomheten.

Virksomheten i de ulike delene av landet er knyttet til ulike kommunale og interkommunale renovasjonstiltak, inkludert avfallssortering og resirkulering. Foretakets aktiviteter medfører ingen miljørisiko.

Redegjørelse for årsregnskapet

Konsernets omsetning og EBITDA ble TNOK 498.085 og TNOK 48.157 (2023: TNOK 467.915 og TNOK 50.395). Konsernets resultat etter skatt ble TNOK -29.885 (2023: TNOK -31.985). Konsernets resultat før skatt ble TNOK -27.712 i 2024 (2023: TNOK -27.652). Konsernets underskudd kan tilskrives tap fra underkonsernet Tjenestetorget og Hjemmesidehuset, samt avskrivning av merverdi på disse selskapene. De øvrige selskapene i 1881-konsernet har levert overskudd.

Morselskapets omsetning og EBITDA ble TNOK 0 og TNOK -999 (2023: TNOK 0 og TNOK: -1.189). Morselskapets resultat etter skatt ble TNOK 66.381 (2023: TNOK 21 213) som følge av konsernbidrag fra døtre.

Likviditetsbeholdningen i konsernet var TNOK 37.032 per 31.12.2024 (2023: TNOK 70.266). Konsernets evne til egenfinansiering av planlagte investeringer er tilstrekkelig. Netto kontantstrøm fra operasjonelle aktiviteter er TNOK 36.801 i 2024 mot TNOK 61.048 i 2023. Konsernets avskrivninger på TNOK 65.872 forklarer broparten av avviket mellom netto kontantstrøm og resultat før skattekostnad.

Ved utgangen av året hadde konsernet en total kapital på TNOK 490.077 (2023: TNOK 551.678). Egenkapitalandelen var på 17,3 prosent (2023: 25,6 prosent). Ved utgangen av året hadde morselskapet en total kapital på TNOK 719.780 (2023: TNOK 736.080). Egenkapitalandelen var på 58,3 prosent (2023: 53,3 prosent). Den finansielle stillingen er etter styrets oppfatning tilfredsstillende.

Styret mener at årsregnskapet gir et rettviseende bilde av morselskapet og konsernets eiendeler og gjeld, finansielle stilling, resultat og kontantstrøm.

I samsvar med norske regnskapsregler bekrefter styret av årsregnskapet er avlagt under forutsetning om fortsatt drift.

Finansiell og markedsmessig risiko

Selskapet benytter seg ikke av finansielle instrumenter i forbindelse med styringen av finansiell risiko. Renterisiko oppstår på kort og mellomlang sikt som et resultat av at konsernets gjeld har flytende rente. Konsernet har ingen eksponering mot valuta og det foreligger derfor ingen valutarisiko. Konsernets kredittisiko er knyttet til kortsiktige kundefordringer og andre kortsiktige



fordringer. Kredittrisikoen behandles på selskapsnivå. Konsernet har rutiner for godkjenning av nye kunder, herunder kredittvurdering og bruk av kredittgrenser. Dersom det ikke foreligger en uavhengig vurdering av kredittverdigheten blir det foretatt en vurdering basert på kundenes finansielle stilling, historikk og eventuelt andre faktorer.

Det er styrets vurdering at totalmarkedet for informasjonssøk – herunder økt innhold i tjenesten og høy grad av service også i fremtiden vil dekke et løpende behov. Konsernets satsing på å gjøre informasjon tilgjengelig i flere kanaler medfører at virksomheten totalt sett i noe mindre grad er påvirket av endringer i brukernes adferd. Etterspørsel etter konsernets betalbare tjenester i den mobile og den personlige kanalen er dog påvirket av at folk endrer sine vaner ved informasjonssøk. Totalt sett anser styret at markedsrisikoen til konsernets virksomhet er moderat.

Det er styrets vurdering at totalmarkedet for annonsefinansiert informasjonssøk - herunder økt innhold i tjenesten og høy grad av service også i fremtiden vil dekke et behov i markedet.

Selskapet har tegnet forsikring for styrets medlemmer og daglig leder for deres mulige ansvar ovenfor foretaket. Forsikringen dekker blant annet sikredes personlige erstatningsansvar for formueskade sikrede kan ilegges på grunnlag av uaktsomhet.

Framtidsutsikter

Konsernet opererer i et marked med mange muligheter innenfor enkelte forretningsområder som mobilsøk og innhold til applikasjoner for bedriftsmarkedet. Markedet for SMS og manuelle opplysningstjenester er fallende.

Det er alltid en iboende usikkerhet knyttet til fremtidsutsiktene, men basert på historisk utvikling har markedet endret seg mindre enn forventet.

Annonsemarkedet vil normalt også påvirkes av makroøkonomiske forhold, og annonsemarkedet på internett har det siste året, og vil fremover fortsatt bære preg av de globale annonsemediene Google og Facebook. Markedet for nettsider er stabilt, og kundelojaliteten er høy.

Selskapene innen Tjenestetorget-gruppen investerer i flere kategorier i tillegg til andre tjenester som ikke er påvirket av samme trender som hovedtjenesten. Datterselskapene i Norden anses å ha et stort markedspotensial, spesielt i Sverige hvor selskapet er helt i startfasen. Tjenestetorget Finans anses å ha et stort markedspotensial fremover i et marked som vil ha færre tilbydere av lånefinansiering etter at loven om pålagt konsesjon ble iverksatt sommeren 2024.

EUs personvernforordning (GDPR) og Kommunikasjonsvernforordning (E-privacy) vil kunne påvirke markedet og bransjen for øvrig i årene som kommer.

Årsresultat og disponeringer

Styret foreslår at morselskapets overskudd på TNOK 66.381 disponeres til konsernbidrag med TNOK 40.333. Utdelt tilleggsutbytte på TNOK 50.000 finansiert ved overført fra annen innskutt egenkapital TNOK 40.333 og til annen egenkapital med TNOK 16.381.



00000000

Oslo, 25. februar 2025

Gunnar Jacobsen
Styreleder

Asgeir Ohr
Daglig leder

Mads Helmich Pedersen
Styremedlem



RSM Norge AS
Postboks 1312, Vika
0112 OSLO

Oslo, 12.03.2025

Dette brevet sendes i forbindelse med deres revisjon av årsregnskapet for 1881 Group AS som ble avsluttet den 31.12.2024 med det formål å kunne konkludere om hvorvidt regnskapet i det alt vesentlige gir et rettviseende bilde i overensstemmelse med lov og god regnskapsskikk i Norge. Vi bekrefter etter beste evne og overbevisning at:

Ansvarsforhold

- Vi har oppfylt vårt ansvar vedrørende utarbeidelsen av regnskapet, og vi mener regnskapet gir et rettviseende bilde i samsvar med lov og god regnskapsskikk i Norge.
- Vi har oppfylt vårt ansvar for å påse at enhetens regnskap og formuesforvaltning er gjenstand for betryggende kontroll, herunder vårt ansvar for implementering og drift av regnskaps- og intern kontrollsystemer som er utformet for å forhindre og avdekke misligheter og feil,
- Vi erkjenner vårt ansvar for implementering og drift av regnskapssystemer og rutiner, herunder rutiner for registrering, spesifisering, dokumentasjon, presentasjon og oppbevaring av regnskapsopplysninger, som er i samsvar med gjeldende lovgivning.

Regnskap

- Viktige forutsetninger som er brukt av oss ved utarbeidelsen av regnskapsestimater, herunder regnskapsestimater til virkelig verdi, er rimelige.
- Alle transaksjoner er registrert i regnskapsposter og reflektert i regnskapet.
- Vi mener at virkningen av den ikke-korrigerede feilinformasjonen i regnskapet er uvesentlig, både enkeltvis og samlet, for årsregnskapet sett som helhet.
- Regnskapet er avlagt under forutsetningen om fortsatt drift. Som grunnlag for dette har vi vurdert foretakets evne til fortsatt drift i en periode som omfatter minst 12 måneder etter balansedagen. Vi er heller ikke kjent med hendelser eller forhold og tilhørende forretningsrisikoer i perioden utover den perioden som er lagt til grunn i vår vurdering, som kan gi grunn til tvil av betydning om foretakets evne til fortsatt drift.
- Det har ikke forekommet hendelser etter periodens utløp som medfører justeringer av, eller tilleggsopplysninger i, årsregnskapet eller i noter til årsregnskapet. Som grunnlag for uttalelsen har vi vurdert hendelser etter balansedagen og frem til dato for denne uttalelsen. ¹
- Det er gitt tilstrekkelige opplysninger om forhold til nærstående parter og transaksjoner med disse i overensstemmelse med kravene i lov og god regnskapsskikk.
- Enheten har tilfredsstillende hjemmel til alle eiendeler. Det er ingen pantsettelse av eller heftelser på selskapets eiendeler, med unntak av dem som fremgår av noter til årsregnskapet.
- Vi har regnskapsført eller opplyst om alle forpliktelser, både aktuelle og latente, og har i noter til årsregnskapet gitt opplysninger om alle garantier avgitt av selskapet.
- Det eksisterer ingen formelle eller uformelle bindinger eller sikkerhetsstillelser vedrørende noen av våre kontant-, bank- og verdipapirbeholdninger, ut over det som følger av opplysningene om bundne skattetrekksmidler i noter.




- Så langt det er krevet etter regnskapslovens §§ 7-31 eller 7-31b gir regnskapet med noter fullstendige opplysninger om alle inngåtte avtaler med administrerende direktør/daglig leder, styreleder, øvrige styremedlemmer og andre ledende ansatte om godtgjørelse, opsjons/tegningsrettigheter, pensjon og sluttvederlag fra selskapet.
- Så langt det er krevet etter regnskapslovens 7-32 gir regnskapet med noter fullstendige opplysninger om alle lån og/eller sikkerhetsstillelser gitt til styremedlemmer, aksjonærer og ansatte.


Skattemelding med vedlegg

- Vi har oppfylt vårt ansvar for å kontrollere at opplysningene som er gitt i skattemeldingen med vedlegg, er korrekte og fullstendige.

Andre opplysninger gitt til revisor

- Vi har gitt revisor:
 - tilgang til alle opplysninger, som vi har kjennskap til, som er relevante for utarbeidelsen av regnskapet, som regnskapsregistreringer, dokumentasjon og andre saker,
 - alle referater fra generalforsamlinger og styremøter
 - tilleggsopplysninger som revisor har bedt om fra oss for revisjonsformål, og
 - ubegrenset tilgang til personer i enheten som det etter revisors vurdering er nødvendig å innhente revisjonsbevis fra.
- Vi har gitt revisor opplysning om resultatene av vår vurdering av risikoen for at regnskapet kan inneholde vesentlig feilinformasjon som følge av misligheter.
- Vi har gitt revisor alle opplysninger om eventuelle misligheter eller mistanker om misligheter som vi er kjent med og som kan ha påvirket foretaket og som involverer ledelsen, ansatte med betydningsfull rolle i regnskaps- og intern kontrollsystemene eller andre hvor misligheten kunne hatt en vesentlig virkning på regnskapet.
- Vi har gitt revisor alle opplysninger om eventuelle påstander om misligheter eller mistanke om misligheter som vi er kjent med og som kan ha påvirket regnskapet.
- Vi har gitt revisor opplysninger om identiteten til selskapets nærstående parter og alle forhold til nærstående parter og transaksjoner med disse som vi er kjent med.
- Vi har gitt revisor opplysninger om kjente tilfeller av manglende overholdelse eller mistanke om manglende overholdelse av lover og forskrifter som kan ha betydning for utarbeidelsen av regnskapet.
- Det er ikke mottatt krav i forbindelse med rettssaker, og vi forventer heller ikke å motta slike krav.


Asgeir Ole Omsund Ohr
Daglig leder


Gunnar Jacobsen
Styreleder


Anette Diseth Magnussen
Økonomiansvarlig



1881 Group AS

Årsregnskap 2024

Opplysningen®

1881

- Styrets beretning
- Resultatregnskap
- Balanse
- Kontantstrømsanalyse
- Noter til regnskapet



Årsberetning for 1881 Group AS for 2024

1881 Group AS er morselskapet i 1881 Group konsernet. Selskapet ble stiftet 18/11-2016. Konsernet 1881 Group består av de heleide datterselskapene Opplysningen 1881 AS, Digitale Medier 1881 AS og Hjemmesidehuset AS¹, samt det majoritetside underkonsernet Tjenestetorget. Samlet er 1881 Group AS Norges fremste formidler av person- og bedriftsopplysninger via telefon, mobilapplikasjoner og Internett, samt hjelper forbrukere med å få bedre tilbud på produkter og tjenester.

1881 Group har de siste årene gjort en rekke transaksjoner og har både solgt og kjøpt betydelige virksomheter. Etter kjøpet av Tjenestetorget konsernet 2021 og Hjemmesidehuset i 2022, har 1881 Group opplevd vekst på topplinjen – og ledelsen forventer at denne utviklingen fortsetter.

Som et resultat av Åpenhetsloven dokumenterte selskapet i tillegg til krav til egen atferd hva selskapet forventet og krevde av sine samarbeidspartnere. For 1881 Group AS er det viktig å drive virksomhetene ansvarlig. Selskapet støtter fullt opp om og respekterer grunnleggende menneskerettigheter og anstendige arbeidsforhold slik dette følger av FNs veiledende prinsipper for næringsliv og menneskerettigheter (UNGP), FNs bærekraftsmål, OECDs retningslinjer for flernasjonale selskaper, FNs konvensjon om sivile og politiske rettigheter, FNs konvensjon om økonomiske, sosiale og kulturelle rettigheter og ILOs kjernekonvensjoner om grunnleggende rettigheter og prinsipper i arbeidslivet. Selskapet forventer at gruppens leverandører og forretningspartnere gjør det samme, og utfører aktsomhetsvurderinger som en del av dette arbeidet. 1881 Group AS er ikke involvert i handel av varer og/eller tjenester som er produsert i strid med internasjonalt anerkjente menneskerettigheter.

Virksomhetens art og hvor den drives:

Opplysningen 1881 AS er Norges fremste formidler av person- og bedriftsinformasjon og har i mer enn 135 år levert opplysninger om telefonnumre, navn og adresser. Opplysningen 1881 tilbyr en brukerfinansiert manuell nummeropplysningstjeneste, samt en mobil nummeropplysningstjeneste på SMS og mobile applikasjoner med automatisk oppslag som abonnements tjenester. Gjennom hele 2024 hadde den manuelle nummeropplysningstjenesten en høy og stabil markedsandel, og stadfester med dette sin solide posisjon som den prefererte opplysningstjenesten i markedet. Selskapet har sitt hovedkontor på Lysaker i Bærum og i tillegg avdelinger på Otta og Namsos.

Digitale Medier 1881 AS er annonsørfinansiert og selger synlighet og annonser på 1881.no i ulike formater og dekningsområder. Selskapet har i 2024 opplevd vekst i både omsetning og antall annonsører. Kjernevirksomheten til Digitale Medier 1881 AS er rangering og visning av annonsører ved søk etter tilbydere av en vare eller tjeneste. Selskapet har bygd seg opp med høy brukertrafikk og et betydelig antall annonsører. Selskapet tilbyr også brukerbetalte tjenester innen opplysning, kart, eiendom og regnskap. Disse tjenestene har vokst fra å være marginale produkter til å utgjøre gode inntekter for konsernet. Selskapet har sitt hovedkontor på Lysaker i Bærum.

Hjemmesidehuset AS leverer nettsider og tjenester innen nettmarkedsføring til bedriftsmarkedet. Selskapet har sitt hovedkontor på Lysaker i Bærum, samt kontorer på Ski og i Kristiansund. Hjemmesidehuset opplever vekst i antall hjemmesider og forventer fortsatt god utvikling fremover. Hjemmesidehuset har samlet ca. 6000 nettsider og er den største tilbyderen i Norge på nettsider til bedrifter.

Tjenestetorget AS ble startet i 2004 med ambisjon om å hjelpe forbrukere med å få bedre tilbud på produkter og tjenester som påvirker privatøkonomien. Tjenestetorget er nå en av Norges

¹ I 2024 ble Idium 1881 AS fusjonert med Hjemmesidehuset AS. Selskapet heter nå Hjemmesidehuset AS. Enhver omtale av Hjemmesidehuset AS i dette dokumentet vil gjelde både Idium 1881 AS og Hjemmesidehuset AS med mindre annet er spesifisert.



største aktører på prissammenlikning av tjenester. Tjenestetorget gir brukerne pristilbud fra flere forskjellige aktører innfor ulike kategorier på alt fra strøm til advokattjenester. Tjenestetorget AS har aksjemajoritet i selskapene Tjenestetorget Finans AS som tilbyr lånefinansiering, Anbudstorget AS, Tjenestetorget ApS, Tjånstetorget AB og Prisradar AS (prissammenlikningstjeneste). Selskapet har sitt hovedkontor på Lysaker i Bærum.

Organisasjon og miljø

Konsernet 1881 Group AS sysselsatte ved utgangen av året 166,4 årsverk i heleide selskaper og 69,4 årsverk i majoritetsede selskaper. Ved utgangen av 2024 hadde morselskapet ingen faste ansatte.

Helse, miljø, sikkerhet og kvalitet:

Konsernets heleide selskaper er aktiv i det avtalefestede samarbeidet mellom fagbevegelsen, myndighetene og næringslivet, om et inkluderende arbeidsliv (IA-avtale). Avtalen stiller krav til så vel arbeidsgiver som arbeidstaker under sykefravær, hvor målsetningen er å redusere sykefraværet gjennom ulike tiltak.

Sykefraværet i Opplysningen 1881 AS utgjorde 9,5 prosent i 2024 (10,2 prosent i 2023), sykefraværet i Digitale Medier 1881 AS utgjorde 8 prosent i 2024 (2023: 7,6 prosent), sykefraværet i Hjemmesidehuset 1881 AS utgjorde 14,2 prosent i 2024 (2023 Idium 1881 AS: 11,8 prosent), sykefraværet i Tjenestetorget AS utgjorde 7,8 prosent i 2024 (2023: 8,6 prosent).

I 2024 er det ikke rapportert om skadefravær forårsaket av uhell i arbeidstiden i selskapet og konsernet. Videre har det ikke forekommet eller blitt rapportert andre alvorlige arbeidsuhell eller ulykker i løpet av året, som har resultert i store materielle skader eller personskader. Det er ikke påvist vesentlige eller systematiske mangler når det gjelder medarbeidernes sikkerhet.

De ansattes organisasjoner har bidratt positivt og konstruktivt til forbedring av arbeidsmiljøet. Arbeidsmiljøutvalget (AMU) har holdt regelmessige møter i regnskapsåret. Det systematiske arbeidet innen helse, miljø og sikkerhet styrkes stadig. Blant annet gjennom opplæring av ledere, videreutvikling av HMS-rutiner i konsernet, samt spesialisering av HMS-medarbeidere og opplæring av verneombud.

Diskrimineringslovens formål er å fremme likestilling, sikre like muligheter og rettigheter og å hindre diskriminering på grunn av etnisitet, nasjonal opprinnelse, avstamning, hudfarge, språk, religion og livssyn. Selskapene i konsernet har som mål å være en arbeidsplass hvor det ikke forekommer diskriminering på grunn av nedsatt funksjonsevne.

Selskapene arbeider aktivt og målrettet for å utforme og tilrettelegge de fysiske forholdene slik at virksomhetens ulike funksjoner kan benyttes av flest mulig. For arbeidstakere eller arbeidssøkere med nedsatt funksjonsevne foretas det individuell tilrettelegging av arbeidsplass og arbeidsoppgaver.

Likestilling

I konsernets selskaper er det full likestilling mellom kvinner og menn, og det er like karrieremuligheter for alle. Det er lik lønn mellom kvinner og menn i sammenlignbare posisjoner.

Selskapet arbeider aktivt med å etterleve likestillings- og diskrimineringsloven. Årlig arbeidsmiljøundersøkelse og retningslinjer for varsling gir innsikt om det finnes diskriminering eller andre hinder for likestilling. Det foretas ikke undersøkelser for å kartlegge lønnsforhold fordelt etter kjønn.



Forskning og utvikling

Konsernet arbeider kontinuerlig med å utvikle gode og kundevennlige løsninger, herunder systemer for raskt å kunne finne og melde tilbake til kundene korrekt informasjon som søkes. Konsernet arbeider kontinuerlig med å utvikle nye tjenesteområder tilpasset trender og adferdsmønstrene hos våre brukere og kunder.

Ytre miljø

I miljømessig sammenheng har konsernet beskjedent energiforbruk. Virksomheten medfører ikke forurensning av det ytre miljø, og har ingen innsatsfaktorer eller produkter som kan medføre påvirkning av det ytre miljø. Det har derfor ikke vært behov for å iverksette tiltak for å redusere negativ påvirkning i regnskapsåret. Av samme grunn planlegges det ingen slike tiltak. Det er heller ingen miljøbelastning knyttet til transport inn eller ut av virksomheten.

Virksomheten i de ulike delene av landet er knyttet til ulike kommunale og interkommunale renovasjonstiltak, inkludert avfallssortering og resirkulering. Foretakets aktiviteter medfører ingen miljørisiko.

Redegjørelse for årsregnskapet

Konsernets omsetning og EBITDA ble TNOK 498.085 og TNOK 48.157 (2023: TNOK 467.915 og TNOK 50.395). Konsernets resultat etter skatt ble TNOK -29.885 (2023: TNOK -31.985). Konsernets resultat før skatt ble TNOK -27.712 i 2024 (2023: TNOK -27.652). Konsernets underskudd kan tilskrives tap fra underkonsernet Tjenestetorget og Hjemmesidehuset, samt avskrivning av merverdi på disse selskapene. De øvrige selskapene i 1881-konsernet har levert overskudd.

Morselskapets omsetning og EBITDA ble TNOK 0 og TNOK -999 (2023: TNOK 0 og TNOK: -1.189). Morselskapets resultat etter skatt ble TNOK 66.381 (2023: TNOK 21 213) som følge av konsernbidrag fra døtre.

Likviditetsbeholdningen i konsernet var TNOK 37.032 per 31.12.2024 (2023: TNOK 70.266). Konsernets evne til egenfinansiering av planlagte investeringer er tilstrekkelig. Netto kontantstrøm fra operasjonelle aktiviteter er TNOK 36.801 i 2024 mot TNOK 61.048 i 2023. Konsernets avskrivninger på TNOK 65.872 forklarer broparten av avviket mellom netto kontantstrøm og resultat før skattekostnad.

Ved utgangen av året hadde konsernet en total kapital på TNOK 490.077 (2023: TNOK 551.678). Egenkapitalandelen var på 17,3 prosent (2023: 25,6 prosent). Ved utgangen av året hadde morselskapet en total kapital på TNOK 719.780 (2023: TNOK 736.080). Egenkapitalandelen var på 58,3 prosent (2023: 53,3 prosent). Den finansielle stillingen er etter styrets oppfatning tilfredsstillende.

Styret mener at årsregnskapet gir et rettviseende bilde av morselskapet og konsernets eiendeler og gjeld, finansielle stilling, resultat og kontantstrøm.

I samsvar med norske regnskapsregler bekrefter styret av årsregnskapet er avlagt under forutsetning om fortsatt drift.

Finansiell og markedsmessig risiko

Selskapet benytter seg ikke av finansielle instrumenter i forbindelse med styringen av finansiell risiko. Renterisiko oppstår på kort og mellomlang sikt som et resultat av at konsernets gjeld har flytende rente. Konsernet har ingen eksponering mot valuta og det foreligger derfor ingen valutarisiko. Konsernets kredittisiko er knyttet til kortsiktige kundefordringer og andre kortsiktige



fordringer. Kredittrisikoen behandles på selskapsnivå. Konsernet har rutiner for godkjenning av nye kunder, herunder kredittvurdering og bruk av kredittgrenser. Dersom det ikke foreligger en uavhengig vurdering av kredittverdigheten blir det foretatt en vurdering basert på kundenes finansielle stilling, historikk og eventuelt andre faktorer.

Det er styrets vurdering at totalmarkedet for informasjonssøk – herunder økt innhold i tjenesten og høy grad av service også i fremtiden vil dekke et løpende behov. Konsernets satsing på å gjøre informasjon tilgjengelig i flere kanaler medfører at virksomheten totalt sett i noe mindre grad er påvirket av endringer i brukernes adferd. Etterspørsel etter konsernets betalbare tjenester i den mobile og den personlige kanalen er dog påvirket av at folk endrer sine vaner ved informasjonssøk. Totalt sett anser styret at markedsrisikoen til konsernets virksomhet er moderat.

Det er styrets vurdering at totalmarkedet for annonsefinansiert informasjonssøk - herunder økt innhold i tjenesten og høy grad av service også i fremtiden vil dekke et behov i markedet.

Selskapet har tegnet forsikring for styrets medlemmer og daglig leder for deres mulige ansvar ovenfor foretaket. Forsikringen dekker blant annet sikredes personlige erstatningsansvar for formueskade sikrede kan ilegges på grunnlag av uaktsomhet.

Framtidsutsikter

Konsernet opererer i et marked med mange muligheter innenfor enkelte forretningsområder som mobilsøk og innhold til applikasjoner for bedriftsmarkedet. Markedet for SMS og manuelle opplysningstjenester er fallende.

Det er alltid en iboende usikkerhet knyttet til fremtidsutsiktene, men basert på historisk utvikling har markedet endret seg mindre enn forventet.

Annonsemarkedet vil normalt også påvirkes av makroøkonomiske forhold, og annonsemarkedet på internett har det siste året, og vil fremover fortsatt bære preg av de globale annonsemediene Google og Facebook. Markedet for nettsider er stabilt, og kundelojaliteten er høy.

Selskapene innen Tjenestetorget-gruppen investerer i flere kategorier i tillegg til andre tjenester som ikke er påvirket av samme trender som hovedtjenesten. Datterselskapene i Norden anses å ha et stort markedspotensial, spesielt i Sverige hvor selskapet er helt i startfasen. Tjenestetorget Finans anses å ha et stort markedspotensial fremover i et marked som vil ha færre tilbydere av lånefinansiering etter at loven om pålagt konsesjon ble iverksatt sommeren 2024.

EUs personvernforordning (GDPR) og Kommunikasjonsvernforordning (E-privacy) vil kunne påvirke markedet og bransjen for øvrig i årene som kommer.


Årsresultat og disponeringer

Styret foreslår at morselskapets overskudd på TNOK 66.381 disponeres til konsernbidrag med TNOK 40.333. Utdelt tilleggsutbytte på TNOK 50.000 finansiert ved overført fra annen innskutt egenkapital TNOK 40.333 og til annen egenkapital med TNOK 16.381.



00000000

Oslo, 25. februar 2025



Gunnar Jacobsen
Styreleder



Asgeir Ohr
Daglig leder



Mads Helmich Pedersen
Styremedlem



1881 Group AS

Morselskapet		Resultatregnskap		Konsernet	
2024	2023	Beløp i TNOK	Noter	2024	2023
		Driftsinntekter og driftskostnader:			
		<i>Driftsinntekter:</i>			
		Salgsinntekter	1	498 085	467 915
		Sum driftsinntekter		498 085	467 915
		<i>Driftskostnader:</i>			
		Variable salgs- og varekostnader		147 078	133 391
		Lønn og sosiale kostnader	2, 3	209 889	193 010
		Av- og nedskr. varige driftsmidler og imm. eiend	4, 5	65 872	69 077
999	1 189	Annen driftskostnad	2	92 961	91 119
999	1 189	Sum driftskostnader		515 800	486 597
-999	-1 189	Driftsresultat		-17 715	-18 682
		<i>Finansinntekter og finanskostnader:</i>			
89 997	36 875	Utdelinger fra selskap i samme konsern			
2 333	5 110	Renteinntekt konsern			
332	310	Annen renteinntekt		2 127	1 968
3 695		Gevinst ved salg av aksjer i datterselskap			
		Annen finansinntekt		67	420
5 640	4 170	Rentekostnad til selskap i samme konsern			
11 961	9 613	Annen rentekostnad		12 010	11 177
		Annen finanskostnad		181	181
78 756	28 512	Netto finansposter		-9 997	-8 970
77 757	27 323	Resultat før skattekostnad		-27 712	-27 652
11 376	6 110	Skatter	6	2 173	4 333
66 381	21 213	Resultat etter skatt		-29 885	-31 985
		Minoritetens andel av resultatet		-6 021	-5 239
	593	<i>Disponering:</i>			
		Avsatt til konsemsbidrag ført som inv. i datter			
40 333	38 603	Avsatt til konsemsbidrag (netto)			
50 000	20 000	Utdelt tilleggsutbytte			
-40 333	-49 492	Overført fra annen innskutt egenkapital			
16 381	12 102	Overført (fra) / til annen egenkapital			
66 381	21 213	Sum disponering			



Morselskapet		1881 Group AS		Konsernet	
2024	2023	Kontantstrømanalyse		2024	2023
		Beløp i TNOK			
		Kontantstrømmer fra operasjonelle aktiviteter			
77 757	27 323	Resultat før skattekostnad		-27 712	-27 652
-89 997	-36 875	Inntektsført aksjeutbytte og konsernbidrag			
-3 695		Tap / gevinst ved salg aksjer			137
3 306	-890	Netto renter konsern			
		Estimatendring ført mot egenkapital			-6 837
		Periodens betalte skatt			-341
		Ordinære avskrivninger	65 872	69 077	
		Endring i kundefordringer	-3 811	22 113	
242	-29	Endring i leverandørgjeld	952	1 680	
-181	1 503	Endring i andre tidsavgrensninger	1 500	2 871	
-12 568	-8 968	Netto kontantstrøm fra operasjonelle aktiviteter	36 801	61 048	
		Kontantstrømmer fra investeringsaktiviteter			
		Innbetaling ved salg av driftsmidler	94	536	
		Utbetaling ved kjøp av driftsmidler	-556	-3 579	
		Utbetaling ved kjøp av immaterielle eiendeler	-31 008	-13 222	
		Innbetalt ved salg aksjer			
		Utbetalt ved kjøp datterselskap			
		Mottatt utbytte og konsernbidrag			
-	-	Netto kontantstrøm fra investeringsaktiviteter	-31 470	-16 265	
		Kontantstrømmer fra finansieringsaktiviteter			
-50 000	-20 000	Utbetalt utbytte og konsernbidrag	-50 014	-20 186	
58 911	36 738	Netto innbetaling/(nedbetaling) konserngjeld			
		Innbetalt fra minoritet	11 449		
8 911	16 738	Netto kontantstrøm fra finansieringsaktiviteter	-38 565	-20 186	
		Netto kontanter i nye og utgåtte datterselskaper			
-3 657	7 770	Netto endring i likvider	-33 234	24 597	
13 623	5 853	Beholdning av likvider 01.01.	70 266	45 669	
9 966	13 623	Beholdning av likvider 31.12.	37 032	70 266	
		Bundne midler 31.12	2 776	2 970	



1881 Group AS

Noter 2024

Beløp i TNOK

Konsernet

1881 Group AS ble stiftet 18.11.2016 og konsernet ble etablert ved tingsinnskudd av aksjene i Opplysningen 1881 AS og kjøp av aksjene i Digitale Medier 1881 AS i januar 2018.

Konsernet består pr. 31.12 av 1881 Group AS som morselskap med følgende datterselskaper:

	Eierandel
Opplysningen 1881 AS	100 %
Digitale Medier 1881 AS	100 %
Hjemmesidehuset AS *)	100 %
Tjenestetorget AS	91,40 %

Selskaper under kontroll av datterselskaper:

Tjenestetorget AS:	
Tjenestetorget Finans AS	61,70 %
Tjenestetorget Aps	70,00 %
Tjånstetorget AB	87,00 %
Prisradar AS	85 %
Anbudstorget AS	100 %

Datterselskapet www.1881.no AS er ikke konsolidert fordi selskapet er uten aktivitet og således uten betydning for konsernregnskapet. *) Idium 1881 AS og Hjemmesidehuset AS ble fusjonert med virkning fra 1.1.2024.

Regnskapsprinsipper

Årsregnskapet er satt opp i samsvar med regnskapslovens bestemmelser og god regnskapsskikk.

Salgsinntekter

Inntekter fra salg av varer og tjenester vurderes til virkelig verdi av vederlaget, netto etter fradrag for merverdiavgift, retur, rabatter og avslag når det vesentligste av risiko og kontroll er overført.

Manuell nummeropplysning

Inntekter genereres gjennom telefonsamtaler fra kunder. Inntektene regnskapsføres iht faktisk samtaletrafikk i perioden det rapporteres for. Tjenesten anses levert på det tidspunkt telefonsamtalen gjennomføres.

Mobile tjenester

SMS inntekter oppstår når kunder sender forespørsler til konsernet pr. SMS. Disse inntektene regnskapsføres basert på faktisk trafikk i perioden. Inntekter fra mobil søk genereres basert på månedlige abonnementer. Inntekter periodiseres lineært over abonnementsperioden.

Katalogtjenester på nett

Inntekter fra katalogoppføringer (reklame, søkeord etc) og reklamebannere periodiseres lineært over kontraktens levetid fra den måned oppføringen er lagt ut på nettsiden og over en periode som samsvarer med kontraktens kontaktens løpetid, normalt 12 måneder.

Utvikling og drift av hjemmesider

Inntektene fra utvikling av hjemmesider inntektsføres i takt med utførelse av arbeidet. Inntektene fra drift inntektsføres over avtaleperioden.

Finansinntekter

Renteinntekter inntektsføres etter hvert som de opptjenes.

Gevinster ved salg av aksjer resultatføres på det tidspunkt risiko og rettigheter knyttet til de solgte aksjene har gått over på kjøper (transaksjonstidspunktet). Dersom det er usikkerhet om det samlede vederlagets endelige størrelse inntektsføres gevinsten med det beløp som anses mest sannsynlig.

Valuta

Transaksjoner i utenlandsk valuta omregnes til kursen på transaksjonstidspunktet. Pengeposter i utenlandsk valuta omregnes til norske kroner ved å benytte balansedagens kurs. Valutakursendringer resultatføres løpende i regnskapsperioden under andre finansposter.



1881 Group AS

Noter 2024

Regnskapsprinsipper forts.

Skatt

Skattekostnaden i resultatregnskapet omfatter både periodens betalbare skatt og endring i utsatt skatt/skattefordel. Utsatt skatt/skattefordel er beregnet med 22 % på grunnlag av de midlertidige forskjeller som eksisterer mellom regnskapsmessige og skattemessige verdier, samt skattemessig underskudd til fremføring ved utgangen av regnskapsåret. Skatteøkende og skattereduserende midlertidige forskjeller som reverserer eller kan reversere i samme periode, utlignes. Utsatt skattefordel på netto skattereduserende forskjeller som ikke er utlignet og på underskudd til fremføring, balanseføres i den grad skattefordelen antas å kunne utnyttes gjennom fremtidige skattepliktige overskudd.

Utsatt skatt og utsatt skattefordel som kan balanseføres, oppføres netto i balansen når selskapene inngår i samme skattekonsern.

Skattereduksjon ved avgitt konsernbidrag og skatt på mottatt konsernbidrag som føres til reduksjon av kostpris eller direkte mot egenkapitalen, føres direkte mot skatt i balansen.

Utsatt skatt beregnes med nominell verdi.

Klassifisering og vurdering av balanseposter

Omløpsmidler og kortsiktig gjeld omfatter poster som forfaller til betaling innen ett år etter anskaffelsestidspunktet, samt poster som knytter seg til varekretsløpet. Øvrige poster er klassifisert som anleggsmiddel/langsiktig gjeld.

Omløpsmidler vurderes til laveste av anskaffelseskost og virkelig verdi. Kortsiktig gjeld balanseføres til nominelt beløp på opptakstidspunktet.

Anleggsmidler vurderes til anskaffelseskost, men nedskrives til virkelig verdi ved verdifall som ikke forventes å være forbigående. Langsiktig gjeld beregnes etter amortisert kost metode.

Fordringer

Kundefordringer og andre fordringer er oppført i balansen til pålydende etter fradrag for avsetning til forventet tap. Avsetning til tap gjøres på grunnlag av individuelle vurderinger av de enkelte fordringene. I tillegg gjøres det for øvrige kundefordringer en uspesifisert avsetning for å dekke antatt tap.

Konsolideringsprinsipper

Selskaper hvor konsernet har bestemmende innflytelse (normalt mer enn 50 % av aksjene) blir konsolidert fra det tidspunkt kontroll er overført til konsernet (oppkjøpstidspunktet).

Konsernregnskapet er utarbeidet etter ensartede prinsipper, ved at datterselskapet følger de samme regnskapsprinsippene som morselskapet.

Kjøpte datterselskaper regnskapsføres i konsernregnskapet basert på mors anskaffelseskost. Anskaffelseskost tilordnes virkelig verdi av identifiserbare eiendeler og gjeld i datterselskapet, som oppføres i konsernregnskapet til virkelig verdi på oppkjøpstidspunktet. Eventuell merværdi ut over det som kan henføres til identifiserbare eiendeler og gjeld, balanseføres som goodwill. Goodwill behandles som residual og balanseføres med den andelen som er observert i oppkjøpstransaksjonen. Merverdier avskrives over de oppkjøpte eiendelenes forventede levetid.

I konsernregnskapet erstattes posten aksjer i datterselskaper med datterselskapets eiendeler og gjeld. Konsernregnskapet utarbeides som om konsernet var en økonomisk enhet og det medfører at transaksjoner, urealisert fortjeneste og mellomværende mellom selskapene i konsernet elimineres.

Det gjøres omregning av utenlandske datterselskaper som har en annen regnskapsvaluta enn konsernet. Balanseposter omregnes til balansedagens kurs, og resultatregnskapet omregnes til snittkurs for regnskapsåret. Omregningsdifferanser føres direkte mot egenkapitalen.

Datterselskap/tilknyttet selskap

Datterselskaper og tilknyttede selskaper vurderes etter kostmetoden i selskapsregnskapet. Investeringen er vurdert til anskaffelseskost for aksjene med mindre nedskrivning har vært nødvendig. Det er foretatt nedskrivning til virkelig verdi når verdifall skyldes årsaker som ikke kan antas å være virkelig verdi når verdifall skyldes årsaker som ikke kan antas å være forbigående og det må anses nødvendig ikke lenger er til stede.

Utbytte, konsernbidrag og andre utdelinger er inntektsført samme år som det er avsatt i givers regnskap. Overstiger utbyttet/konsernbidraget andel av opptjent resultat etter anskaffelsestidspunktet, representerer den overskytende del tilbakebetaling av investert kapital, og utdelingene er fratrukket investeringens verdi i balansen til morselskapet.



1881 Group AS

Noter 2024

Regnskapsprinsipper forts.

Varige driftsmidler

Varige driftsmidler balanseføres og avskrives over driftsmidlets forventede levetid. Vesentlige driftsmidler som består av betydelige komponenter med ulik levetid er dekomponert med ulik avskrivningstid for de ulike komponentene. Direkte vedlikehold av driftsmidler kostnadsføres løpende under driftskostnader, mens påkostninger eller forbedringer tillegges driftsmidlets kostpris og avskrives i takt med driftsmidlet. Dersom gjenvinnbart beløp av driftsmiddelet er lavere enn balanseført verdi foretas nedskrivning til gjenvinnbart beløp. Gjenvinnbart beløp er det høyeste av netto salgsverdi og verdi i bruk. Verdi i bruk er nåverdien av de fremtidige kontantstrømmene som eiendelen vil generere.

Leieavtaler

Driftsmidler som leies på betingelser som i det vesentlige overfører de økonomiske rettigheter og forpliktelser til selskapet (finansiert leasing), aktiveres under bygninger, maskiner, inventar o.l. og medtas som forpliktelse under langsiktig gjeld til nåverdien av minimumsleien. Driftsmidlet avskrives over antatt økonomisk levetid, og forpliktelsen reduseres med betalt leie etter fradrag for beregnet rentekostnad. Operasjonelle leieavtaler utgiftsføres løpende.

Immaterielle eiendeler

Utgifter til utvikling balanseføres i den grad det kan identifiseres en fremtidig økonomisk fordel knyttet til utvikling av en identifiserbar immateriell eiendel og utgiftene kan måles pålitelig. I motsatt fall kostnadsføres slike utgifter løpende. Balanseført utvikling avskrives lineært over økonomisk levetid.

Varemerker som er kjøpt separat eller anskaffet i en virksomhetssammenslutning balanseføres til anskaffelseskost eller virkelig verdi på sammenslutningstidspunktet. Varemerker med bestemt levetid avskrives over forventet levetid, mens varemerke med ubestemt utnyttbar levetid avskrives ikke, men testes årlig for verdifall.

Pensjoner

Konsernet har ulike pensjonsordninger. Pensjonsordningene er generelt finansiert gjennom innbetalinger til forsikringselskaper slik disse fastsettes ved periodiske aktuarberegninger. Konsernet har både innskuddsplaner og ytelsesplaner. En innskuddsplan er en pensjonsordning hvor selskapet betaler faste bidrag til en separat juridisk enhet. Selskapet har ingen juridisk eller annen forpliktelse til å betale ytterligere bidrag hvis enheten ikke har nok midler til å betale alle ansatte ytelser knyttet til opptjening i inneværende og tidligere perioder.

Pensjonsordninger som ikke er innskuddsplaner, er ytelsesplaner. Typisk er en ytelsesplan en pensjonsordning som definerer en pensjonsutbetaling som en ansatt vil motta ved pensjonering. Pensjonsutbetalingen er normalt avhengig av en eller flere faktorer slik som alder, antall år i selskapet og lønn.

Den balanseførte forpliktelsen knyttet til ytelsesplaner er nåverdien av de definerte ytelsene på balansedatoen minus virkelig verdi av pensjonsmidlene, justert for ikke resultatførte estimatavvik og ikke resultatførte kostnader knyttet til tidligere perioders pensjonsopptjening. Pensjonsforpliktelsen beregnes årlig av en uavhengig aktuar ved bruk av en lineær opptjeningsmetode. Nåverdien av de definerte ytelsene bestemmes ved å diskontere estimerte fremtidige utbetalinger med renten på en obligasjon utstedt av et selskap med høy kredittverdighet i den samme valuta som ytelsene vil bli betalt og med en løpetid som er tilnærmet den samme som løpetiden for den relaterte pensjonsforpliktelsen, alternativt en statsobligasjonsrente dersom slike renter ikke finnes.

Estimatavvik som skyldes ny informasjon eller endringer i de aktuarmessige forutsetningene blir regnskapsført mot egenkapitalen i den perioden de oppstår.

Endringer i pensjonsplanens ytelser resultatføres eller inntektsføres løpende i resultatregnskapet, med mindre rettighetene etter den nye pensjonsplanen er betinget av at arbeidstakeren blir værende i tjeneste i en spesifisert tidsperiode (opptjeningsperioden). I dette tilfellet amortiseres kostnaden knyttet til endret ytelse lineært over opptjeningsperioden.

Ved innskuddsplaner betaler selskapet innskudd til offentlig eller privat administrerte forsikringsplaner for pensjon på obligatorisk, avtalemessig eller frivillig basis. Selskapet har ingen ytterligere betalingsforpliktelser etter at innskuddene er blitt betalt. Innskuddene regnskapsføres som lønnskostnad i takt med at de forfaller. Forskuddsbetalte innskudd føres som en eiendel i den grad innskuddet kan refunderes eller redusere fremtidige innbetalinger.



1881 Group AS

Noter 2024

Regnskapsprinsipper forts.

Bruk av estimater

Ledelsen har brukt estimater og forutsetninger som har påvirket resultatregnskapet og verdsettelsen av eiendeler og gjeld, samt usikre eiendeler og forpliktelser på balansedagen under utarbeidelsen av årsregnskapet i henhold til god regnskapskikk.

Kontantstrømoppstilling

Kontantstrømoppstillingen er utarbeidet etter den indirekte metode. Kontanter og kontantekvivalenter omfatter kontanter, bankinnskudd og andre kortsiktige, likvide plasseringer.

Note 1 Salgsinntekter

	Konsern 2024	Konsern 2023
Pr. virksomhetsområde		
Manuelle oppslagstjenester	54 482	48 987
Mobil tjenester	95 808	94 388
Katalogtjenester på nett	150 427	141 916
Hjemmesider og annonsering	48 454	51 590
Prissammenligningstjenester	146 890	127 183
Annet	2 025	3 852
Sum	498 085	467 915
Pr. geografisk marked		
Norge	484 019	454 755
Danmark og Sverige	14 067	13 161
Sum	498 085	467 915

Note 2 Lønnskostnader, antall ansatte, godtgjørelser, lån til ansatte og godtgjørelse til revisor

	Konsern 2024	Konsern 2023
Lønnskostnader		
Lønninger	162 318	152 019
Styrehonorar	520	515
Arbeidsgiveravgift	23 096	22 245
Pensjonskostnader	9 807	9 013
Andre ytelser	14 148	9 218
Sum	209 889	193 010

Selskapet har ingen ansatte i 2023/24. Konsernet har i regnskapsåret sysselsatt totalt 236 årsverk (2023: 248).

Ytelser til ledende personer

Det er ikke utbetalt lønn, honorarer eller andre ytelser til selskapets daglige leder eller styret.

	Morselskap (inkl MVA)	Konsern (eks mva)
Godtgjørelse til revisor		
Lovpålagt revisjon	148	1 599
Teknisk bistand årsregnskap og ligningspapirer samt skatterådgivning	256	563
Andre tjenester	109	218
Sum honorar til revisor	513	2 380



1881 Group AS

Noter 2024

Note 3 Pensjoner

Konsernet har pensjonsordninger som omfatter i alt 513 ansatte i konsernet pr. 31.12.24, hvorav 273 er pensjonister. Konsernet har en kollektiv lukket pensjonsordning etter lov om foretakspensjon og en usikret ordning. For øvrige ansatte er det innskuddsordninger. Forpliktelsen knyttet til den kollektive ordningen er dekket gjennom et forsikringsselskap. Innskuddspensjonen inklusive arbeidsgiveravgift kostnadsføres løpende.

Konsernet har også avtalefestet førtidspensjonsordning (AFP). Denne er å anse som en ytelsesbasert flerforetaksordning, men regnskapsføres som en innskuddsordning frem til det foreligger pålitelig og tilstrekkelig informasjon slik at selskapet kan regnskapsføre sin proporsjonale andel av pensjonskostnad, pensjonsforpliktelse og pensjonsmidler i ordningen. Konsernets forpliktelser er dermed ikke balanseført som gjeld.

Konsernets pensjonsordninger tilfredsstiller kravene i lov om obligatorisk tjenestepensjon.

	Konsern 2024	Konsern 2023
Antall personer omfattet av ordningen:		
Aktive (ytelsespensjon)	20	20
Pensjonister (ytelsespensjon)	273	278
Innskuddspensjon	220	246
Totalt	513	544
Netto pensjonskostnad	2024	2023
Nåverdi av årets pensjonsopptjening	1 092	1 244
Rentekostnad av pensjonsforpliktelsen	4 099	3 987
Avkastning på pensjonsmidler	-4 116	-4 244
Administrasjonskostnad og AGA	477	1 765
Netto pensjonskostnad ytelsesordning	1 552	2 752
Netto pensjonskostnad innskuddsplaner, AFP m.m.	8 238	6 152
Sum netto pensjonskostnad	9 790	8 904
Netto pensjonsforpliktelse	2024	2023
Opptjente pensjonsforpliktelser pr 31.12	129 017	135 418
Pensjonsmidler (markedsverdi) pr. 31.12	131 469	134 729
Netto (pensjonsmidler) / pensjonsforpliktelse	-2 452	689
Arbeidsgiveravgift	64	94
Netto (pensjonsmidler) pensjonsforpliktelse sikret ordn.,	-2 388	783
Netto pensjonsforpliktelse		
Andre ordninger i balansen	561	537
Sum netto (pensjonsmidler) / pensjonsforpliktelse	-1 827	1 320
Økonomiske forutsetninger:		
Diskonteringsrente	3,9 %	3,1 %
Forventet lønnsvekst	4,0 %	3,5 %
Forventet pensjonsøkning	2,4 %	1,5 %
Forventet G-regulering	3,8 %	3,3 %
Forventet avkastning på pensjonsmidler	3,9 %	3,1 %
Levealder tariff	K2013	K2013

De aktuarmessige forutsetningene er basert på vanlige benyttede forutsetninger innen forsikring når det gjelder demografiske faktorer.



1881 Group AS

Noter 2024

Note 4 Immaterielle eiendeler

Konsern	Varemerke	Kunde- kontrakter	Andre immat. Eiendeler	Goodwill	Sum
Anskaffelseskost pr. 01.01	382 771	214 830	48 561	207 461	853 623
Tilgang kjøpte immaterielle eiendeler			10 041	20 967	31 008
Avgang solgte immaterielle eiendeler					0
Anskaffelseskost pr. 31.12	382 771	214 830	58 602	228 428	884 631
Akkumulerte avskrivninger pr. 31.12	199 122	169 392	36 857	160 383	565 754
Akkumulerte nedskrivninger pr. 31.12				6 540	6 540
Reverserte nedskrivninger pr. 31.12					
Balansført verdi pr. 31.12	183 649	45 438	21 746	61 506	312 339
Årets avskrivninger	15 580	20 213	6 116	21 991	63 900
Forventet økonomisk levetid	12%/0%	5 år	5 år	5 år	
Avskrivningsplan	Saldo	Lineær	Lineær	Lineær	

Varemerke:

Bokført verdi av varemerker knytter seg til varemerker knyttet til merkenavnet "1881" som er i bruk for den manuelle opplysningstjenesten til Opplysningen 1881 AS og den digitale virksomheten i Digitale Medier 1881 AS. Merkevaren i bruk hos Opplysningen 1881 AS anses som tidsbegrenset og avskrives derfor med 12% av saldo, mens merkevaren til Digitale Medier 1881 AS anses tidsubegrenset og avskrives derfor ikke, men måles derfor i stedet for verdifall på balansedagen. Av den bokførte verdien pr. 31.12,24 er TNOK 112 304 relatert til Opplysningen 1881 AS og TNOK 71 346 til Digitale Medier 1881 AS.

Kundekontrakter:

Verdien av kundekontrakter relaterer seg til merverdi ved oppkjøp av Digitale Medier 1881 AS i 2017, Idium 1881 AS i 2018, Tjenestetorget AS med datterselskaper i 2021 og Hjemmesidehuset AS i 2022.

Goodwill per virksomhetskjøp	Balansført verdi	Øk.levetid	Avskrives
Tjenestetorget AS med datterselskaper	51 079	5 år	lineært
Hjemmesidehuset AS	10 244	5 år	lineært
Sum	61 323		

Tilgang 2024 knytter seg til kjøp av resterende 50% av aksjene i Anbudstorget AS.



1881 Group AS

Noter 2024

Note 5 Varige driftsmidler

Konsern	Maskiner og inventar	Sum varige driftsmidler
Anskaffelseskost pr. 01.01	20 444	20 444
Tilgang kjøpte driftsmidler	556	556
Avgang solgte driftsmidler/Justert gjenværende driftsmidler	-8 746	-8 746
Anskaffelseskost pr. 31.12	12 254	12 254
Akkumulerte avskrivninger pr. 31.12	9 371	9 371
Balansført verdi pr. 31.12	2 883	2 883
Årets avskrivninger	1 972	1 972
Forventet økonomisk levetid	3-5 år	
Avskrivningsplan	Lineær	

Årlig leie av ikke balanserte driftsmidler:

Driftsmiddel	Leieperiode	Årlig leie
Lokaler Opplysningen 1881 AS, Oslo	30.06.28	9 468
Lokaler Opplysningen 1881 AS, Otta	30.09.26	657
Lokaler Opplysningen 1881 AS, Namsos	30.06.25	1 000
Lokaler Hjemmesidehuset AS, Oslo	31.12.25	804
Lokaler Hjemmesidehuset AS, Kristiansund	31.03.26	964
Lokaler Tjenestetorget Aps	31.07.25	207
Lokaler Tjenestetorget AB	31.12.25	174

Note 6 Skatt

	Morselskap 2024	Morselskap 2023	Konsern 2024	Konsern 2023
Årets skattekostnad fordeler seg på:				
Betalbar skatt	11 376	6 110	11 376	10 887
Endring utsatt skatt			-9 203	-6 554
Sum skattekostnad	11 376	6 110	2 173	4 333
Balansført betalbar skatt				
Resultatført betalbar skatt	11 376	6 110	11 376	10 887
Skatt av mottatt konsernbidrag ført mot investering		4 945		
Skatt av avgitt konsernbidrag	-11 376	-11 055	-11 376	-10 887
Skatt av solgt datter				
Balansført betalbar skatt	0	0	0	0
Oversikt over midlertidige forskjeller:				
Fordringer			-747	-290
Driftsmidler			197 329	232 551
Pensjoner			1 826	-1 320
Gevinst- og tapskonto			3 240	4 050
Underskudd til fremføring			-53 263	-31 408
Sum	0	0	148 385	203 583
Forskjeller som ikke inngår i beregning utsatt skatt			-39 162	-23 075
Grunnlag utsatt skatt	0	0	187 548	226 659
22 % / 25 % utsatt skatt *)	0	0	41 259	49 866
Balansført utsatt skatt			41 259	51 712
Balansført utsatt skattefordel				-1 846

*) Tjenestetorget Finans AS har en skattesats på 25%.

Utsatt skattefordel fra Tjenestetorget Finans AS, Prisradar AS, Tjenestetorget AB og Tjenestetorget Aps er av forsikringshensyn ikke balansført.



1881 Group AS

Noter 2024

Forklaring til hvorfor årets skattekostnad ikke utgjør 22 % av resultat før skatt:

	Morselskap 2024	Konsern 2024
22 % skatt av resultat før skatt	17 106	-6 097
22 % av permanente forskjeller	-813	4 682
Mottatt konsernbidrag uten skatt	-4 918	
Ikke balanseført utsatt skattefordel		3 588
Beregnet skattekostnad	11 376	2 173
Effektiv skattesats	15 %	-8 %

Note 7 Pantstillelser og garantier

Morselskap

Som sikkerhet for gjelden til Sparebank1 SMN har selskapet stilt aksjene i datterselskapene Opplysningen 1881 AS, Digitale Medier 1881 AS, Hjemmesidehuset AS og Tjenestetorget AS som sikkerhet. Bokført verdi av aksjene pr. 31.12.2024 er TNOK 527 370.

Konsern:

Tinglyste heftelser

		Verdi av pant	Bokført verdi	
Sparebank 1 SMN	pant	Kundefordringer	485 000	48 741
Sparebank 1 SMN	pant	Driftsmidler	485 000	2 883

Garantier:

	Type:	Beskrivelse:	Verdi:
Kemnerkontor	Bankgaranti	Skattetrekk	13 000
Lysaker Park Eiendom	Bankgaranti	Husleigaranti	4 040

Note 8 Datterselskap, tilknyttet selskap m v

	Ervervet	Kontor	Eierandel	St.andel
Opplysningen 1881 AS	25.01.2017	Oslo	100 %	100 %
Digitale Medier 1881 AS	01.02.2017	Oslo	100 %	100 %
Hjemmesidehuset AS	14.12.2018	Oslo	100 %	100 %
Tjenestetorget AS	18.11.2021	Oslo	91,4 %	91,4 %

Investeringene vurderes etter kostmetoden.

Investeringer etter kostmetoden

Selskap	Aksjekapital	Antall aksjer	Balanseført verdi
Opplysningen 1881 AS	3 348	75 625 437	154 610
Digitale Medier 1881 AS	1 718	75 625 337	179 477
Hjemmesidehuset AS	30	3 000	86 688
Tjenestetorget AS	116 666	108 634	106 595
	Egenkapital	Resultat	
	pr. 31.12.24	2024	
Opplysningen 1881 AS	130 180	35 457	1)
Digitale Medier 1881 AS	15 231	16 805	1)
Hjemmesidehuset AS	15 821	-6 143	
Tjenestetorget AS (konsolidert)	-57 471	-23 032	2)

Selskapets verdier vurderes etter kostmetoden. Slike verdsettelsener vil alltid være forbundet med usikkerhet.

- Egenkapital og resultat oppgis for Opplysningen 1881 AS og Digitale Medier 1881 AS for regnskap avlagt etter forenklet IFRS. Selskapene er innarbeidet i konsernregnskapet etter norske regnskapsregler og god regnskapsskikk.
- Resultat for Tjenestetorget er resultat etter konsolidering av underkonsernet

1881 Group inngår i konsernregnskapet til Kistefos Holding AS med forretningskontor i Oslo.



1881 Group AS

Noter 2024

Langsiktige fordringer:	2024	2023
Tjenestetorget AS	40 553	27 952
Sum Langsiktige fordringer	40 553	27 952

Fordringer til Tjenestetorget AS er gitt med en låneramme på TNOK 30 000 og forfaller i sin helhet 31.12.2027. Fordringen er konvert til egenkapital i januar 2025.

Kortsiktige fordringer:	2024	2023
Mottatt konsernbidrag	141 706	108 846
Opplysningen 1881 AS	0	51 466
Tjenestetorget AS	0	0
Idium 1881 AS / Hjemmesidehuset AS	0	25 742
Sum kortsiktige fordringer	141 706	186 054

Kortsiktig gjeld	2024	2023
Opplysningen 1881 AS	37 110	5 301
Digitale Medier 1881 AS	74 205	59 307
Hjemmesidehuset AS	6 102	
Avgitt konsernbidrag	51 709	148 821
Sum kortsiktig gjeld	169 125	213 428

Note 9 Bankinnskudd, trekkrettigheter

	Konsern 2024	Konsern 2023
Bundne bankinnskudd		
Deposittum	568	342
Skattetrekksmidler	2 776	2 970
	3 344	3 312

Note 10 Aksjekapital og aksjonærinformasjon

Aksjekapitalen består av:

	Antall	Pålydende
Ordinære aksjer	10 000	10

Kistefos Venture Capital AS eier samtlige aksjer 31.12.24.

Note 11 Egenkapital

Morselskap	Aksjekapital	Overkurs	Annen innskutt ek	Annen ek	Sum
Egenkapital pr. 01.01	100	112 917	0	279 113	392 130
Utdelt tilleggsutbytte				-50 000	-50 000
Mottatt konsernbidrag uten skatt			51 709		51 709
Netto avgitt konsernbidrag med skatt			-40 333		-40 333
Årets resultat				66 381	66 381
Egenkapital pr. 31.12	100	112 917	11 376	295 494	419 887

Konsern	Aksjekapital	Overkurs	Annen innskutt ek / Annen EK	Minoritet	Sum
Egenkapital pr. 01.01	100	112 917	30 730	-2 693	141 054
Årets resultat			-23 864	-6 021	-29 885
Utdelt tilleggsutbytte			-50 000		-50 000
Omregningsdifferanse			9	-484	-475
Avgang minoritet				93	93
Gevinst ved salg til minoritet			12 804	-1 355	11 449
Mottatt konsernbidrag uten skatt			51 709		51 709
Avgitt konsernbidrag med skatt			-40 333		-40 333
Estimatendring pensjon			1 390		1 390
Egenkapital pr. 31.12	100	112 917	-17 555	-10 460	85 002



1881 Group AS

Noter 2024

Note 12 Gjeld til kredittinstitusjoner

Morselskapets og konsernets gjeld til Sparebank1 SMN forfaller i sin helhet 1. april 2026. Lånet er avdragsfritt så lenge lånebetingelsene har vært oppfylt.

Konsernet har ikke gjeld som forfaller senere enn 5 år fra balansedagen.

Note 13 Annen kortsiktig gjeld

	Konsern 2024	Konsern 2023
Lønnrelaterte kostnader, herunder feriepenger og bonus	31 950	27 026
Uopptjente inntekter	95 918	105 665
Andre påløpte driftskostnader	8 816	1 453
Påløpte renter	3 031	3 688
Annen kortsiktig gjeld	6 305	1 432
Sum annen kortsiktig gjeld	146 020	139 264

Note 14 Finansiell markedsrisiko

Selskapet benytter seg ikke av finansielle instrumenter i forbindelse med styringen av finansiell risiko.

Renterisiko

Renterisiko oppstår på kort og mellomlang sikt som et resultat av at selskapets gjeld har flytende rente.

Valutarisiko

Konsernet har ingen eksponering mot valuta og det foreligger derfor ingen valutarisiko.

Kredittrisiko

Konsernets kredittrisiko er knyttet til kortsiktige kundefordringer og andre kortsiktige fordringer. Kredittrisikoen behandles på selskapsnivå. Konsernet har rutiner for godkjenning av nye kunder, herunder kredittvurdering og bruk av kredittgrenser. Dersom det ikke foreligger en uavhengig vurdering av kredittverdigheten blir det foretatt en vurdering basert på kundens finansielle stilling, historikk og eventuelt andre faktorer.

Note 15 Transaksjoner med nærstående parter

Selskapet er kontrollert av Kistefos Venture Capital AS. Selskapets ultimate morselskap er Kistefos Holding AS.

1881 Group AS Konsern har ingen kjøp eller salg av varer og tjenester fra Kistefos Venture Capital AS eller andre selskaper i Kistefos Holding AS Konsernet.



RSM Norge AS

Ruseløkkveien 30, 0251 Oslo
Pb 1312 Vika, 0112 Oslo
Org.nr: 982 316 588 MVA

T +47 23 11 42 00

F +47 23 11 42 01

www.rsmnorge.no

Til generalforsamlingen i 1881 Group AS

Uavhengig revisors beretning

Konklusjon

Vi har revidert årsregnskapet for 1881 Group AS som viser et overskudd i selskapsregnskapet på NOK 66 381 000 og et underskudd i konsernregnskapet på NOK 29 885 000. Årsregnskapet består av:

- selskapsregnskapet, som består av balanse per 31. desember 2024, resultatregnskap og kontantstrømpoppstilling for regnskapsåret avsluttet per denne datoen og noter til årsregnskapet, herunder et sammendrag av viktige regnskapsprinsipper, og
- konsernregnskapet, som består av balanse per 31. desember 2024, resultatregnskap og kontantstrømpoppstilling for regnskapsåret avsluttet per denne datoen og noter til årsregnskapet, herunder et sammendrag av viktige regnskapsprinsipper.

Etter vår mening

- oppyller årsregnskapet gjeldende lovkrav,
- gir selskapsregnskapet et rettviseende bilde av selskapets finansielle stilling per 31. desember 2024 og av dets resultater og kontantstrømmer for regnskapsåret avsluttet per denne datoen i samsvar med regnskapslovens regler og god regnskapskikk i Norge, og
- gir konsernregnskapet et rettviseende bilde av konsernets finansielle stilling per 31. desember 2024 og av dets resultater og kontantstrømmer for regnskapsåret avsluttet per denne datoen i samsvar med regnskapslovens regler og god regnskapskikk i Norge.

Grunnlag for konklusjonen

Vi har gjennomført revisjonen i samsvar med International Standards on Auditing (ISA-ene). Våre oppgaver og plikter i henhold til disse standardene er beskrevet nedenfor under *Revisors oppgaver og plikter ved revisjonen av årsregnskapet*. Vi er uavhengige av selskapet og konsernet i samsvar med kravene i relevante lover og forskrifter i Norge og International Code of Ethics for Professional Accountants (inkludert internasjonale uavhengighetsstandarder) utstedt av International Ethics Standards Board for Accountants (IESBA-reglene), og vi har overholdt våre øvrige etiske forpliktelser i samsvar med disse kravene. Innhentet revisjonsbevis er etter vår vurdering tilstrekkelig og hensiktsmessig som grunnlag for vår konklusjon.

Øvrig informasjon

Styret og daglig leder (ledelsen) er ansvarlige for informasjonen i årsberetningen. Øvrig informasjon omfatter informasjon i årsrapporten bortsett fra årsregnskapet og den tilhørende revisjonsberetningen. Vår konklusjon om årsregnskapet ovenfor dekker ikke informasjonen i årsberetningen.

THE POWER OF BEING UNDERSTOOD ASSURANCE | TAX | CONSULTING

RSM Norge AS (organisasjonsnummer 982316588), RSM Advokatfirma AS (organisasjonsnummer 914095573), RSM Norge Kompetanse AS (organisasjonsnummer 925107492).

RSM Norge AS er medlem av RSM-nettverket og driver under navnet RSM. RSM er foretreatningsnavnet som brukes av medlemmene i RSM-nettverket. RSM Advokatfirma AS og RSM Norge Kompetanse AS er selskaper tilknyttet RSM Norge AS.

Hvert medlem i RSM-nettverket er et selvstendig revisjons- og rådgivningsfirma med uavhengig virksomhet. RSM-nettverket er ikke selv en egen juridisk person av noen form i noen jurisdiksjon.

Penneo Dokumentnøkkel: RAHLN-X4OKH-8PPFW-FGGPO-RY7DO-A4FBZ



Revisors beretning 2024 for 1881 Group AS



I forbindelse med revisjonen av årsregnskapet er det vår oppgave å lese årsberetningen. Formålet er å vurdere hvorvidt det foreligger vesentlig inkonsistens mellom årsberetningen og årsregnskapet og den kunnskap vi har opparbeidet oss under revisjonen av årsregnskapet, eller hvorvidt informasjon i årsberetningen ellers fremstår som vesentlig feil. Vi har plikt til å rapportere dersom årsberetningen fremstår som vesentlig feil. Vi har ingenting å rapportere i så henseende.

Basert på kunnskapen vi har opparbeidet oss i revisjonen, mener vi at årsberetningen

- er konsistent med årsregnskapet og
- inneholder de opplysninger som skal gis i henhold til gjeldende lovkrav.

Ledelsens ansvar for årsregnskapet

Ledelsen er ansvarlig for å utarbeide årsregnskapet og for at det gir et rettviseende bilde i samsvar med regnskapslovens regler og god regnskapsskikk i Norge. Ledelsen er også ansvarlig for slik intern kontroll som den finner nødvendig for å kunne utarbeide et årsregnskap som ikke inneholder vesentlig feilinformasjon, verken som følge av misligheter eller utilsiktede feil.

Ved utarbeidelsen av årsregnskapet er ledelsen ansvarlig for å ta standpunkt til selskapets og konsernets evne til fortsatt drift og opplyse om forhold av betydning for fortsatt drift. Forutsetningen om fortsatt drift skal legges til grunn for årsregnskapet så lenge det ikke er sannsynlig at virksomheten vil bli avvirket.

Revisors oppgaver og plikter ved revisjonen av årsregnskapet

Vårt mål er å oppnå betryggende sikkerhet for at årsregnskapet som helhet ikke inneholder vesentlig feilinformasjon, verken som følge av misligheter eller utilsiktede feil, og å avgi en revisjonsberetning som inneholder vår konklusjon. Betryggende sikkerhet er en høy grad av sikkerhet, men ingen garanti for at en revisjon utført i samsvar med ISA-ene, alltid vil avdekke vesentlig feilinformasjon. Feilinformasjon kan oppstå som følge av misligheter eller utilsiktede feil. Feilinformasjon er å anse som vesentlig dersom den enkeltvis eller samlet med rimelighet kan forventes å påvirke de økonomiske beslutningene som brukerne foretar på grunnlag av årsregnskapet.

For videre beskrivelse av revisors oppgaver og plikter vises det til:
<https://revisorforeningen.no/revisjonsberetninger>

Oslo, 14. mars 2025
RSM Norge AS

Cecilie Tronstad
Statsautorisert revisor
(elektronisk signert)

Penneo Dokumentnøkkel: RAHLN-X4OKH-8PPFW-FGGPO-RY7DO-A4FBZ



PENNEO

Signaturene i dette dokumentet er juridisk bindende. Dokument signert med "Penneo™ - sikker digital signatur". De signerende parter sin identitet er registrert, og er listet nedenfor.

"Med min signatur bekrefter jeg alle datoer og innholdet i dette dokument."

Tronstad, Cecilie

Statsautorisert revisor

Serienummer: no_bankid:9578-5999-4-1466689

IP: 188.95.xxx.xxx

2025-03-16 13:42:11 UTC



Penneo Dokumentnøkkel: RAHLN-X4OKH-8PPFW-FGGPO-RY7DO-A4FBZ

Dette dokumentet er signert digitalt via **Penneo.com**. De signerte dataene er validert ved hjelp av den matematiske hashverdien av det originale dokumentet. All kryptografisk bevisføring er innebygd i denne PDF-en for fremtidig validering.

Dette dokumentet er forseglest med et kvalifisert elektronisk segl ved bruk av et sertifikat og et tidsstempel fra en kvalifisert tilstjenesteleverandør.

Slik kan du bekrefte at dokumentet er originalt

Når du åpner dokumentet i Adobe Reader, kan du se at det er sertifisert av **Penneo A/S**. Dette beviser at innholdet i dokumentet ikke har blitt endret siden tidspunktet for signeringen. Bevis for de individuelle signatørens digitale signaturer er vedlagt dokumentet.

Du kan bekrefte de kryptografiske bevisene ved hjelp av Penneos validator, <https://penneo.com/validator>, eller andre valideringsverktøy for digitale signaturer.