



## ÅRSREGNSKAPET FOR REGNSKAPSÅRET 2020 - GENERELL INFORMASJON

### Enheten

Organisasjonsnummer: 918 614 982  
Organisasjonsform: Aksjeselskap  
Foretaksnavn: AKSEL ØKLAND INVEST AS  
Forretningsadresse: Nedre Økland 3  
5384 TORANGSVÅG

### Regnskapsår

Årsregnskapets periode: 01.01.2020 - 31.12.2020

### Konsern

Morselskap i konsern: Nei

### Regnskapsregler

Regler for små foretak benyttet: Ja  
Benyttet ved utarbeidelsen av årsregnskapet til selskapet: Regnskapslovens alminnelige regler

### Årsregnskapet fastsatt av kompetent organ

Bekreftet av representant for selskapet: Aksel Økland  
Dato for fastsettelse av årsregnskapet: 30.08.2021

### Grunnlag for avgivelse

År 2020: Årsregnskapet er elektronisk innlevert  
År 2019: Tall er hentet fra elektronisk innlevert årsregnskap fra 2020

*Det er ikke krav til at årsregnskapet m.v. som sendes til Regnskapsregisteret er undertegnet. Kontrollen på at dette er utført ligger hos revisor/enhetens øverste organ. Sikkerheten ivaretas ved at innsender har rolle/rettighet for innsending av årsregnskapet via Altinn, og ved at det bekreftes at årsregnskapet er fastsatt av kompetent organ.*

Brønnøysundregistrene, 27.07.2022



## Resultatregnskap

Beløp i: NOK	Note	2020	2019
<b>RESULTATREGNSKAP</b>			
<b>Inntekter</b>			
Annen driftsinntekt		75 275	2 250
<b>Sum inntekter</b>		<b>75 275</b>	<b>2 250</b>
<b>Kostnader</b>			
Avskrivning driftsmidler		63 874	18 961
Annen driftskostnad		126 774	88 599
<b>Sum kostnader</b>		<b>190 648</b>	<b>107 560</b>
<b>Driftsresultat</b>		<b>-115 373</b>	<b>-105 310</b>
<b>Finansinntekter og finanskostnader</b>			
Annen renteinntekt		1 170 369	783 743
Annen finansinntekt	7	1 437 313	24 611 407
<b>Sum finansinntekter</b>		<b>2 607 683</b>	<b>25 395 150</b>
Verdiendring markedsbaserte omløpsmidler	8	594 857	536 808
Nedskrivning av andre finansielle anleggsmidler	8	659 370	
Annen rentekostnad		270 113	34 863
Annen finanskostnad		224 924	
<b>Sum finanskostnader</b>		<b>1 749 264</b>	<b>571 671</b>
<b>Netto finans</b>		<b>858 419</b>	<b>24 823 480</b>
<b>Ordinært resultat før skattekostnad</b>		<b>743 046</b>	<b>24 718 169</b>
Skattekostnad på ordinært resultat	4	195 864	316 208
<b>Ordinært resultat etter skattekostnad</b>		<b>547 182</b>	<b>24 401 961</b>
<b>Årsresultat</b>		<b>547 182</b>	<b>24 401 961</b>
<b>Årsresultat etter minoritetsinteresser</b>		<b>547 182</b>	<b>24 401 961</b>
<b>Totalresultat</b>		<b>547 182</b>	<b>24 401 961</b>
<b>Overføringer og disponeringer</b>			



## Resultatregnskap

<b>Beløp i: NOK</b>	<b>Note</b>	<b>2020</b>	<b>2019</b>
Ordinært utbytte		6 000 000	6 000 000
Overført annen egenkapital		-5 452 818	18 401 961
<b>Sum overføringer og disponeringer</b>		<b>547 182</b>	<b>24 401 961</b>



## Balanse

Beløp i: NOK	Note	2020	2019
<b>BALANSE - EIENDELER</b>			
<b>Anleggsmidler</b>			
<b>Immaterielle eiendeler</b>			
Utsatt skattefordel	4		11
<b>Sum immaterielle eiendeler</b>			<b>11</b>
<b>Varige driftsmidler</b>			
Eiendom	1, 2	13 406 283	9 074 168
Inventar og utstyr	1	298 533	75 600
<b>Sum varige driftsmidler</b>		<b>13 704 816</b>	<b>9 149 768</b>
<b>Finansielle anleggsmidler</b>			
Investeringer i tilknyttet selskap	7	20 968 076	20 968 076
Lån til tilknyttet selskap og felles kontrollert virksomhet	7	15 941 966	15 767 498
Investeringer i aksjer og andeler	8	4 278 856	5 549 299
<b>Sum finansielle anleggsmidler</b>		<b>41 188 898</b>	<b>42 284 873</b>
<b>Sum anleggsmidler</b>		<b>54 893 715</b>	<b>51 434 652</b>
<b>Omløpsmidler</b>			
<b>Varer</b>			
<b>Fordringer</b>			
Andre kortsiktige fordringer	6	1 218 502	2 397 824
<b>Sum fordringer</b>		<b>1 218 502</b>	<b>2 397 824</b>
<b>Investeringer</b>			
Markedsbaserte aksjer	2, 8	31 942 123	31 729 364
<b>Sum investeringer</b>		<b>31 942 123</b>	<b>31 729 364</b>
<b>Bankinnskudd, kontanter og lignende</b>			
Bankinnskudd, kontanter o.l.		14 981 377	9 801 967
<b>Sum bankinnskudd, kontanter og lignende</b>		<b>14 981 377</b>	<b>9 801 967</b>
<b>Sum omløpsmidler</b>		<b>48 142 003</b>	<b>43 929 155</b>



## Balanse

Beløp i: NOK	Note	2020	2019
<b>SUM EIENDELER</b>		<b>103 035 717</b>	<b>95 363 807</b>
<b>BALANSE - EGENKAPITAL OG GJELD</b>			
<b>Egenkapital</b>			
<b>Innskutt egenkapital</b>			
Aksjekapital	5	60 000	60 000
Overkurs		34 238 356	34 238 356
<b>Sum innskutt egenkapital</b>		<b>34 298 356</b>	<b>34 298 356</b>
<b>Opptjent egenkapital</b>			
Annen egenkapital		44 836 508	50 289 327
<b>Sum opptjent egenkapital</b>		<b>44 836 508</b>	<b>50 289 327</b>
<b>Sum egenkapital</b>	6	<b>79 134 864</b>	<b>84 587 683</b>
<b>Gjeld</b>			
<b>Langsiktig gjeld</b>			
Utsatt skatt	4	3 636	
<b>Sum avsetninger for forpliktelser</b>		<b>3 636</b>	
<b>Annen langsiktig gjeld</b>			
Gjeld til kredittinstitusjoner	2	16 200 000	1 350 000
<b>Sum annen langsiktig gjeld</b>		<b>16 200 000</b>	<b>1 350 000</b>
<b>Sum langsiktig gjeld</b>		<b>16 203 636</b>	<b>1 350 000</b>
<b>Kortsiktig gjeld</b>			
Leverandørgjeld			1 753
Betalbar skatt	4	192 217	424 371
Utbytte		7 500 000	6 000 000
Annen kortsiktig gjeld		5 000	3 000 000
<b>Sum kortsiktig gjeld</b>		<b>7 697 217</b>	<b>9 426 124</b>
<b>Sum gjeld</b>		<b>23 900 853</b>	<b>10 776 124</b>
<b>SUM EGENKAPITAL OG GJELD</b>		<b>103 035 717</b>	<b>95 363 807</b>



## Brønnøysundregistrene

### ÅRSREGNSKAP FOR REGNSKAPSÅRET 2020 - GENERELL INFORMASJON

Journalnummer: 2021 705536

#### Enheten

Organisasjonsnummer: 918 614 982  
Organisasjonsform: Aksjeselskap  
Foretaksnavn: AKSEL ØKLAND INVEST AS  
Forretningsadresse: Nedre Økland 3  
5384 TORANGSVÅG

#### Regnskapsår

Årsregnskapets periode: 01.01.2020 - 31.12.2020

#### Konsern

Morselskap i konsern: Nei

#### Regnskapsregler

Regler for små foretak benyttet: Ja  
Benyttet ved utarbeidelsen av  
årsregnskapet til selskapet: Regnskapslovens alminnelige regler

#### Årsregnskapet fastsatt av kompetent organ

Bekreftet av representant for selskapet: Aksel Økland  
Dato for fastsettelse av årsregnskapet: 30.08.2021

#### Grunnlag for avgivelse

År 2020: Årsregnskap er elektronisk innlevert.  
År 2019: Tall er hentet fra elektronisk innlevert årsregnskap fra 2020.

*Det er ikke krav til at årsregnskapet m.v. som sendes til Regnskapsregisteret er undertegnet. Kontrollen på at dette er utført ligger hos revisor/enhetens øverste organ. Sikkerheten ivaretas ved at innsender har rolle/rettighet for innsending av årsregnskapet via Altinn, og ved at det bekreftes at årsregnskapet er fastsatt av kompetent organ.*

Brønnøysundregistrene, 14.09.2021



Organisasjonsnr: 918 614 982  
AKSEL ØKLAND INVEST AS

## RESULTATREGNSKAP

<b>Beløp i: NOK</b>	<b>Note</b>	<b>2020</b>	<b>2019</b>
<b>RESULTATREGNSKAP</b>			
<b>Inntekter</b>			
Annen driftsinntekt		75 275	2 250
<b>Sum inntekter</b>		<b>75 275</b>	<b>2 250</b>
<b>Kostnader</b>			
Avskrivning driftsmidler		63 874	18 961
Annen driftskostnad		126 774	88 599
<b>Sum kostnader</b>		<b>190 648</b>	<b>107 560</b>
<b>Driftsresultat</b>		<b>-115 373</b>	<b>-105 310</b>
<b>Finansinntekter og finanskostnader</b>			
Annen renteinntekt		1 170 369	783 743
Annen finansinntekt	7	1 437 313	24 611 407
<b>Sum finansinntekter</b>		<b>2 607 683</b>	<b>25 395 150</b>
<b>Verdiendring</b>			
markedsbaserte omløpsmidler	8	594 857	536 808
Nedskrivning av andre finansielle anleggsmidler	8	659 370	
Annen rentekostnad		270 113	34 863
Annen finanskostnad		224 924	
<b>Sum finanskostnader</b>		<b>1 749 264</b>	<b>571 671</b>
<b>Netto finans</b>		<b>858 419</b>	<b>24 823 480</b>
<b>Ordinært resultat før skattekostnad</b>			
Skattekostnad på ordinært resultat	4	195 864	316 208
<b>Ordinært resultat etter skattekostnad</b>		<b>547 182</b>	<b>24 401 961</b>
<b>Årsresultat</b>		<b>547 182</b>	<b>24 401 961</b>
<b>Årsresultat etter minoritetsinteresser</b>		<b>547 182</b>	<b>24 401 961</b>
<b>Totalresultat</b>		<b>547 182</b>	<b>24 401 961</b>
<b>Overføringer og disponeringer</b>			
Ordinært utbytte		6 000 000	6 000 000
Overført annen egenkapital		-5 452 818	18 401 961
<b>Sum overføringer og disponeringer</b>		<b>547 182</b>	<b>24 401 961</b>



Organisasjonsnr: 918 614 982  
AKSEL ØKLAND INVEST AS

## BALANSE

Beløp i: NOK	Note	2020	2019
<b>BALANSE - EIENDELER</b>			
<b>Anleggsmidler</b>			
<b>Immaterielle eiendeler</b>			
Utsatt skattefordel	4		11
<b>Sum immaterielle eiendeler</b>			<b>11</b>
<b>Varige driftsmidler</b>			
Eiendom	1, 2	13 406 283	9 074 168
Inventar og utstyr	1	298 533	75 600
<b>Sum varige driftsmidler</b>		<b>13 704 816</b>	<b>9 149 768</b>
<b>Finansielle anleggsmidler</b>			
Investeringer i tilknyttet selskap	7	20 968 076	20 968 076
Lån til tilknyttet selskap og felles kontrollert virksomhet	7	15 941 966	15 767 498
Investeringer i aksjer og andeler	8	4 278 856	5 549 299
<b>Sum finansielle anleggsmidler</b>		<b>41 188 898</b>	<b>42 284 873</b>
<b>Sum anleggsmidler</b>		<b>54 893 715</b>	<b>51 434 652</b>
<b>Omløpsmidler</b>			
<b>Varer</b>			
<b>Fordringer</b>			
Andre kortsiktige fordringer	6	1 218 502	2 397 824
<b>Sum fordringer</b>		<b>1 218 502</b>	<b>2 397 824</b>
<b>Investeringer</b>			
Markedsbaserte aksjer	2, 8	31 942 123	31 729 364
<b>Sum investeringer</b>		<b>31 942 123</b>	<b>31 729 364</b>
<b>Bankinnskudd, kontanter og lignende</b>			
Bankinnskudd, kontanter o. l.		14 981 377	9 801 967
<b>Sum bankinnskudd, kontanter og lignende</b>		<b>14 981 377</b>	<b>9 801 967</b>
<b>Sum omløpsmidler</b>		<b>48 142 003</b>	<b>43 929 155</b>
<b>SUM EIENDELER</b>		<b>103 035 717</b>	<b>95 363 807</b>
<b>BALANSE - EGENKAPITAL OG GJELD</b>			



<b>Egenkapital</b>			
<b>Innskutt egenkapital</b>			
Aksjekapital	5	60 000	60 000
Overkurs		34 238 356	34 238 356
<b>Sum innskutt egenkapital</b>		<b>34 298 356</b>	<b>34 298 356</b>
<b>Opptjent egenkapital</b>			
Annen egenkapital		44 836 508	50 289 327
<b>Sum opptjent egenkapital</b>		<b>44 836 508</b>	<b>50 289 327</b>
<b>Sum egenkapital</b>	<b>6</b>	<b>79 134 864</b>	<b>84 587 683</b>
<b>Gjeld</b>			
<b>Langsiktig gjeld</b>			
Utsatt skatt	4	3 636	
<b>Sum avsetninger for forpliktelser</b>		<b>3 636</b>	
<b>Annen langsiktig gjeld</b>			
Gjeld til kredittinstitusjoner	2	16 200 000	1 350 000
<b>Sum annen langsiktig gjeld</b>		<b>16 200 000</b>	<b>1 350 000</b>
<b>Sum langsiktig gjeld</b>		<b>16 203 636</b>	<b>1 350 000</b>
<b>Kortsiktig gjeld</b>			
Leverandørgjeld			1 753
Betalbar skatt	4	192 217	424 371
Utbytte		7 500 000	6 000 000
Annen kortsiktig gjeld		5 000	3 000 000
<b>Sum kortsiktig gjeld</b>		<b>7 697 217</b>	<b>9 426 124</b>
<b>Sum gjeld</b>		<b>23 900 853</b>	<b>10 776 124</b>
<b>SUM EGENKAPITAL OG GJELD</b>		<b>103 035 717</b>	<b>95 363 807</b>



Organisasjonsnr: 918 614 982  
AKSEL ØKLAND INVEST AS

NOTEOPPLYSNINGER - SELSKAP - alle poster oppgitt i hele tall

Note  
3

Antall årsverk i regnskapsåret

Virksomheten har hatt følgende antall årsverk:  
0.00



# ÅRSREGNSKAP

2020

**AKSEL ØKLAND INVEST AS**

Organisasjonsnummer: 918614982



## RESULTATREGNSKAP

### AKSEL ØKLAND INVEST AS

DRIFTSINNEKTER OG DRIFTSKOSTNADER	Note	2020	2019
Annen driftsinntekt		75 275	2 250
<b>Sum driftsinntekter</b>		<b>75 275</b>	<b>2 250</b>
Avskrivning driftsmidler		63 874	18 961
Annen driftskostnad		126 774	88 599
<b>Sum driftskostnader</b>		<b>190 648</b>	<b>107 560</b>
<b>Driftsresultat</b>		<b>-115 373</b>	<b>-105 310</b>
<b>FINANSINNEKTER OG FINANSKOSTNADER</b>			
Annen renteinntekt		1 170 369	783 743
Annen finansinntekt	7	1 437 313	24 611 407
Verdiendring markedsbaserte omløpsmidler	8	594 857	536 808
Nedskrivning av andre finansielle anleggsmidler	8	659 370	0
Annen rentekostnad		270 113	34 863
Annen finanskostnad		224 924	0
<b>Resultat av finansposter</b>		<b>858 419</b>	<b>24 823 480</b>
Ordinært resultat før skattekostnad		743 046	24 718 169
Skattekostnad på ordinært resultat	4	195 864	316 208
<b>Årsresultat</b>		<b>547 182</b>	<b>24 401 961</b>
<b>OVERFØRINGER</b>			
Avsatt til utbytte		6 000 000	6 000 000
Overført annen egenkapital		-5 452 818	18 401 961
<b>Sum overføringer</b>		<b>547 182</b>	<b>24 401 961</b>



## BALANSE

### AKSEL ØKLAND INVEST AS


EIENDELER	Note	2020	2019
<b>ANLEGGSMIDLER</b>			
<b>IMMATERIELLE EIENDELER</b>			
Utsatt skattefordel	4	0	11
<b>Sum immaterielle eiendeler</b>		<b>0</b>	<b>11</b>
<b>VARIGE DRIFTSMIDLER</b>			
Eiendom	1, 2	13 406 283	9 074 168
Inventar og utstyr	1	298 533	75 600
<b>Sum varige driftsmidler</b>		<b>13 704 816</b>	<b>9 149 768</b>
<b>FINANSIELLE ANLEGGSMIDLER</b>			
Investeringer i tilknyttet selskap	7	20 968 076	20 968 076
Lån til tilknyttede selskaper	7	15 941 966	15 767 498
Investeringer i aksjer og andeler	8	4 278 856	5 549 299
<b>Sum finansielle anleggsmidler</b>		<b>41 188 898</b>	<b>42 284 873</b>
<b>Sum anleggsmidler</b>		<b>54 893 715</b>	<b>51 434 652</b>
<b>OMLØPSMIDLER</b>			
<b>FORDRINGER</b>			
Andre kortsiktige fordringer	6	1 218 502	2 397 824
<b>Sum fordringer</b>		<b>1 218 502</b>	<b>2 397 824</b>
<b>INVESTERINGER</b>			
Finansielle omløpsmidler	2, 8	31 942 123	31 729 364
<b>Sum investeringer</b>		<b>31 942 123</b>	<b>31 729 364</b>
<b>Bankinnskudd, kontanter o.l.</b>		<b>14 981 377</b>	<b>9 801 967</b>
<b>Sum omløpsmidler</b>		<b>48 142 003</b>	<b>43 929 155</b>
<b>Sum eiendeler</b>		<b>103 035 717</b>	<b>95 363 807</b>




## BALANSE

### AKSEL ØKLAND INVEST AS

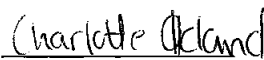
EGENKAPITAL OG GJELD	Note	2020	2019
<b>EGENKAPITAL</b>			
<b>INNSKUTT EGENKAPITAL</b>			
Aksjekapital	5	60 000	60 000
Overkurs		34 238 356	34 238 356
<b>Sum innskutt egenkapital</b>		<b>34 298 356</b>	<b>34 298 356</b>
<b>OPPTJENT EGENKAPITAL</b>			
Annen egenkapital		44 836 508	50 289 327
<b>Sum opptjent egenkapital</b>		<b>44 836 508</b>	<b>50 289 327</b>
<b>Sum egenkapital</b>	6	<b>79 134 864</b>	<b>84 587 683</b>
<b>GJELD</b>			
<b>AVSETNING FOR FORPLIKTELSE</b>			
Utsatt skatt	4	3 636	0
<b>Sum avsetning for forpliktelser</b>		<b>3 636</b>	<b>0</b>
<b>ANNEN LANGSIKTIG GJELD</b>			
Gjeld til kredittinstitusjoner	2	16 200 000	1 350 000
<b>Sum annen langsiktig gjeld</b>		<b>16 200 000</b>	<b>1 350 000</b>
<b>KORTSIKTIG GJELD</b>			
Leverandørgjeld		0	1 753
Betalbar skatt	4	192 217	424 371
Utbytte		7 500 000	6 000 000
Annen kortsiktig gjeld		5 000	3 000 000
<b>Sum kortsiktig gjeld</b>		<b>7 697 217</b>	<b>9 426 124</b>
<b>Sum gjeld</b>		<b>23 900 853</b>	<b>10 776 124</b>
<b>Sum egenkapital og gjeld</b>		<b>103 035 717</b>	<b>95 363 807</b>


  
Aksel Økland  
daglig leder/styreleder

Økland, 16.08.2021  
Styret i Aksel Økland Invest AS

  
Mari-Ann Økland  
styremedlem

  
Lena D. Økland  
styremedlem

  
Charlotte Økland  
styremedlem

  
Sveinung Økland  
styremedlem



## Note 6 - Egenkapital

Endring i egenkapital	Aksjekapital	Overkurs	Annen egenkapital	Sum
Egenkapital pr 01.01	60 000	34 238 356	50 289 327	84 587 683
<i>Årets endring i egenkapital</i>				
Avsatt utbytte	0	0	-6 000 000	-6 000 000
Årets resultat	0	0	547 182	547 182
<b>Egenkapital pr 31.12.</b>	<b>60 000</b>	<b>34 238 356</b>	<b>44 836 508</b>	<b>79 134 864</b>

## Note 7 - Tilknyttede selskaper

Selskap	Anskaffelses- tidspunkt	Forretnings- kontor	Stemmeandel	Eierandel
North Sea Shipping Holding AS	2017	Austevoll	20,9 %	20,9 %
North Sea Fisher Holding AS	2017	Austevoll	20,9 %	20,9 %
Bleikjo AS	2019	Austevoll	20,9 %	20,9 %
Nautilus Invest AS	2017	Austevoll	25,0 %	25,0 %
Bakkasund Eiendom AS	2017	Austevoll	20,9 %	20,9 %

Selskap	Bokført egenkapital			
	pr 31.12.20	Årets resultat 2020	Kostpris	Bokført verdi
North Sea Shipping Holding AS	804 652 545	-197 453 384	19 040 067	19 040 067
North Sea Fisher Holding AS	4 962 463	-173 548	1 002 109	1 002 109
Bleikjo AS	-230 110	-194 742	6 270	6 270
Nautilus Invest AS	-9 830 864	2 674 176	405 967	0
Bakkasund Eiendom AS	7 523 190	1 086 923	919 630	919 630
<b>Sum</b>			<b>21 374 043</b>	<b>20 968 076</b>

Transaksjoner og mellomværende tilknyttede selskaper	2020	2019
Renteinntekter	758 373	12 662
Inntektsført utbytte	0	23 875 000
Langsiktige fordringer	15 941 976	15 767 498

## Note 8 - Aksjer og andeler i andre foretak mv.

Anleggsmidler	Anskaffelseskost	Balanseført verdi
Ni Tankers AS	129 723	129 723
Furuseth Eiendomsinvest AS	905 000	245 630
Northern Product DIS	1 630 993	1 630 993
Northern Chemicals DIS	1 606 441	1 606 441
Northern Tankers DIS	666 069	666 069
<b>Sum</b>	<b>4 938 226</b>	<b>4 278 856</b>

Omløpsmidler	Årets verdiendring	Anskaffelseskost	Balanseført verdi
Finansielle omløpsmidler	-594 857	33 235 017	31 942 123



Building a better  
working world

Statsautoriserte revisorer  
Ernst & Young AS

Thormøhlens gate 53 D, NO-5006 Bergen  
Postboks 6163, NO-5892 Bergen

Foretaksregisteret: NO 976 389 387 MVA  
Tlf: +47 24 00 24 00

www.ey.no  
Medlemmer av Den norske revisorforening

## UAVHENGIG REVISORS BERETNING

Til generalforsamlingen i Aksel Økland Invest AS

### Uttalelse om revisjonen av årsregnskapet

#### Konklusjon

Vi har revidert årsregnskapet for Aksel Økland Invest AS som består av balanse per 31. desember 2020, resultatregnskap for regnskapsåret avsluttet per denne datoen og en beskrivelse av vesentlige anvendte regnskapsprinsipper og andre noteopplysninger.

Etter vår mening er årsregnskapet avgitt i samsvar med lov og forskrifter og gir et rettviseende bilde av selskapets finansielle stilling per 31. desember 2020 og av dets resultater for regnskapsåret avsluttet per denne datoen i samsvar med regnskapslovens regler og god regnskapsskikk i Norge.

#### Grunnlag for konklusjonen

Vi har gjennomført revisjonen i samsvar med lov, forskrift og god revisjonsskikk i Norge, herunder de internasjonale revisjonsstandardene (ISA-ene). Våre oppgaver og plikter i henhold til disse standardene er beskrevet i avsnittet *Revisors oppgaver og plikter ved revisjonen av årsregnskapet*. Vi er uavhengige av selskapet i samsvar med de relevante etiske kravene i Norge knyttet til revisjon slik det kreves i lov og forskrift. Vi har også overholdt våre øvrige etiske forpliktelser i samsvar med disse kravene. Etter vår oppfatning er innhentet revisjonsbevis tilstrekkelig og hensiktsmessig som grunnlag for vår konklusjon.

#### Ledelsens ansvar for årsregnskapet

Styret og daglig leder (ledelsen) er ansvarlig for å utarbeide årsregnskapet i samsvar med lov og forskrifter, herunder for at det gir et rettviseende bilde i samsvar med regnskapslovens regler og god regnskapsskikk i Norge. Ledelsen er også ansvarlig for slik intern kontroll som den finner nødvendig for å kunne utarbeide et årsregnskap som ikke inneholder vesentlig feilinformasjon, verken som følge av misligheter eller feil.

Ved utarbeidelsen av årsregnskapet må ledelsen ta standpunkt til selskapets evne til fortsatt drift og opplyse om forhold av betydning for fortsatt drift. Forutsetningen om fortsatt drift skal legges til grunn for årsregnskapet med mindre ledelsen enten har til hensikt å avvikle selskapet eller legge ned virksomheten, eller ikke har noe annet realistisk alternativ.

#### Revisors oppgaver og plikter ved revisjonen av årsregnskapet

Vårt mål er å oppnå betryggende sikkerhet for at årsregnskapet som helhet ikke inneholder vesentlig feilinformasjon, verken som følge av misligheter eller feil, og å avgi en revisjonsberetning som inneholder vår konklusjon. Betryggende sikkerhet er en høy grad av sikkerhet, men ingen garanti for at en revisjon utført i samsvar med lov, forskrift og god revisjonsskikk i Norge, herunder ISA-ene, alltid vil avdekke vesentlig feilinformasjon. Feilinformasjon kan skyldes misligheter eller feil og er å anse som vesentlig dersom den enkeltvis eller samlet med rimelighet kan forventes å påvirke de økonomiske beslutningene som brukerne foretar på grunnlag av årsregnskapet.

Som del av en revisjon i samsvar med lov, forskrift og god revisjonsskikk i Norge, herunder ISA-ene, utøver vi profesjonelt skjønn og utviser profesjonell skepsis gjennom hele revisjonen. I tillegg

- ▶ identifiserer og anslår vi risikoen for vesentlig feilinformasjon i årsregnskapet, enten det skyldes misligheter eller feil. Vi utformer og gjennomfører revisjonshandlinger for å håndtere slike risikoer, og innhenter revisjonsbevis som er tilstrekkelig og hensiktsmessig som grunnlag for vår konklusjon. Risikoen for at vesentlig feilinformasjon som følge av misligheter ikke blir avdekket, er høyere enn for feilinformasjon som skyldes feil, siden misligheter kan innebære samarbeid, forfalskning, bevisste utelatelser, uriktige fremstillinger eller overstyring av intern kontroll;
- ▶ opparbeider vi oss en forståelse av den interne kontrollen som er relevant for revisjonen, for å utforme revisjonshandlinger som er hensiktsmessige etter omstendighetene, men ikke for å gi uttrykk for en mening om effektiviteten av selskapets interne kontroll;

A member firm of Ernst & Young Global Limited

Penneo Dokumentnøkkel: W2Z0O-PCYMM-GFJ5U-SHTZH-4FFGY-C4Q2H



Building a better  
working world

2

- ▶ vurderer vi om de anvendte regnskapsprinsippene er hensiktsmessige og om regnskapsestimatene og tilhørende noteopplysninger utarbeidet av ledelsen er rimelige;
- ▶ konkluderer vi på om ledelsens bruk av fortsatt drift-forutsetningen er hensiktsmessig, og, basert på innhentede revisjonsbevis, hvorvidt det foreligger vesentlig usikkerhet knyttet til hendelser eller forhold som kan skape betydelig tvil om selskapets evne til fortsatt drift. Dersom vi konkluderer med at det foreligger vesentlig usikkerhet, kreves det at vi i revisjonsberetningen henleder oppmerksomheten på tilleggsopplysningene i årsregnskapet. Hvis slike tilleggsopplysninger ikke er tilstrekkelige, må vi modifisere vår konklusjon. Våre konklusjoner er basert på revisjonsbevis innhentet frem til datoen for revisjonsberetningen. Etterfølgende hendelser eller forhold kan imidlertid medføre at selskapets evne til fortsatt drift ikke lenger er til stede;
- ▶ vurderer vi den samlede presentasjonen, strukturen og innholdet i årsregnskapet, inkludert tilleggsopplysningene, og hvorvidt årsregnskapet gir uttrykk for de underliggende transaksjonene og hendelsene på en måte som gir et rettvisende bilde.

Vi kommuniserer med styret blant annet om det planlagte omfanget av revisjonen, tidspunktet for vårt revisjonsarbeid og eventuelle vesentlige funn i vår revisjon, herunder vesentlige svakheter i den interne kontrollen som vi avdekker gjennom vårt arbeid.

## Uttalelse om øvrige lovmessige krav

### Konklusjon om registrering og dokumentasjon

Basert på vår revisjon av årsregnskapet som beskrevet ovenfor, og kontrollhandlinger vi har funnet nødvendige i henhold til internasjonal standard for attestasjonsoppdrag (ISAE) 3000 «Attestasjonsoppdrag som ikke er revisjon eller forenklet revisorkontroll av historisk finansiell informasjon», mener vi at ledelsen har oppfylt sin plikt til å sørge for ordentlig og oversiktlig registrering og dokumentasjon av selskapets regnskapsopplysninger i samsvar med lov og god bokføringskikk i Norge.

Bergen, 26. august 2021  
ERNST & YOUNG AS

*Revisjonsberetningen er signert elektronisk*

Jørn Knutsen  
statsautorisert revisor

Permeo Dokumentnøkkel: W2Z00-PCMM-M-GFJSU-SHTZH-FFGY-C4QZH



## PENNEO

Signaturene i dette dokumentet er juridisk bindende. Dokument signert med "Penneo™ - sikker digital signatur".  
De signerende parter sin identitet er registrert, og er listet nedenfor.

"Med min signatur bekrefter jeg alle datoer og innholdet i dette dokument."

### Jørn Knutsen

Statsautorisert revisor

På vegne av: Ernst & Young AS

Serienummer: 9578-5992-4-3012515

IP: 145.62.xxx.xxx

2021-08-26 12:43:51Z



Penneo Dokumentnøkkel: W2Z00-PCMMW-GFJSU-SHTZH-4FFGY-C9Q2H

Dokumentet er signert digitalt, med **Penneo.com**. Alle digitale signatur-data i dokumentet er sikret og validert av den datamaskin-utregnede hash-verdien av det opprinnelige dokument. Dokumentet er låst og tids-stemplet med et sertifikat fra en betrodd tredjepart. All kryptografisk bevis er integrert i denne PDF, for fremtidig validering (hvis nødvendig).

#### Hvordan bekrefter at dette dokumentet er originalen?

Dokumentet er beskyttet av ett Adobe CDS sertifikat. Når du åpner dokumentet i

Adobe Reader, skal du kunne se at dokumentet er sertifisert av **Penneo e-signature service <penneo@penneo.com>**. Dette garanterer at innholdet i dokumentet ikke har blitt endret.

Det er lett å kontrollere de kryptografiske beviser som er lokalisert inne i dokumentet, med Penneo validator - <https://penneo.com/validate>