



ÅRSREGNSKAPET FOR REGNSKAPSÅRET 2019 - GENERELL INFORMASJON

Enheten

Organisasjonsnummer: 920 493 343
Organisasjonsform: Aksjeselskap
Foretaksnavn: ANLEGG OG GRANITT SALTEN AS
Forretningsadresse: Nygårdveien 147
8120 NYGÅRDSJØEN

Regnskapsår

Årsregnskapets periode: 01.01.2019 - 31.12.2019

Konsern

Morselskap i konsern: Nei

Regnskapsregler

Regler for små foretak benyttet: Ja
Benyttet ved utarbeidelsen av årsregnskapet til selskapet: Regnskapslovens alminnelige regler

Årsregnskapet fastsatt av kompetent organ

Bekreftet av representant for selskapet: Elin Ragna Johansen
Dato for fastsettelse av årsregnskapet: 27.05.2020

Grunnlag for avgivelse

År 2019: Årsregnskapet er elektronisk innlevert
År 2018: Tall er hentet fra elektronisk innlevert årsregnskap fra 2019

Det er ikke krav til at årsregnskapet m.v. som sendes til Regnskapsregisteret er undertegnet. Kontrollen på at dette er utført ligger hos revisor/enhetens øverste organ. Sikkerheten ivaretas ved at innsender har rolle/rettighet for innsending av årsregnskapet via Altinn, og ved at det bekreftes at årsregnskapet er fastsatt av kompetent organ.

Brønnøysundregistrene, 19.10.2021



Resultatregnskap

Beløp i: NOK	Note	2019	2018
RESULTATREGNSKAP			
Inntekter			
Salgsinntekt		22 023 244	10 910 567
Annen driftsinntekt		743 201	
Sum inntekter		22 766 445	10 910 567
Kostnader			
Varekostnad		9 645 948	1 699 102
Lønnskostnad	3	6 206 417	6 162 300
Avskrivning	6	199 545	126 860
Annen driftskostnad	3	5 297 970	4 181 952
Sum kostnader		21 349 880	12 170 214
Driftsresultat		1 416 565	-1 259 647
Finansinntekter og finanskostnader			
Annen finansinntekt		91	114
Sum finansinntekter		91	114
Annen finanskostnad		86 800	50 360
Sum finanskostnader		86 800	50 360
Netto finans		-86 709	-50 246
Ordinært resultat før skattekostnad		1 329 856	-1 309 893
Skattekostnad på ordinært resultat	8	292 567	-288 176
Ordinært resultat etter skattekostnad		1 037 289	-1 021 717
Årsresultat		1 037 289	-1 021 717
Overføringer og disponeringer			
Udekket tap		1 037 289	-1 021 717
Sum overføringer og disponeringer		1 037 289	-1 021 717



Balanse

Beløp i: NOK	Note	2019	2018
BALANSE - EIENDELER			
Anleggsmidler			
Immaterielle eiendeler			
Utsatt skattefordel	8	13 193	288 176
Sum immaterielle eiendeler		13 193	288 176
Varige driftsmidler			
Driftsløsøre, inventar, verktøy, kontormaskiner ol	6	488 070	660 084
Sum varige driftsmidler		488 070	660 084
Finansielle anleggsmidler			
Investeringer i aksjer og andeler	7	2 000	2 000
Andre fordringer		10 000	10 000
Sum finansielle anleggsmidler		12 000	12 000
Sum anleggsmidler		513 263	960 260
Omløpsmidler			
Varer			
Sum varer		1 143 480	
Fordringer			
Kundefordringer		3 874 965	1 394 636
Andre fordringer		753 931	323 701
Sum fordringer		4 628 896	1 718 337
Bankinnskudd, kontanter og lignende			
Sum bankinnskudd, kontanter og lignende	4	277 740	305 070
Sum omløpsmidler		6 050 116	2 023 407
SUM EIENDELER		6 563 379	2 983 667

BALANSE - EGENKAPITAL OG GJELD



Balanse

Beløp i: NOK	Note	2019	2018
Egenkapital			
Innskutt egenkapital			
Aksjekapital	2	1 000 000	1 000 000
Sum innskutt egenkapital		1 000 000	1 000 000
Opptjent egenkapital			
Annen egenkapital	5	15 572	-1 021 717
Sum opptjent egenkapital		15 572	-1 021 717
Sum egenkapital		1 015 572	-21 717
Gjeld			
Langsiktig gjeld			
Annen langsiktig gjeld			
Gjeld til kredittinstitusjoner		421 035	630 543
Øvrig langsiktig gjeld		281 145	348 225
Sum annen langsiktig gjeld		702 180	978 768
Sum langsiktig gjeld		702 180	978 768
Kortsiktig gjeld			
Gjeld til kredittinstitusjoner		392 475	
Leverandørgjeld		2 839 103	652 077
Betalbar skatt	8	17 584	
Skyldige offentlige avgifter	4	357 891	317 663
Annen kortsiktig gjeld		1 238 574	1 056 876
Sum kortsiktig gjeld		4 845 627	2 026 616
Sum gjeld		5 547 807	3 005 384
SUM EGENKAPITAL OG GJELD		6 563 379	2 983 667



Aktiva Revisjon Breiland AS

Registrert revisor John-Willy Breiland
Org.nr. 914 823 684 MVA

Til generalforsamlingen i **Anlegg og Granitt Salten AS**

REVISJONSBERETNING FOR 2019

Uttalelse om årsregnskapet

Konklusjon

Vi har revidert årsregnskapet for **Anlegg og Granitt Salten AS**, som viser et overskudd på kr 1.037.289,-. Årsregnskapet består av balanse per 31. desember 2019, resultatregnskap for regnskapsåret avsluttet per denne datoen og noter til årsregnskapet, herunder et sammendrag av viktige regnskapsprinsipper.

Etter vår mening er det medfølgende årsregnskapet avgitt i samsvar med lov og forskrifter og gir et rettviseende bilde av selskapets finansielle stilling per 31. desember 2019, og av dets resultater for regnskapsåret avsluttet per denne datoen i samsvar med regnskapslovens regler og god regnskapsskikk i Norge.

Grunnlag for konklusjonen

Vi har gjennomført revisjonen i samsvar med lov, forskrift og god revisjonsskikk i Norge, herunder de internasjonale revisjonsstandardene (ISA-ene). Våre oppgaver og plikter i henhold til disse standardene er beskrevet i *Revisors oppgaver og plikter ved revisjon av årsregnskapet*. Vi er uavhengige av selskapet slik det kreves i lov og forskrift, og har overholdt våre øvrige etiske forpliktelser i samsvar med disse kravene. Etter vår oppfatning er innhentet revisjonsbevis tilstrekkelig og hensiktsmessig som grunnlag for vår konklusjon.

Styret og daglig leders ansvar for årsregnskapet

Styret og daglig leder er ansvarlig for å utarbeide årsregnskapet i samsvar med lov og forskrifter, herunder for at det gir et rettviseende bilde i samsvar med regnskapslovens regler og god regnskapsskikk i Norge. Ledelsen er også ansvarlig for slik intern kontroll som den finner nødvendig for å kunne utarbeide et årsregnskap som ikke inneholder vesentlig feilinformasjon, verken som følge av misligheter eller utilsiktede feil.

Ved utarbeidelsen av årsregnskapet må ledelsen ta standpunkt til selskapets evne til fortsatt drift og opplyse om forhold av betydning for fortsatt drift. Forutsetningen om fortsatt drift skal legges til grunn for årsregnskapet så lenge det ikke er sannsynlig at virksomheten vil bli avvirket.

Revisors oppgaver og plikter ved revisjonen av årsregnskapet

Våre mål er å oppnå betryggende sikkerhet for at årsregnskapet som helhet ikke inneholder vesentlig feilinformasjon, hverken som følge av misligheter eller utilsiktede feil, og å avgi en revisjonsberetning som inneholder vår konklusjon. Betryggende sikkerhet er en høy grad av

Aktiva Revisjon Breiland AS
Notveien 17
8013 Bodø

Medlem i
Den Norske Revisorforening

Bankgiro 1503.42.17529
Telefon 75 56 65 30
Epost: post@aktivarevisjon.no



sikkerhet, men ingen garanti for at en revisjon utført i samsvar med lov, forskrift og god revisjonsskikk i Norge, herunder ISA-ene, alltid vil avdekke vesentlig feilinformasjon som eksisterer. Feilinformasjon kan oppstå som følge av misligheter eller utilsiktede feil. Feilinformasjon blir vurdert som vesentlig dersom den enkeltvis eller samlet med rimelighet kan forventes å påvirke økonomiske beslutninger som brukerne foretar basert på årsregnskapet.

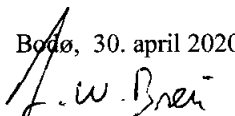
For videre beskrivelse av revisors oppgaver og plikter vises det til <https://revisorforeningen.no/revisjonsberetninger>

Uttalelse om øvrige lovmessige krav

Konklusjon om registrering og dokumentasjon

Basert på vår revisjon av årsregnskapet som beskrevet ovenfor, og kontrollhandlinger vi har funnet nødvendig i henhold til internasjonal standard for attestasjonsoppdrag (ISAE) 3000 "Attestasjonsoppdrag som ikke er revisjon eller forenklet revisorkontroll av historisk finansiell informasjon" mener vi at ledelsen har oppfylt sin plikt til å sørge for ordentlig og oversiktlig registrering og dokumentasjon av selskapets regnskapsopplysninger i samsvar med lov og god bokføringskikk i Norge.

Bodø, 30. april 2020


John-Willy Breiland
Registrert revisor



Anlegg og Granitt Salten AS

Årsrapport for 2019

Årsregnskap
- Resultatregnskap
- Balanse
- Noter

Revisjonsberetning



Anlegg og Granitt Salten AS Resultatregnskap

	Note	2019	2018
Driftsinntekter			
Salgsinntekt		22 023 244	10 910 567
Annen driftsinntekt		743 201	0
Sum driftsinntekter		<u>22 766 445</u>	<u>10 910 567</u>
Driftskostnader			
Varekostnad		9 645 948	1 699 102
Lønnskostnad	3	6 206 417	6 162 300
Avskrivning	6	199 545	126 860
Annen driftskostnad	3	5 297 970	4 181 952
Sum driftskostnader		<u>21 349 880</u>	<u>12 170 214</u>
Driftsresultat		<u>1 416 565</u>	<u>-1 259 647</u>
Finansinntekter og finanskostnader			
Annen finansinntekt		91	114
Annen finanskostnad		86 800	50 360
Netto finansposter		<u>-86 709</u>	<u>-50 246</u>
Ordinært resultat før skattekostnad		<u>1 329 856</u>	<u>-1 309 893</u>
Skattekostnad på ordinært resultat	8	<u>292 567</u>	<u>-288 176</u>
Årsresultat		<u>1 037 289</u>	<u>-1 021 717</u>
Overføringer og disponeringer			
Udekket tap		<u>1 037 289</u>	<u>-1 021 717</u>



Anlegg og Granitt Salten AS
Balanse pr. 31. desember

	Note	2019	2018
Anleggsmidler			
<i>Immaterielle eiendeler</i>			
Utsatt skattefordel	8	13 193	288 176
Sum immaterielle eiendeler		<u>13 193</u>	<u>288 176</u>
<i>Varige driftsmidler</i>			
Driftsløsøre, inventar, verktøy, kontormaskiner ol	6	488 070	660 084
Sum varige driftsmidler		<u>488 070</u>	<u>660 084</u>
<i>Finansielle anleggsmidler</i>			
Investeringer i aksjer og andeler	7	2 000	2 000
Andre fordringer		10 000	10 000
Sum finansielle anleggsmidler		<u>12 000</u>	<u>12 000</u>
Sum anleggsmidler		<u>513 263</u>	<u>960 260</u>
Omløpsmidler			
Varer		<u>1 143 480</u>	<u>0</u>
<i>Fordringer</i>			
Kundefordringer		3 874 965	1 394 636
Andre fordringer		753 931	323 701
Sum fordringer		<u>4 628 896</u>	<u>1 718 337</u>
Bankinnskudd, kontanter og lignende	4	<u>277 740</u>	<u>305 070</u>
Sum omløpsmidler		<u>6 050 116</u>	<u>2 023 407</u>
Sum eiendeler		<u>6 563 379</u>	<u>2 983 667</u>

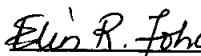


Anlegg og Granitt Salten AS
Balanse pr. 31. desember


	Note	2019	2018
Egenkapital			
<i>Innskutt egenkapital</i>			
Aksjekapital	2	<u>1 000 000</u>	<u>1 000 000</u>
Sum innskutt egenkapital		<u>1 000 000</u>	<u>1 000 000</u>
<i>Opptjent egenkapital</i>			
Annen egenkapital	5	<u>15 572</u>	<u>-1 021 717</u>
Sum opptjent egenkapital		<u>15 572</u>	<u>-1 021 717</u>
Sum egenkapital		<u>1 015 572</u>	<u>-21 717</u>
Gjeld			
<i>Annen langsiktig gjeld</i>			
Gjeld til kredittinstitusjoner		421 035	630 543
Øvrig langsiktig gjeld	9	<u>281 145</u>	<u>348 225</u>
Sum annen langsiktig gjeld		<u>702 180</u>	<u>978 768</u>
<i>Kortsiktig gjeld</i>			
Gjeld til kredittinstitusjoner		392 475	0
Leverandørgjeld		2 839 103	652 077
Betalbar skatt	8	17 584	0
Skyldige offentlige avgifter	4	357 891	317 663
Annen kortsiktig gjeld		<u>1 238 574</u>	<u>1 056 876</u>
Sum kortsiktig gjeld		<u>4 845 627</u>	<u>2 026 616</u>
Sum gjeld		<u>5 547 807</u>	<u>3 005 384</u>
Sum egenkapital og gjeld		<u>6 563 379</u>	<u>2 983 667</u>

31. desember 2019


Lasse Nilssen
styreleder


Elin Ragna Johansen
daglig leder, styremedlem


Annett Bergset
styremedlem


Tommy Patrick Pedersen
styremedlem



Anlegg og Granitt Salten AS Noter til regnskapet for 2019

Note 1 - Regnskapsprinsipper

Årsregnskapet er satt opp i samsvar med regnskapslovens bestemmelser og god regnskapsskikk for små foretak.

Klassifisering og vurdering av balanseposter

Omløpsmidler og kortsiktig gjeld omfatter poster som forfaller til betaling innen ett år etter balansedagen, samt poster som knytter seg til varekretsløpet. Øvrige poster er klassifisert som anleggsmiddel/langsiktig gjeld.

Omløpsmidler vurderes til laveste av anskaffelseskost og virkelig verdi. Kortsiktig gjeld balanseføres til nominelt beløp på etableringstidspunktet.

Anleggsmidler vurderes til anskaffelseskost, men nedskrives til virkelig verdi ved verdifall som ikke forventes å være forbigående. Anleggsmidler med begrenset økonomisk levetid avskrives planmessig. Langsiktig gjeld balanseføres til nominelt beløp på etableringstidspunktet.

Varige driftsmidler

Varige driftsmidler balanseføres og avskrives over driftsmidlets forventede økonomiske levetid. Direkte vedlikehold av driftsmidler kostnadsføres løpende under driftskostnader, mens påkostninger eller forbedringer tillegges driftsmidlets kostpris og avskrives i takt med driftsmidlet. Dersom gjenvinnbart beløp av driftsmiddelet er lavere enn balanseført verdi foretas nedskrivning til gjenvinnbart beløp. Gjenvinnbart beløp er det høyeste av netto salgsverdi og verdi i bruk. Verdi i bruk er nåverdien av de fremtidige kontantstrømmene som eiendelen vil generere.

Skatter

Skattekostnaden i resultatregnskapet omfatter både periodens betalbare skatt og endring i utsatt skatt. Utsatt skatt er beregnet med 22% på grunnlag av de midlertidige forskjeller som eksisterer mellom regnskapsmessige og skattemessige verdier, samt ligningsmessig underskudd til fremføring ved utgangen av regnskapsåret. Skatteøkende og skattereduserende midlertidige forskjeller som reverserer eller kan reversere i samme periode er utlignet og nettoført. Netto utsatt skattefordel balanseføres i den grad det er sannsynlig at denne kan bli nyttiggjort.

Note 2 - Aksjekapital og aksjonærinformasjon

Aksjekapitalen består av:

	Antall	Pålydende	Balanseført
Ordinære aksjer	1 000	1 000	1 000 000

Oversikt over aksjonærene i selskapet pr. 31.12:

	Ordinære aksjer	Eierandel	Stemmeandel
E.R. Johansen Holding AS	770	77 %	77 %
Jørn Viggo Kristoffersen	100	10 %	10 %
Tore Andre Johansen	75	8 %	8 %
Anett Bergset	50	5 %	5 %
Stian Bakklund Evjen	5	0 %	0 %
Sum	1 000	100 %	100 %



Anlegg og Granitt Salten AS Noter til regnskapet for 2019

Note 3 - Lønnskostnader, antall ansatte og lån til ansatte

<i>Lønnskostnader</i>	2019
Lønninger	5 527 244
Arbeidsgiveravgift	289 137
Pensjonskostnader	321 529
Andre ytelser	<u>68 508</u>
Sum	<u>6 206 418</u>

Selskapet har i regnskapsåret sysselsatt totalt 11 årsverk.

Ytelser til ledende personer

	Daglig leder	
Lønn	728 737	0
Bonuser etc	60 000	0
Annen godtgjørelse	2 420	0

Selskapet er pliktig til å ha tjenstepensjonsordning etter lov om obligatorisk tjenstepensjon. Selskapets pensjonsordninger tilfredsstiller kravene i denne loven.

Godtgjørelse til revisor kr 50 000,-.

Note 4 - Bankinnskudd

Bundne skattetrekksmidler utgjør	2019
	258 336

Skyldig skattetrekk termin 6/2019 er kr 257 108,-
Det er avsatt midler på skattetrekkkonto.

Note 5 - Bedriftens økonomiske situasjon

Regnskapet viser et overskudd på kr 1 037 289,-. Aksjekapitalen er ikke lengre tapt og det anses derfor ikke lengre å være usikkerhet rundt fortsatt drift.

Situasjonen rundt corona-utbruddet i 2020 har ført til redusert produksjon og noe fravær/permutteringer blant de ansatte. Selskapet har i midlertid en stor ordresreserve og anser ikke situasjonen som en trussel mot fortsatt drift.



Anlegg og Granitt Salten AS
Noter til regnskapet for 2019
Note 6 - Varige driftsmidler

	Nettside	Varebiler	Maskiner og inventar	Sum
Anskaffelseskost 01.01.	20 840	353 000	413 104	786 944
Tilgang kjøpte driftsmidler	0	0	147 931	147 931
Avgang solgte driftsmidler	0	-113 950	0	-113 950
Anskaffelseskost 31.12.	20 840	239 050	561 035	820 925
Akk.avskrivning 31.12.	-9 841	-79 783	-243 231	-332 855
Balanseført pr. 31.12.	10 999	159 267	317 804	488 070
Årets avskrivninger	6 947	44 800	147 799	199 546

Note 7 - Aksjer og andeler i andre selskaper

Selskap	Anskaff.kost	Markedsverdi
Transportsentralen Bodø AS	2 000	



Anlegg og Granitt Salten AS
Noter til regnskapet for 2019
Note 8 - Skatt

Årets skattekostnad fordeler seg på: **2019**

Betalbar skatt	17 584
Årets skatteeffekt av endret skattesats	0
Endring utsatt skatt	274 983
Årets totale skattekostnad	<u>292 567</u>

Beregning av årets skattegrunnlag: **2019**

Ordinært resultat før skattekostnad	1 329 856
Endring i midlertidige forskjeller	106 699
Alminnelig inntekt	1 436 555
Anvendt fremførbart underskudd	-1 356 626
Årets skattegrunnlag	<u>79 929</u>
Betalbar skatt (22%) av årets skattegrunnlag	17 584

Oversikt over midlertidige forskjeller **2019**

Driftsmidler inkl goodwill	-9 966
Utestående fordringer	-50 000
Netto midlertidige forskjeller pr 31.12	<u>-59 966</u>
Utsatt skattefordel/Utsatt skatt (22%)	-13 193

Forklaring til hvorfor årets skattekostnad ikke utgjør 22% av resultat før skatt **2019**

22% skatt av resultat før skatt	292 568
Beregnet skattekostnad	<u>292 568</u>
Effektiv skattesats *)	22 %

*) Skattekostnad i forhold til resultat før skatt

Note 9 - Pant og garantier

<i>Pantsikret gjeld</i> 2019	
DNB 1213.70.90439	306 676

<i>Sikret i panteobjekt med bokførte verdier:</i> 2019	
Kundefordringer	3 254 289
Motorvogn/anleggsmaskin	159 267
Driftstilbehør	129 540
Varelager	1 143 480
Sum	<u>4 686 576</u>