



ÅRSREGNSKAPET FOR REGNSKAPSÅRET 2017 - GENERELL INFORMASJON

Enheten

Organisasjonsnummer: 915 922 856
Organisasjonsform: Aksjeselskap
Foretaksnavn: FEEDER CONTAINER II AS
Forretningsadresse: Munkedamsveien 62C
0270 OSLO

Regnskapsår

Årsregnskapets periode: 01.01.2017 - 31.12.2017

Konsern

Morselskap i konsern: Nei

Regnskapsregler

Regler for små foretak benyttet: Ja
Benyttet ved utarbeidelsen av årsregnskapet til selskapet: Regnskapslovens alminnelige regler

Årsregnskapet fastsatt av kompetent organ

Bekreftet av representant for selskapet: Erik Kristian Andresen
Dato for fastsettelse av årsregnskapet: 03.04.2018

Grunnlag for avgivelse

År 2017: Årsregnskapet er elektronisk innlevert
År 2016: Tall er hentet fra elektronisk innlevert årsregnskap fra 2017

Det er ikke krav til at årsregnskapet m.v. som sendes til Regnskapsregisteret er undertegnet. Kontrollen på at dette er utført ligger hos revisor/enhetens øverste organ. Sikkerheten ivaretas ved at innsender har rolle/rettighet for innsending av årsregnskapet via Altinn, og ved at det bekreftes at årsregnskapet er fastsatt av kompetent organ.

Brønnøysundregistrene, 30.04.2021



Resultatregnskap

Beløp i: NOK	Note	2017	2016
RESULTATREGNSKAP			
Inntekter			
Salgsinntekt		28 695 784	13 891 589
Sum inntekter	2	28 695 784	13 891 589
Kostnader			
Avskrivning på varige driftsmidler og immaterielle eiendeler	5	3 711 624	7 538 544
Nedskrivning av varige driftsmidler og immaterielle eiendeler	5		42 127 233
Annen driftskostnad	3,4	48 561 536	963 694
Sum kostnader		52 273 160	50 629 471
Driftsresultat		-23 577 376	-36 737 882
Finansinntekter og finanskostnader			
Annen renteinntekt		688	110
Sum finansinntekter		688	110
Annen rentekostnad	10,8	94 675	28 990
Annen finanskostnad	1	-23 348 731	-36 362 668
Sum finanskostnader		-23 254 056	-36 333 678
Netto finans		23 254 744	36 333 788
Ordinært resultat før skattekostnad		-322 632	-404 094
Skattekostnad på ordinært resultat	12		
Ordinært resultat etter skattekostnad		0	0
Årsresultat		-322 632	-404 094
Totalresultat		-322 632	-404 094
Overføringer og disponeringer			
Overføringer til/fra annen egenkapital		-322 632	-404 094
Sum overføringer og disponeringer		-322 632	-404 094



Balanse

Beløp i: NOK	Note	2017	2016
BALANSE - EIENDELER			
Anleggsmidler			
Immaterielle eiendeler			
Sum immaterielle eiendeler		0	0
Varige driftsmidler			
Skip, rigger, fly og lignende	5	69 558 376	73 270 000
Sum varige driftsmidler		0	0
Finansielle anleggsmidler			
Sum finansielle anleggsmidler		0	0
Sum anleggsmidler		69 558 376	73 270 000
Omløpsmidler			
Varer			
Sum varer		0	0
Fordringer			
Kundefordringer		229 386	
Andre fordringer	3	3 080 641	1 500
Sum fordringer	6	3 310 027	1 500
Investeringer			
Sum investeringer		0	0
Bankinnskudd, kontanter og lignende			
Bankinnskudd, kontanter og lignende		5 902 276	527 387
Sum bankinnskudd, kontanter og lignende		5 902 276	527 387
Sum omløpsmidler		9 212 303	528 887
SUM EIENDELER		78 770 679	73 798 887

BALANSE - EGENKAPITAL OG GJELD



Balanse

Beløp i: NOK	Note	2017	2016
Egenkapital			
Innskutt egenkapital			
Selskapskapital		30 000	30 000
Annen innskutt egenkapital		0	0
Sum innskutt egenkapital		30 000	30 000
Opptjent egenkapital			
Annen egenkapital		-728 463	-405 831
Sum opptjent egenkapital		-728 463	-405 831
Sum egenkapital	7	-698 463	-375 831
Gjeld			
Langsiktig gjeld			
Sum avsetninger for forpliktelser		0	0
Annen langsiktig gjeld			
Øvrig langsiktig gjeld	8	55 527 158	74 032 074
Sum annen langsiktig gjeld		0	0
Sum langsiktig gjeld		55 527 158	74 032 074
Kortsiktig gjeld			
Annen kortsiktig gjeld	3	23 941 984	142 644
Sum kortsiktig gjeld	9	23 941 984	142 644
Sum gjeld		79 469 142	74 174 718
SUM EGENKAPITAL OG GJELD		78 770 679	73 798 887



Deloitte.

Deloitte AS
Dronning Eufemias gate 14
Postboks 221 Sentrum
NO-0103 Oslo
Norway

Tel.: +47 23 27 90 00
Fax: +47 23 27 90 01
www.deloitte.no

Til generalforsamlingen i Feeder Container II AS

UAVHENGIG REVISORS BERETNING

Uttalelse om revisjonen av årsregnskapet

Konklusjon

Vi har revidert Feeder Container II AS' årsregnskap som viser et underskudd på kr 322 632. Årsregnskapet består av balanse per 31. desember 2017, resultatregnskap for regnskapsåret avsluttet per denne datoen og noter til årsregnskapet, herunder et sammendrag av viktige regnskapsprinsipper.

Etter vår mening er det medfølgende årsregnskapet avgitt i samsvar med lov og forskrifter og gir et rettviseende bilde av selskapets finansielle stilling per 31. desember 2017, og av dets resultater for regnskapsåret avsluttet per denne datoen i samsvar med regnskapslovens regler og god regnskapsskikk i Norge.

Grunnlag for konklusjonen

Vi har gjennomført revisjonen i samsvar med lov, forskrift og god revisjonsskikk i Norge, herunder de internasjonale revisjonsstandardene International Standards on Auditing (ISA-ene). Våre oppgaver og plikter i henhold til disse standardene er beskrevet i Revisors oppgaver og plikter ved revisjon av årsregnskapet. Vi er uavhengige av selskapet slik det kreves i lov og forskrift, og har overholdt våre øvrige etiske forpliktelser i samsvar med disse kravene. Etter vår oppfatning er innhentet revisjonsbevis tilstrekkelig og hensiktsmessig som grunnlag for vår konklusjon.

Styrets ansvar for årsregnskapet

Styret (ledelsen) er ansvarlig for å utarbeide årsregnskapet i samsvar med lov og forskrifter, herunder for at det gir et rettviseende bilde i samsvar med regnskapslovens regler og god regnskapsskikk i Norge. Ledelsen er også ansvarlig for slik intern kontroll som den finner nødvendig for å kunne utarbeide et årsregnskap som ikke inneholder vesentlig feilinformasjon, verken som følge av misligheter eller feil.

Ved utarbeidelsen av årsregnskapet må ledelsen ta standpunkt til selskapets evne til fortsatt drift og opplyse om forhold av betydning for fortsatt drift. Forutsetningen om fortsatt drift skal legges til grunn for årsregnskapet så lenge det ikke er sannsynlig at virksomheten vil bli avvirket.

Revisors oppgaver og plikter ved revisjonen av årsregnskapet

Vårt mål med revisjonen er å oppnå betryggende sikkerhet for at årsregnskapet som helhet ikke inneholder vesentlig feilinformasjon, verken som følge av misligheter eller utilsiktede feil, og å avgi en revisjonsberetning som inneholder vår konklusjon. Betryggende sikkerhet er en høy grad av sikkerhet, men ingen garanti for at en revisjon utført i samsvar med lov, forskrift og god revisjonsskikk i Norge, herunder ISA-ene, alltid vil avdekke vesentlig feilinformasjon som eksisterer. Feilinformasjon kan oppstå som følge av misligheter eller utilsiktede feil. Feilinformasjon blir vurdert som vesentlig dersom den enkeltvis eller samlet med rimelighet kan forventes å påvirke økonomiske beslutninger som brukerne foretar basert på årsregnskapet.

Som del av en revisjon i samsvar med lov, forskrift og god revisjonsskikk i Norge, herunder ISA-ene, utøver vi profesjonelt skjønn og utviser profesjonell skepsis gjennom hele revisjonen. I tillegg:

Deloitte refers to one or more of Deloitte Touche Tohmatsu Limited, a UK private company limited by guarantee ("DTTL"), its network of member firms, and their related entities. DTTL and each of its member firms are legally separate and independent entities. DTTL (also referred to as "Deloitte Global") does not provide services to clients. Please see www.deloitte.no for a more detailed description of DTTL and its member firms.

Registrert i Foretaksregisteret
Medlemmer av Den norske Revisorsforening
Organisasjonsnummer 980 211 282

© Deloitte AS

- identifiserer og anslår vi risikoen for vesentlig feilinformasjon i regnskapet, enten det skyldes misligheter eller utilsiktede feil. Vi utformer og gjennomfører revisjons handlinger for å håndtere slike risikoen, og innhenter revisjonsbevis som er tilstrekkelig og hensiktsmessig som grunnlag for vår konklusjon. Risikoen for at vesentlig feilinformasjon som følge av misligheter ikke blir avdekket, er høyere enn for feilinformasjon som skyldes utilsiktede feil, siden misligheter kan innebære samarbeid, forfalskning, bevisste utelatelser, uriktige fremstillinger eller overstyring av intern kontroll.
- opparbeider vi oss en forståelse av den interne kontroll som er relevant for revisjonen, for å utforme revisjons handlinger som er hensiktsmessige etter omstendighetene, men ikke for å gi uttrykk for en mening om effektiviteten av selskapets interne kontroll.
- evaluerer vi om de anvendte regnskapsprinsippene er hensiktsmessige og om regnskapsestimatene og tilhørende noteopplysninger utarbeidet av ledelsen er rimelige.
- konkluderer vi på hensiktsmessigheten av ledelsens bruk av fortsatt drift-forutsetningen ved avleggelsen av regnskapet, basert på innhentede revisjonsbevis, og hvorvidt det foreligger vesentlig usikkerhet knyttet til hendelser eller forhold som kan skape tvil av betydning om selskapets evne til fortsatt drift. Dersom vi konkluderer med at det eksisterer vesentlig usikkerhet, kreves det at vi i revisjonsberetningen henleder oppmerksomheten på tilleggsopplysningene i regnskapet, eller, dersom slike tilleggsopplysninger ikke er tilstrekkelige, at vi modifiserer vår konklusjon om årsregnskapet. Våre konklusjoner er basert på revisjonsbevis innhentet inntil datoen for revisjonsberetningen. Etterfølgende hendelser eller forhold kan imidlertid medføre at selskapet ikke fortsetter driften.
- evaluerer vi den samlede presentasjonen, strukturen og innholdet, inkludert tilleggsopplysningene, og hvorvidt årsregnskapet representerer de underliggende transaksjonene og hendelsene på en måte som gir et rettviseende bilde.


Vi kommuniserer med dem som har overordnet ansvar for styring og kontroll blant annet om det planlagte omfanget av revisjonen og til hvilken tid revisjonsarbeidet skal utføres. Vi utveksler også informasjon om forhold av betydning som vi har avdekket i løpet av revisjonen, herunder om eventuelle svakheter av betydning i den interne kontrollen.

Uttalelse om øvrige lovmessige krav

Konklusjon om registrering og dokumentasjon

Basert på vår revisjon av årsregnskapet som beskrevet ovenfor, og kontroll handlinger vi har funnet nødvendig i henhold til internasjonal standard for attestasjonsoppdrag (ISAE) 3000 «Attestasjonsoppdrag som ikke er revisjon eller forenklet revisorkontroll av historisk finansiell informasjon», mener vi at ledelsen har oppfylt sin plikt til å sørge for ordentlig og oversiktlig registrering og dokumentasjon av selskapets regnskapsopplysninger i samsvar med lov og god bokførings praksis i Norge.

Oslo, 19. mars 2018
Deloitte AS



Alf Anton Eid
stattdokumentert revisor



Feeder Container II AS

Årsregnskap / *Financial Statements* for the year ended

31.12.2017

NOK

- Resultatregnskap / *Profit and Loss Account*
- Balanse / *Balance Sheet*
- Noter til regnskapet / *Notes to the Financial Statements*

Corporate Manager:

Clarksons Platou Project Finance AS

Commercial Manager:

Atlantica Shipping AS

Auditor:

Deloitte AS

Clarksons Platou
Project Finance AS

Enterprise number:
NO 986 778 772

Office:
Munkedamsveien 62 C
Oslo, Norway

Tel: +47 23 11 20 00
Fax: +47 23 11 23 27

Mailing address:
Munkedamsveien 62 C
N-0270 Oslo, Norway



Resultatregnskap / Profit and loss account

Feeder Container II AS

	Note	31.12.2017	31.12.2016
Bare boat hyre / Bare boat hire		0	13 891 589
Netto time charter hyre / Net time charter revenues		<u>28 695 784</u>	<u>0</u>
Sum driftsinntekter / Total operating income	2	<u>28 695 784</u>	<u>13 891 589</u>
Driftskostnader skip / Ship operating expenses	3	47 497 655	0
Administrasjonskostnader / Administration expenses	4	1 063 881	963 694
Avskrivninger på skip / Depreciation of vessels	5	3 711 624	7 538 544
Nedskrivninger på skip / Devaluation of vessels	5	<u>0</u>	<u>42 127 233</u>
Sum driftskostnader / Total operating cost		<u>52 273 160</u>	<u>50 629 471</u>
Driftsresultat / Operating result		<u>-23 577 376</u>	<u>-36 737 882</u>
Renteinntekter / Interest income		73	110
Renteinntekter deltakerlån / Interest income partner loan		615	0
Agio gevinst / Currency gain		<u>0</u>	<u>0</u>
Sum finansinntekter / Total financial income		<u>688</u>	<u>110</u>
Rentekostnader deltakerlån / Interest costs partner loan	10	49 230	0
Rentekostnader aksjonærlån / Interest shareholder's loan	8	23 041	28 990
Annen rentekostnad / Other interest costs		22 404	0
Annen finanskostnad / Other financial expenses		12 195	15 261
Agiotap / Currency loss		415 571	164 623
-Tilbakeføring andel resultat DIS / Re-allocation result DIS	1	<u>-23 776 497</u>	<u>-36 542 551</u>
Sum finanskostnader / Total financial expenses		<u>-23 254 056</u>	<u>-36 333 678</u>
Netto finansresultat / Net financial items		<u>23 254 744</u>	<u>36 333 788</u>
Resultat før skattekostnad / Result before tax		<u>-322 632</u>	<u>-404 094</u>
Skattekostnad / Tax	12	<u>0</u>	<u>0</u>
ÅRETS RESULTAT / NET RESULT FOR THE YEAR		<u>-322 632</u>	<u>-404 094</u>
Overføringer / Transfers			
Overført til annen egenkapital / Transfers against other equity		-322 632	-404 094
Utbytte / dividend		<u>0</u>	<u>0</u>
Sum overføringer / Total transfers		<u>-322 632</u>	<u>-404 094</u>

Feeder Container II AS



Balanse / Balance sheet

Feeder Container II AS

	Note	31.12.2017	31.12.2016
EIENDELER / ASSETS			
Anleggsmidler / Fixed assets			
Skip / Vessels	5	69 558 376	73 270 000
Sum anleggsmidler / Total fixed assets		69 558 376	73 270 000
Omløpsmidler / Current assets			
Fordringer / Accounts receivable			
Mellomværende driften / I/c balance vessel operation	3	2 956 951	0
Fordring deltakerlån / Account receivable partner loan		123 690	0
Kundefordringer / Trade debtors		229 386	0
Tilgode merverdiavgift / Accounts receivable VAT		0	1 500
Sum fordringer / Total accounts receivable	6	3 310 027	1 500
Bankinnskudd / Bank deposits		5 902 276	527 387
Sum omløpsmidler / Total current assets		9 212 303	528 887
SUM EIENDELER / TOTAL ASSETS		78 770 679	73 798 887

Feeder Container II AS





Balanse / Balance sheet

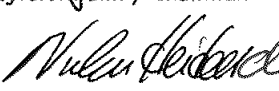
Feeder Container II AS


	Note	31.12.2017	31.12.2016
EGENKAPITAL OG GJELD / EQUITY AND LIABILITIES			
Egenkapital / Owners equity			
Aksjekapital / Subscribed share capital		30 000	30 000
Sum innskutt egenkapital / Total paid-in capital		30 000	30 000
Opptjent egenkapital / Retained equity			
Annen egenkapital / Other equity		-728 463	-405 831
Sum opptjent egenkapital / Total retained equity		-728 463	-405 831
Sum egenkapital / Total equity	7	-698 463	-375 831
Gjeld / Liabilities			
Langsiktig gjeld / Long term liabilities			
Andel EK stille deltakere / Share capital silent partners		54 054 636	72 930 408
Over/ underkurs		182 663	0
Lån fra aksjonær / Loan from shareholder	8	1 289 859	1 101 666
Sum langsiktig gjeld / Total long term liabilities		55 527 158	74 032 074
Kortsiktig gjeld / Current liabilities			
Mellomværende driften / l/c balance vessel operation	3	13 163 749	0
Deltakerlån / Partner Loan		9 846 000	0
Forskuddsbetalt hyre / Prepaid hire		666 246	0
Påløpne rentekostnader / Accrued interest		49 230	0
Påløpt renter aksjonærlån / Acc. interest shareholder's loan		52 031	28 990
Annen kortsiktig gjeld / Other current liabilities		164 728	113 654
Sum kortsiktig gjeld / Total current liabilities	9	23 941 984	142 644
Sum gjeld / Total liabilities		79 469 142	74 174 718
SUM EGENKAPITAL OG GJELD / TOTAL EQUITY AND LIABILITIES		78 770 679	73 798 887

Oslo, 31.12.2017 / 13.03.2018
Styret for / board of directors of Feeder Container II AS


Johan Werner
Styreformann / Chairman


Morten Kvalshaugen
Styremedlem / Board member


Nicolai Heidenreich
Styremedlem / Board member


Øystein Bøe
Styremedlem / Board member

Feeder Container II AS



Noter til regnskapet / Notes to the Financial Statement

Feeder Container II AS

Note 1: Regnskapsprinsipper / Accounting principles:

Generelt

Regnskapet er satt opp i samsvar med regnskapsloven av 1998. Det er utarbeidet etter norske regnskapsstandarder. I utgangspunktet er det reglene for regnskapsoppstilling for små foretak som er benyttet.

Hovedregel for vurdering og klassifisering av eiendeler og gjeld

Eiendeler bestemt til varig eie eller bruk er klassifisert som anleggsmidler. Andre eiendeler er klassifisert som omløpsmidler.

Anleggsmidler vurderes til anskaffelseskost, men nedskrives til virkelig verdi når verdifallet forventes å ikke være forbigående. Anleggsmidler med begrenset økonomisk levetid avskrives planmessig.

Fordringer som skal tilbakebetales innen ett år er klassifisert som omløpsmidler.

Ved klassifisering av kortsiktig og langsiktig gjeld er tilsvarende kriterier lagt til grunn.

Omløpsmidler vurderes til laveste av anskaffelseskost og virkelig verdi. Kortsiktig gjeld balanseføres til nominelt mottatt beløp på etableringstidspunktet. Enkelte poster er vurdert etter andre regler, og redegjøres for nedenfor.

Investering i DIS

Selskapet er hovedmann i Feeder Container II DIS med en eierandel på 1,25%.

100% av resultat- og balanseposter fra Feeder Container II DIS er innarbeidet i regnskapet. Stille deltagers andel av resultat og egenkapital er trukket ut på egen linje.

Inntekter

Inntekter regnskapsføres når de er opptjent. Inntekter er regnskapsført til verdien på transaksjonstidspunktet.

Varige driftsmidler

Varige driftsmidler er skip og oppføres i balansen til anskaffelseskost med fradrag for akkumulerte avskrivninger og eventuelle akkumulerte nedskrivninger. Avskrivningene er lineære og fastsettes ut fra en vurdering av driftsmiddelets gjenværende økonomiske levetid.

Hvis det er indikasjoner på at det er mindre verdier knyttet til driftsmiddelet og denne verdien er lavere enn balanseført verdi nedskrives driftsmidlet.

Fordringer

Fordringer oppføres til pålydende etter fradrag for avsetning til forventet tap. Avsetning til tap gjøres på grunnlag av individuell vurdering av de enkelte fordringene.

Utenlandsk valuta

Likvider i utenlandsk valuta vurderes i henhold til dagskursprinsippet. Langsiktig gjeld er oppført til dagskurs.

Følgende kurser er benyttet i regnskapet: USD/NOK pr. 31. desember 2017: 8,2050.

Skatter

Skattekostnaden sammenstilles med regnskapsmessig resultat før skatt. Utsatt skatt og skattefordel er presentert netto i balansen.



Noter til regnskapet / Notes to the Financial Statement

Feeder Container II AS

English:

If there are any discrepancies between the Norwegian and English version, the Norwegian version is the official one.

General information

The accounts have been compiled in accordance with the Norwegian Accounting Act of 1998. They have been prepared in accordance with Norwegian accounting standards. Basically it is the rules for statements of account for small enterprises that have been used.

The accounting principles are described below.

The general rule when assessing and classifying assets and liabilities

Assets determined for permanent ownership or use is classified as fixed assets. Other assets are classified as current assets.

Fixed assets are assessed at cost but are written down to fair value when the fall in value is not expected to be transitory. Fixed assets with finite economic lives are systematically depreciated.

Receivables to be repaid within one year are classified as current assets.

Corresponding criteria form the basis when classifying short-term and long-term liabilities.

Current assets are assessed at the lower of acquisition cost and fair value. Short-term liabilities are recognized at the nominal amount received on the date of establishment. Certain items are assessed according to other rules as explained below.

Investment in internal partnership

The company is principal partner in the internal partnership Feeder Container II DIS with a share of 1.25%. 100% of the income statement and balance sheet items from Feeder Container II DIS are incorporated in the accounts. The silent partner's share of profit/loss and equity are listed separately.

Income

Income is recognized when accrued. Income is recognized at its value on the date of transaction.

Tangible fixed assets

Tangible fixed asset is a vessel and is entered in the financial position statement at cost less accumulated depreciation. Depreciation is linear and based on an assessment of the asset's remaining useful lifespan.

The tangible fixed asset will be written down to fair value when any impairment is not expected to be transitory.

Receivables

Trade debtors and other receivables are posted at nominal after provision for loss has been deducted. Provision for loss is made on the basis of an individual assessment of each receivable.

Exchange rates

Liquid assets in foreign currencies are assessed in accordance with the current exchange rate principle. Long-term liabilities are posted at the current exchange rate.

The following exchange rate is used in the accounts: USD/NOK as at 31 December 2017: 8.2050.

Taxes

Tax is matched with the financial result before tax. Deferred tax and exposed tax benefit are recognized net in the balance sheet.



Noter til regnskapet / Notes to the Financial Statement

Feeder Container II AS

Befrakter / Charterer	F.o.m. dato/ From date	T.o.m. dato/ Incl. date	Antall dager/ No. of days	Off.hire no. of days	Dagsrate/ Daily rate	MV "POLO"	
						USD	NOK
Timecharter hyre / Time charter revenue:							
Sea Consortium	15.1.17	11.2.17	27		6 300	170 100	1 408 071
UAFL	4.3.17	5.10.17	214	-2,331	6 000	1 272 764	10 535 813
UAFL	5.10.17	17.11.17	43		7 000	301 000	2 491 648
UAFL	17.11.17	27.11.17	11		7 700	81 845	677 505
UAFL	20.12.17	31.12.17	11		8 000	88 000	728 455
Tillegg iht. certepartiene / Crew/Lashing/Unlashing etc.						26 106	215 863
Brutto hyreinntekter / Gross charter revenue						1 939 815	16 057 354
Komisjon / Commission:							
Sea Consortium	15.1.17	11.2.17	27		6,25 %	-10 631	-87 960
UAFL	4.3.17	31.12.17	279,09		7,50 %	-131 820	-1 090 636
Sum kommisjon / Total commission						-142 451	-1 178 596
Netto hyreinntekter / Net charter revenue						1 797 364	14 878 759

Befrakter / Charterer	F.o.m. dato/ From date	T.o.m. dato/ Incl. date	Antall dager/ No. of days	Off.hire no. of days	Dagsrate/ Daily rate	MV "CHARLIE"	
						USD	NOK
Timecharter hyre / Time charter revenue:							
Far Shipping	27.1.17	19.11.17	297	-4,77	5 600	1 635 504	13 538 538
Far Shipping	19.11.17	23.11.17	4		1	4	33
Far Shipping	23.11.17	27.11.17	3		8 000	26 922	222 859
Far Shipping	22.12.17	31.12.17	9		8 200	73 800	610 909
Tillegg iht. certepartiene / Crew/Lashing/Unlashing etc.						19 694	162 844
Brutto hyreinntekter / Gross charter revenue						1 755 924	14 535 184
Komisjon / Commission:							
Far Shipping	27.1.17	31.12.17	308,23		5,00 %	-86 812	-718 252
Sum kommisjon / Total commission						-86 812	-718 252
Netto hyreinntekter / Net charter revenue						1 669 113	13 816 931

TOTALE hyreinntekter / TOTAL charter revenue 3 466 477 28 695 784



Noter til regnskapet / Notes to the Financial Statement

Feeder Container II AS

Note 3: Driftskostnader skip / Operation expenses vessel:

Selskapet har inngått management avtale med A.M. Nomikos Transworld Maritime Agencies SA som blant annet omfatter den tekniske driften av skipene, bemanning, innkjøp av forsyninger, inngåelse av forsikringsavtaler og regnskapsførsel.

English:

The company has entered into a management agreement with A.M. Nomikos Transworld Maritime Agencies SA which includes the technical management of the vessels, crew management, provisions/consumables, insurance arrangements and accounting services.

Driftskostnader skip / Operating expenses vessels:

	06.02.2017-31.12.2017		01.03.2017-31.12.2017		TOTAL	TOTAL
	MV CHARLIE		MV POLO			
	USD	NOK	USD	NOK		
Oppstart/Mob. / Set-up costs/Mobilization	96 158	813 280	61 504	520 187	157 662	1 333 467
Driftskostnader / Operating expenses	1 837 475	15 139 324	1 696 473	13 977 586	3 533 948	29 116 910
Tørr-dokking / Dry-docking	640 402	5 164 266	541 641	4 367 851	1 182 043	9 532 117
Bunkers / Bunkers	56 722	458 515	56 722	458 515	113 444	917 029
Inspeksjon / Inspection	593	4 942	520	4 333	1 113	9 275
Forsikring / Insurance	121 584	954 471	121 584	954 471	243 168	1 908 942
Honorar til teknisk manager / Tech. Man. fee	249 279	2 057 706	239 600	1 977 809	488 879	4 035 516
Andre driftskostnader / Other oper. expenses	-16 193	-135 048	93 460	779 448	77 267	644 400
Total	2 986 019	24 457 456	2 811 505	23 040 199	5 797 524	47 497 655

Mellomværende drifter / Intercompany balance vessel management:

	2017	
	USD	NOK
Kortsiktige fordringer / Current assets	360 384	2 956 951
Kortsiktig gjeld / Current liabilities	-1 604 357	-13 163 749
Netto mellomværende drifter / Net intercompany balance vessel management	-1 243 973	-10 206 798



Noter til regnskapet / Notes to the Financial Statement

Feeder Container II AS

Note 4: Administrasjonskostnader / Administration expenses:

Administrasjonskostnader består av / Administration expenses consist of:

	2017	2016
Disponenthonorar / Commercial Management fee	422 908	432 156
Forretningsførerhonorar / Corporate Management fee	444 463	437 228
Revisjonshonorar / Auditors remuneration	25 000	21 000
Styrehonorar inkl. arbeidsgiveravgift / Remuneration to the board incl. tax	64 727	69 230
Advokat honorarer / Legal fees	37 150	4 080
Forsikring / Insurance	0	0
Diverse kostnader / Other costs	69 633	0
Total	1 063 881	963 694

Honorar til revisor består av / Auditors remuneration consists of:

Revisjon / Audit fee	25 000	21 000
Skatterådgivning / Tax services	0	0
Andre tjenester / Other services	0	0
Total	25 000	21 000

Selskapet har ikke hatt noen ansatte. Det er kostnadsført NOK 57.500 i styrehonorar i selskapet pr. 31.12.2017. Selskapet er ikke forpliktet til å etablere Obligatorisk Tjenestepensjon.

English:

The company has no employees. Remuneration to the board has been charged with NOK 57,500 per 31.12.2017. The company is not obligated to establish mandatory occupational pension.



Noter til regnskapet / Notes to the Financial Statement

Feeder Container II AS

Note 5: Anleggsmidler / Fixed assets:

Iht. avtale inngått med Rockland Key Ltd. kjøpte selskapet container skipene MV Polo og MV Charlie 8. oktober 2015 og 16. oktober 2015. Kjøpesummen var til sammen USD 15.000.000 (USD 7.500.000 pr skip) som til kurs NOK/USD 8,099 tilsvarer NOK 121.485.000. USD 162.500 tilsvarende NOK 1.319.793 er kostnadsført som tilretteleggelseshonorar. I tillegg er det aktivert utgifter på USD 360.950 tilsvarende NOK 3.061.753. Skipene er i sin helhet egenkapitalfinansiert.

Skipene avskrives lineært til skrapverdi etter en antatt økonomisk levetid på 25 år.

I henhold til innhentet verddivurdering er det ikke behov for regnskapsmessig nedskrivning av skipenes verdi pr. 31.12.2017.

Årlige avskrivninger er beregnet til NOK 3.711.624. Se nedenstående tabell.

English:

In accordance with a memorandum of agreement entered into with Rockland Key Ltd. the company purchased the container vessels MV Polo and MV Charlie on 8 October 2015 and 16 October 2015. The purchase price was a total of USD 15,000,000 (USD 7,500,000 per vessel) which at an exchange rate NOK/USD of 8.099 equals NOK 121,485,000. USD 162,500 equivalent to NOK 1,319,793 are booked as start-up expenses. In addition other expenses of USD 360,950 equivalent to NOK 3,061,753 are capitalized. The vessels are 100% equity financed.

The vessels are depreciated linearly down to scrap value over an expected economic lifespan of 25 years.

In accordance with obtained market valuation it is not necessary with an accounting write-down of the vessels value as per 31.12.2017.

Annual depreciation is estimated to NOK 3,711,624. See below table.



Noter til regnskapet / Notes to the Financial Statement

Feeder Container II AS

Bokførte verdier pr. 31.12. / Book value at 31.12.:	POLO	CHARLIE	TOTAL
Anskaffelseskost 01.01. / Purchase cost 01.01.	62 273 377	62 273 377	124 546 753
Tilgang / Purchase	0	0	0
Avgang / Sale	0	0	0
Anskaffelseskost / Purchase cost	62 273 377	62 273 377	124 546 753
Akk. avskrivninger 01.01. / Acc. depreciation 01.01.	4 574 760	4 574 760	9 149 520
Akk. nedskrivninger 01.01 / Acc. devaluation 01.01	21 063 617	21 063 617	42 127 234
Avskrivninger i perioden / Depreciation of the period	1 855 812	1 855 812	3 711 624
Nedskrivninger i perioden / Devaluation of the period	0	0	0
Akk. avskrivninger / Accumulated depreciation	6 430 572	6 430 572	12 861 144
Akk. nedskrivninger / Accumulated devaluation	21 063 617	21 063 617	42 127 234
Bokført verdi / Book value	34 779 188	34 779 188	69 558 376
Historisk skattemessig verdi / Historical fiscal cost value	62 273 377	62 273 377	124 546 753
Tilgang / Purchase	0	0	0
Avgang / Sale	0	0	0
Skattemessig avskr. verdi / Tax depreciation value	62 273 377	62 273 377	124 546 753
Akk. avskrivninger 01.01. / Acc. depreciation 01.01.	16 215 987	16 215 987	32 431 974
Avskrivninger / Depreciation	6 448 035	6 448 035	12 896 069
Akk. avskrivninger / Accumulated depreciation	22 664 022	22 664 022	45 328 043
Skattemessig verdi / Tax depr. value	39 609 355	39 609 355	79 218 710
Avskrivningssats / Depreciation rate	14 %	14 %	14 %



Noter til regnskapet / Notes to the Financial Statement

Feeder Container II AS

Note 6: Fordringer / Short-term receivables:

Selskapets fordringer forfaller i sin helhet i løpet av ett år. / *Short-term receivables are due within one year.*

Note 7: Egenkapital / Equity:

	2017	2016
Aksjekapital / <i>Share capital</i>	30 000	30 000
Sum innskutt egenkapital / <i>Total paid in capital</i>	30 000	30 000
Akkumulert resultat 01.01. / <i>Accumulated earnings 01.01.</i>	-405 831	-1 737
Annen innskutt egenkapital / <i>Other paid in capital</i>	0	0
Resultat / <i>Result</i>	-322 632	-404 094
Sum annen egenkapital / <i>Total other equity</i>	-728 463	-405 831
Sum egenkapital / <i>Total equity</i>	-698 463	-375 831

Egenkapitalen i selskapet er negativ og egenkapitalen er dermed tapt. Eierne har tro på en økt etterspørsel og en positiv utvikling i container markedet i tiden fremover. Det forventes å se både høyere ratenivåer og markedsverdi på skipene.

Fortsatt drift er lagt til grunn for utarbeidelsen av regnskapet for 2017.

English:

The equity is negative and the equity is therefore lost. The owners believe in an upturn in demand and positive development in the container market in the future. It is expected to see both higher rate levels and marked value of the vessels.

The annual accounts for 2017 are presented under the going concern assumption.

Note 8: Lån fra aksjonær / Loan from shareholder:

Selskapet mottok et lån fra Atlantica Inc. på NOK 1.257.370. Lånet er benyttet i forbindelse med selskapets investering i Feeder Container II DIS og tilbakebetales når likviditeten i selskapet tillater dette. Lånet pr. 31.12.2017 er på NOK 1.289.859. Lånet løper med en fast rente på 2,00% p.a.

English:

The company received a loan from Atlantica Inc. of NOK 1.257.370. The loan is used in connection to the company's investment in Feeder Container II DIS and is to be paid back when the liquidity of the company allows this. The loan is as per 31.12.2017 of NOK 1,289,859. The interest of the loan is fixed to an interest of 2.00% p.a.

Note 9: Kortsiktig gjeld / Short-term liabilities:

Selskapets kortsiktige gjeld forfaller i sin helhet i løpet av ett år. / *Short-term liabilities are due within one year.*



Noter til regnskapet / Notes to the Financial Statement

Feeder Container II AS

Note 10: Deltakerlån / Partner Loan:

For å ha tilstrekkelige midler som dekker kostnadene til dokking i forbindelse med 15 års klasse av begge skipene i 4. kvartal 2017, har selskapet inngått en låneavtale med majoriteten av de stille deltagerne den 07.12.2017 på USD 1.200.000. Lånet har prioritet foran egenkapitalen, og skal tilbakebetales i takt med at selskapets likviditetssituasjon tillater det. Se nedenstående tabell.

Iht. budsjettet for år 2018 er det midler i selskapet til å betale avdrag på lånet. Lånet er derfor klassifisert som kortsiktig gjeld pr. 31.12.2017.

English:

In order to have sufficient funds to cover the costs related to the drydock, related to the 15 year class requirement of both the vessels in Q4 2017, the company has entered into one loan agreement with the majority of the silent partners 7 December 2017 of USD 1,200,000. The loan has priority prior to the equity of the company. The loan shall be repaid when the liquidity situation of the company allows this. See below table.

According to the budget for 2018 the liquidity situation of the company does allow payment of installments. The loan is therefore classified as short-term debt per 31.12.2017.

			Kurs pr. 31.12.2017 / Exchange rate per 31.12.2017: 8,2050	
			Loan balance 31.12.2017	
Låneavtale / Loan Agreement	Prioritet / Priority	Rentebetingelser / Interest terms	USD	NOK
Partner Loan	1st prioritiy	10.0 % p.a.	1 200 000	9 846 000
Sum kortsiktig gjeld / Total short-term debt			1 200 000	9 846 000
<u>Påløpte rentekostnader / Accrued interest:</u>			6 000	49 230
Sum påløpte rentekostnader / Total accrued interest			6 000	49 230

Note 11: Resultat egne poster / Result own items:

	2017	2016
Administrasjonskostnader / Administration expenses	0	-6 000
Renteinntekter / Interest income	623	14
Rentekostnader / Interest costs	-23 041	-28 990
Agio / Agio	753	0
Andre finanskostnader / Other financial items		-1
Total	-21 664	-34 977



Noter til regnskapet / Notes to the Financial Statement

Feeder Container II AS

Note 12: Skattekostnad / utsatt skatt / Tax / deferred tax:

	2017	2016
Årets resultat / Net result of the year	-322 632	-404 094
Endringer midlertidige forskjeller / Changes in deferred tax:		
Andel skattemessig resultat / Share of fiscal result	-415 774	-22 413
Andel regnskapsmessig resultat / Share of accounting result	300 968	369 117
Fremførbart underskudd / Losses brought forward	-217 383	-159 993
Årets skattegrunnlag / Net tax result of the year	<u>-654 820</u>	<u>-217 383</u>
Betalbar skatt / Tax payable	<u>0</u>	<u>0</u>
Grunnlag utsatt skatt / Deferred tax:		
Midlertidige forskjeller / Deferred differences:		
Investering / Investment		
Regnskapsmessig verdi av investering / Book value investment	684 236	736 671
Skattemessig verdi av investering / Tax value investment	804 990	925 119
	<u>-120 754</u>	<u>-188 448</u>
Fremførbart underskudd / Losses brought forward	<u>-654 820</u>	<u>-217 383</u>
Sum midlertidige forskjeller / Total deferred tax changes	<u>-775 574</u>	<u>-405 830</u>
Utsatt skatt / utsatt skattefordel / Deferred tax / Exposed tax benefit	-178 382	-97 399
Skattekostnad / Tax:		
Betalbar skatt / Tax payable	0	0
Endring utsatt skatt / Change deferred tax	<u>0</u>	<u>0</u>
	<u>0</u>	<u>0</u>

Note 13: Aksjonærer / Shareholders:

Selskapets aksjekapital er på kr 30.000 fordelt på 100 aksjer à kr 300,-. / The share capital of the company is NOK 30,000 distributed at a number of 100 shares at NOK 300.

Selskapets aksjonær er Atlantica Inc. / The shareholder is Atlantica Inc.

Selskapet eier ikke egne aksjer. / The company does not own its own shares.



Noter til regnskapet / Notes to the Financial Statement

Feeder Container II AS

Note 14: **Andeler eiet /representert av styremedlemmer /**
Shares owned / represented by the board:

Navn/ Name	Verv/ Position	Reprenterer/ Represents	Eiet direkte/ Owned directly
Johan Werner	Styreleder / <i>Chairman</i>	100,0%	0,0%
Morten Kvalshaugen	Styremedlem / <i>Director</i>	0,0%	0,0%
Nicolai Heidenreich	Styremedlem / <i>Director</i>	0,0%	0,0%
Øystein Bøe	Styremedlem / <i>Director</i>	0,0%	0,0%