



ÅRSREGNSKAPET FOR REGNSKAPSÅRET 2023 - GENERELL INFORMASJON

Enheten

Organisasjonsnummer:	879 914 752
Organisasjonsform:	Aksjeselskap
Foretaksnavn:	HURUM ENERGI AS
Forretningsadresse:	Øvre Skoledalen 20 3482 TOFTE

Regnskapsår

Årsregnskapets periode:	01.01.2023 - 31.12.2023
-------------------------	-------------------------

Konsern

Mørselskap i konsern:	Ja
Konsernregnskap lagt ved:	Ja

Regnskapsregler

Regler for små foretak benyttet:	Nei
Benyttet ved utarbeidelsen av årsregnskapet til selskapet:	Regnskapslovens alminnelige regler
Benyttet ved utarbeidelsen av årsregnskapet til konsernet:	Regnskapslovens alminnelige regler

Årsregnskapet fastsatt av kompetent organ

Bekreftet av representant for selskapet:	margrethe.folkestad@hurumenergi.no
Dato for fastsettelse av årsregnskapet:	25.06.2024

Grunnlag for avgivelse

År 2023: Årsregnskapet er elektronisk innlevert
År 2022: Tall er hentet fra elektronisk innlevert årsregnskap fra 2023

Det er ikke krav til at årsregnskapet m.v. som sendes til Regnskapsregisteret er undertegnet. Kontrollen på at dette er utført ligger hos revisor/enhetens øverste organ. Sikkerheten ivaretas ved at innsender har rolle/rettighet for innsending av årsregnskapet via Altinn, og ved at det bekreftes at årsregnskapet er fastsatt av kompetent organ.

Brønnøysundregistrene, 23.07.2025



Resultatregnskap

Beløp i: NOK	Note	2023	2022
RESULTATREGNSKAP			
Inntekter			
Salgsinntekt		14 139 297	23 746 210
Sum inntekter	1	14 139 297	23 746 210
Kostnader			
Lønnskostnad	4	5 581 864	4 801 708
Avskrivning på varige driftsmidler og immaterielle eiendeler	5	44 088	44 088
Annen driftskostnad	6,7	2 899 360	5 286 187
Sum kostnader		8 525 312	10 131 983
Driftsresultat		5 613 985	13 614 227
Finansinntekter og finanskostnader			
Inntekt på investering i datterselskap og tilknyttet selskap	8	1 470 000	19 915 844
Annen finansinntekt	10	2 253 824	868 161
Sum finansinntekter		3 723 824	20 784 005
Nedskrivning av finansielle eiendeler	8,9	959 197	-17 666 128
Annen finanskostnad	10	3 253 074	3 359 325
Sum finanskostnader		4 212 271	-14 306 803
Netto finans		-488 447	35 090 808
Ordinært resultat før skattekostnad		5 125 538	48 705 035
Skattekostnad på ordinært resultat	11	1 885 083	3 605 415
Ordinært resultat etter skattekostnad		3 240 455	45 099 620
Årsresultat		3 240 455	45 099 620
Overføringer og disponeringer			
Udekket tap	12		781 517
Overføringer til/fra annen egenkapital	12	3 240 454	44 318 102
Sum overføringer og disponeringer		3 240 454	45 099 619



Balanse

Beløp i: NOK	Note	2023	2022
BALANSE - EIENDELER			
Anleggsmidler			
Immaterielle eiendeler			
Konsesjoner, patenter, lisenser, varemerker og lignende rettigheter	5	3 025 500	3 025 500
Sum immaterielle eiendeler		3 025 500	3 025 500
Varige driftsmidler			
Driftsløsøre, inventar, verktøy, kontormaskiner og lignende	5	154 304	198 392
Sum varige driftsmidler		154 304	198 392
Finansielle anleggsmidler			
Investering i datterselskap	8	39 308 629	37 872 169
Lån til foretak i samme konsern		5 300 000	
Investeringer i tilknyttet selskap	8	41 073 634	41 073 634
Investeringer i aksjer og andeler	8	2 322 397	2 205 058
Pensjonsmidler	13	6 623 435	3 590 644
Sum finansielle anleggsmidler		94 628 095	84 741 505
Sum anleggsmidler		97 807 899	87 965 397
Omløpsmidler			
Varer			
Fordringer			
Kundefordringer	9,14	1 702 729	1 468 175
Andre fordringer		16 361 377	35 160 492
Sum fordringer		18 064 106	36 628 667
Bankinnskudd, kontanter og lignende			
Bankinnskudd, kontanter og lignende	15	10 252 856	13 824 893
Sum bankinnskudd, kontanter og lignende		10 252 856	13 824 893
Sum omløpsmidler		28 316 962	50 453 560
SUM EIENDELER		126 124 861	138 418 957



Balanse

Beløp i: NOK	Note	2023	2022
BALANSE - EGENKAPITAL OG GJELD			
Egenkapital			
Innskutt egenkapital			
Selskapskapital	12	10 000 000	10 000 000
Overkurs	12	10 218 500	10 218 500
Sum innskutt egenkapital		20 218 500	20 218 500
Opptjent egenkapital			
Annen egenkapital	12	47 558 556	44 318 102
Sum opptjent egenkapital		47 558 556	44 318 102
Sum egenkapital		67 777 056	64 536 602
Gjeld			
Langsiktig gjeld			
Utsatt skatt	11	1 497 767	836 906
Sum avsetninger for forpliktelser		1 497 767	836 906
Annen langsiktig gjeld			
Ansvarlig lånekapital	16	50 000 000	50 000 000
Sum annen langsiktig gjeld		50 000 000	50 000 000
Sum langsiktig gjeld		51 497 767	50 836 906
Kortsiktig gjeld			
Gjeld til kredittinstitusjoner	16	1 584 261	11 596 522
Leverandørgjeld	9	421 217	
Betalbar skatt	11	819 066	0
Skyldige offentlige avgifter		1 574 572	945 651
Annen kortsiktig gjeld	5,16	2 450 922	10 503 277
Sum kortsiktig gjeld		6 850 038	23 045 450
Sum gjeld		58 347 805	73 882 356
SUM EGENKAPITAL OG GJELD		126 124 861	138 418 958



Konsernets resultatregnskap

Beløp i: NOK	Note	2023	2022
RESULTATREGNSKAP			
Inntekter			
Salgsinntekt		274 918 288	365 546 103
Annen driftsinntekt			12 558 475
Sum inntekter	1	274 918 288	378 104 578
Kostnader			
Varekostnad	2,3	244 135 487	318 324 023
Lønnskostnad	4	9 738 017	14 558 068
Avskrivning på varige driftsmidler og immaterielle eiendeler	5	2 882 356	5 702 452
Annen driftskostnad	6,7	13 444 196	24 599 891
Sum kostnader		270 200 056	363 184 434
Driftsresultat		4 718 232	14 920 144
Finansinntekter og finanskostnader			
Inntekt på investering i datterselskap og tilknyttet selskap	8	2 966 155	1 534 170
Annen finansinntekt	10	1 042 967	1 735 031
Sum finansinntekter		4 009 122	3 269 201
Annen finanskostnad	10	5 371 101	6 466 763
Sum finanskostnader		5 371 101	6 466 763
Netto finans		-1 361 979	-3 197 562
Ordinært resultat før skattekostnad		3 356 253	11 722 582
Skattekostnad på ordinært resultat	11	2 643 154	2 516 738
Ordinært resultat etter skattekostnad		713 099	9 205 844
Årsresultat		713 099	9 205 844
Minoritetsinteresser		-182 709	-426 233
Årsresultat etter minoritetsinteresser		895 808	9 632 077



Konsernets balanse

Beløp i: NOK	Note	2023	2022
BALANSE - EIENDELER			
Anleggsmidler			
Immaterielle eiendeler			
Konsesjoner, patenter, lisenser, varemerker og lignende rettigheter	5	4 183 598	6 029 881
Utsatt skattefordel	11		842 505
Sum immaterielle eiendeler		4 183 598	6 872 386
Varige driftsmidler			
Driftsløsøre, inventar, verktøy, kontormaskiner og lignende	5	1 920 276	2 847 349
Sum varige driftsmidler		1 920 276	2 847 349
Finansielle anleggsmidler			
Investeringer i tilknyttet selskap	8	54 364 537	47 562 350
Investeringer i aksjer og andeler	8	2 435 549	2 308 247
Andre fordringer		520 332	465 487
Pensjonsmidler	13	5 220 713	1 970 191
Sum finansielle anleggsmidler		62 541 131	52 306 275
Sum anleggsmidler		68 645 005	62 026 010
Omløpsmidler			
Varer			
Varer	2,3	120 801	217 584
Sum varer		120 801	217 584
Fordringer			
Kundefordringer	9,14	65 631 960	91 876 516
Andre fordringer		1 668 544	23 255 855
Sum fordringer		67 300 504	115 132 371
Investeringer			
Andre finansielle instrumenter	3	831 168	514 871
Sum investeringer		831 168	514 871
Bankinnskudd, kontanter og lignende			



Konsernets balanse

Beløp i: NOK	Note	2023	2022
Bankinnskudd, kontanter og lignende	15	10 781 784	14 850 204
Sum bankinnskudd, kontanter og lignende		10 781 784	14 850 204
Sum omløpsmidler		79 034 257	130 715 030
SUM EIENDELER		147 679 262	192 741 040
BALANSE - EGENKAPITAL OG GJELD			
Egenkapital			
Innskutt egenkapital			
Selskapskapital	12	10 000 000	10 000 000
Overkurs	12	10 218 500	10 218 500
Sum innskutt egenkapital		20 218 500	20 218 500
Opptjent egenkapital			
Annen egenkapital	12	27 194 589	26 481 489
Sum opptjent egenkapital		27 194 589	26 481 489
Sum egenkapital		47 413 089	46 699 989
Gjeld			
Langsiktig gjeld			
Utsatt skatt	11	981 583	836 906
Sum avsetninger for forpliktelser		981 583	836 906
Annen langsiktig gjeld			
Ansvarlig lånekapital	16	50 000 000	50 000 000
Sum annen langsiktig gjeld		50 000 000	50 000 000
Sum langsiktig gjeld		50 981 583	50 836 906
Kortsiktig gjeld			
Gjeld til kredittinstitusjoner	16	1 585 259	11 596 593
Leverandørgjeld	9	6 821 408	4 558 621
Betalbar skatt	11	819 066	
Skyldige offentlige avgifter		6 041 448	12 401 820
Annen kortsiktig gjeld	5,16	34 017 409	67 484 018



Konsernets balanse

Beløp i: NOK	Note	2023	2022
Sum kortsiktig gjeld		49 284 590	96 041 052
Sum gjeld		100 266 173	146 877 958
SUM EGENKAPITAL OG GJELD		147 679 262	193 577 947



Admincontrol

List of Signatures Page 1/1

Årsregnskap 2023 Hurum Energi AS.pdf

Name	Method	Signed at
Barreth, Thomas	BANKID	2024-04-12 14:08 GMT+02
Halvorsen, Siv	BANKID	2024-04-12 13:10 GMT+02
Owren, Per Anders	BANKID	2024-04-12 12:59 GMT+02
Gimmestad, Anne Synnøve	BANKID	2024-04-12 12:29 GMT+02
Aakermann, Christian	BANKID	2024-04-12 12:21 GMT+02
Jansen, Petter	BANKID	2024-04-14 10:32 GMT+02
Frost, Lotte	BANKID	2024-04-12 20:50 GMT+02
Johansen, Rune	BANKID	2024-04-12 15:17 GMT+02



This file is sealed with a digital signature. The seal is a guarantee for the authenticity of the document.

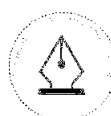
External reference: 0284EB861B374A7AA15AC6ED4BD335A6



Hurum Energi AS

Org.nr 879 914 752

Årsregnskap 2023



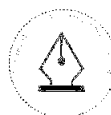
This file is sealed with a digital signature.
The seal is a guarantee for the authenticity
of the document.

Document ID:
0264EB861B374A7AA15AC6ED4BD335A6



Resultatregnskap 01.01 - 31.12

Hurum Energi AS		Konsern		
2023	2022	Note	2023	2022
DRIFTSINNEKTER				
14 139 297	23 746 210		274 918 288	365 546 103
-	-		-	12 558 475
<u>14 139 297</u>	<u>23 746 210</u>	1	<u>274 918 288</u>	<u>378 104 578</u>
DRIFTSKOSTNADER				
-	-		244 135 487	318 324 023
5 581 864	4 801 708	2,3	9 738 017	14 558 068
44 088	44 088	4	2 882 356	5 702 452
2 899 360	5 286 187	5	13 444 196	24 599 891
<u>8 525 311</u>	<u>10 131 983</u>	6,7	<u>270 200 055</u>	<u>363 184 434</u>
<u>5 613 985</u>	<u>13 614 227</u>		<u>4 718 232</u>	<u>14 920 144</u>
FINANSINNEKTER OG FINANSKOSTNADER				
1 470 000	19 915 844		2 966 155	1 534 170
959 197	-	8	-	-
-	17 666 128	8,9	-	-
2 253 824	868 161		1 042 967	1 735 031
3 253 074	3 359 325	10	5 371 101	6 466 783
<u>-488 447</u>	<u>35 090 807</u>	10	<u>- 1 361 978</u>	<u>-3 197 562</u>
<u>5 125 538</u>	<u>48 705 034</u>		<u>3 356 254</u>	<u>11 722 582</u>
1 885 083	3 605 415		2 643 154	2 516 738
		11		
<u>3 240 454</u>	<u>45 099 619</u>		<u>713 100</u>	<u>9 205 844</u>
			-182 708	-426 233
			895 809	9 632 077
ÅRSRESULTAT				
Opplysninger om avsetninger til:				
-	781 517			
3 240 454	44 318 102			
<u>3 240 454</u>	<u>45 099 619</u>	12		
		12		



This file is sealed with a digital signature.
The seal is a guarantee for the authenticity
of the document.

Document ID:
0284EB861B374A7AA15AC6ED4BD335A6



Eiendeler 31.12

Hurum Energi AS		Konsern		
2023	2022	Note	2023	2022
ANLEGGSMIDLER				
Immaterielle eiendeler				
-	-		-	842 505
3 025 500	3 025 500	11	-	6 029 881
3 025 500	3 025 500	5	4 183 598	6 872 386
Sum immaterielle eiendeler				
Våre driftsmidler				
154 304	198 392		154 304	198 392
-	-	5	1 765 972	2 648 957
154 304	198 392		1 920 276	2 847 349
Sum våre driftsmidler				
Finansielle anleggsmidler				
39 308 629	37 872 169		-	-
41 073 634	41 073 634	8	54 364 537	47 562 350
2 322 397	2 205 058	8	2 435 549	2 308 247
5 300 000	-		-	-
-	-		520 332	465 487
6 623 435	3 590 644	13	5 220 713	1 970 191
94 628 095	84 741 505		62 541 131	52 306 275
Sum finansielle anleggsmidler				
97 807 899	87 965 397		68 645 005	62 026 010
Sum anleggsmidler				
OMLØPSMIDLER				
-	-		120 801	217 584
Varer				
1 702 729	1 468 175		65 631 960	91 876 516
16 361 377	35 160 492	9,14	1 668 544	23 255 855
18 064 106	36 628 667		67 300 504	115 132 371
Sum fordringer				
-	-		631 168	514 871
Beholdning elsertifikater				
10 252 856	13 624 893	3	10 781 784	14 850 204
Kontanter og kontantekvivalenter				
28 316 962	50 453 560	15	79 034 257	130 715 030
Sum omløpsmidler				
126 124 861	138 418 958		147 679 263	192 741 042
SUM EIENDELER				



This file is sealed with a digital signature.
The seal is a guarantee for the authenticity
of the document.

Document ID:
0284EB861B374A7AA15AC6ED4BD335A6



Egenkapital og Gjeld 31.12

Hurum Energi AS		Konsern		Konsern	
2023	2022	Note	2023	2022	
EGENKAPITAL					
Innskutt egenkapital					
10 000 000	10 000 000	12	10 000 000	10 000 000	
10 218 500	10 218 500	12	10 218 500	10 218 500	
<u>20 218 500</u>	<u>20 218 500</u>		<u>20 218 500</u>	<u>20 218 500</u>	
Opptjent egenkapital					
47 558 556	44 318 102	12	27 194 589	26 481 489	
<u>47 558 556</u>	<u>44 318 102</u>		<u>27 194 589</u>	<u>26 481 489</u>	
67 777 056	64 536 602		47 413 090	46 699 990	
GJELD					
Avsetning for forpliktelser					
1 497 767	836 906	11	981 583	-	
<u>1 497 767</u>	<u>836 906</u>		<u>981 583</u>	<u>-</u>	
Annen langsiktig gjeld					
50 000 000	50 000 000	16	50 000 000	50 000 000	
<u>50 000 000</u>	<u>50 000 000</u>		<u>50 000 000</u>	<u>50 000 000</u>	
Kortsiktig gjeld					
1 584 261	11 596 522	16	1 585 259	11 596 593	
421 217	-	9	6 821 408	4 558 621	
819 066	-	4	819 066	-	
1 574 572	945 651		6 041 448	12 401 820	
-	-		-	-	
<u>2 450 922</u>	<u>10 503 277</u>	5, 16	<u>34 017 409</u>	<u>67 484 018</u>	
6 850 038	23 045 450		49 284 590	96 041 052	
58 347 805	73 882 356		100 266 174	146 041 053	
126 124 861	138 418 958		147 679 263	192 741 042	

Tofte, 8. april 2024

Petter Jansen
Styrets leder

Per Anders Owren
Styremedlem

Synnøve Gimmestad
Styremedlem

Siv Halvorsen
Styremedlem

Lotte Frost
Styremedlem

Rune Johansen
Styremedlem

Thomas Barreth
Styremedlem

Christian Aakermann
Daglig leder



This file is sealed with a digital signature.
The seal is a guarantee for the authenticity
of the document.

Document ID:
0284EB861B374A7AA15AC6ED4BD335A6



Regnskapsprinsipper

Det er laget felles noter for Hurum Energi konsernet og morselskapet Hurum Energi AS. Der annet ikke er angitt, er notene for begge selskapene sammenfallende.

Årsregnskapet er satt opp i samsvar med regnskapsloven av 1998 og god regnskapskikk samt retningslinjer som er gitt fra Norges Vassdrags- og energidirektorat (NVE).

Konsolideringsprinsipper/prinsipper for utarbeidelse av konsernregnskapet

Konsernregnskapet omfatter morselskapet Hurum Energi AS og selskaper hvor morselskapet har bestemmende innflytelse. 51% av aksjene i Asker Nett AS ble solgt med vrikning fra 1. juni 2022 og det er konsolidert inn for 5 måneder i 2022. Gevinsten medtatt under annen driftsinntekt i 2022.

Konsernregnskapet viser samlet økonomiske resultat og samlet finansiell stilling når morselskapet og dets datterselskap presenteres som en økonomisk enhet. Resultatandelen beregnes normalt på grunnlag av datterselskapets resultat etter skattekostnad slik dette etter eliminerings er inntatt i konsernregnskapet. Konsernregnskapet er utarbeidet etter ensartede prinsipper, der datterselskap følger de samme regnskapsprinsipper som morselskapet. Alle vesentlige transaksjoner og mellomværende mellom selskaper i konsernet er eliminert. I morselskapet er investering i datterselskap behandlet etter kostmetoden og utbytte inntektsføres i avsetningsåret.

Tilknyttede selskaper er enheter hvor konsernet har betydelig (men ikke bestemmende) innflytelse, over den finansielle og operasjonelle styringen (normalt ved eierandel på mellom 20 % og 50 %). Konsernregnskapet inkluderer konsernets andel av resultat fra tilknyttede selskaper regnskapsført etter egenkapitalmetoden fra det tidspunktet betydelig innflytelse oppnås og inntil slik innflytelse opphører.

Når konsernets tapsandel overstiger investeringen i et tilknyttet selskap, reduseres konsernets balanseførte verdi til null og ytterligere tap regnskapsføres ikke med mindre konsernet har en forpliktelse til å dekke dette tapet.

Inntekter fra kraftoverføring

Inntekter fra kraftoverføring tilsvarer volum avregnet til gjeldende tariff.

Nettvirksomheten er underlagt inntektsrammereguleringen fra NVE. Hvert år fastsetter NVE maksimal inntektsramme for netteier. Forskjellen mellom inntektsrammen og inntektsførte tariffinntekter utgjør mer- eller mindreinntekt. Mer- eller mindreinntekt resultatføres ved faktisk tariffing. Akkumulert mer-/mindreinntekt renteberegnes iht rentesats og prinsipper fastsatt av NVE.

I 2023 har ikke konsernet inntekter fra kraftoverføring.

Inntekter fra energisalg

Inntekter fra energisalg regnskapsføres som inntekt ved levering.

Klassifisering og vurdering av balanseposter

Omløpsmidler og kortsiktig gjeld omfatter poster som forfaller til betaling innen ett år etter anskaffelsestidspunktet, samt poster som knytter seg til varekretsløpet. Øvrige poster er klassifisert som anleggsmiddel/langsiktig gjeld.

Omløpsmidler vurderes til laveste av anskaffelseskost og virkelig verdi. Kortsiktig gjeld balanseføres til nominelt beløp på opptakstidspunktet

Anleggsmidler vurderes til anskaffelseskost, men nedskrives til virkelig verdi dersom verdifallet ikke forventes å være forbigående. Langsiktig gjeld balanseføres til nominelt beløp på etableringstidspunktet.

Fordringer

Kundefordringer og andre fordringer er oppført i balansen til pålydende etter fradrag for avsetning til forventet tap. Avsetning til tap gjøres på grunnlag av individuelle vurderinger av de enkelte fordringene. I tillegg gjøres det for øvrige kundefordringer en uspesifisert avsetning for å dekke antatt tap.

Varebeholdninger

Lager av innkjøpte varer er verdsatt til laveste av anskaffelseskost etter FIFO- prinsippet og virkelig verdi. Det foretas nedskrivning for påregnelig ukurans.



This file is sealed with a digital signature. The seal is a guarantee for the authenticity of the document.

Document ID:
0284EB861B374A7AA15AC6ED4BD335A6



Varige driftsmidler/immaterielle eiendeler

Varige driftsmidler og immaterielle eiendeler balanseføres og avskrives lineært over anleggsmidlets forventede økonomiske levetid. Direkte vedlikehold av driftsmidler kostnadsføres løpende som driftskostnad. Påkostninger og forbedringer tillegges driftsmidlets kostpris og avskrives med samme avskrivningssats som driftsmidlet.

Nedskrivning av anleggsmidler foretas ved verdifall som må forventes ikke å være forbigående. Dersom det er identifisert behov for nedskrivning, blir driftsmidlet nedskrevet til laveste av balanseført verdi og gjenvinnbart beløp. Ved vurdering av gjenvinnbart beløp benyttes beste estimat. Vurderingsenheten ved vurdering av verdifall bestemmes av det laveste nivået hvor det er mulig å identifisere kontantstrømmer som er uavhengige av kontantstrømmene fra andre grupperinger av anleggsmidler. En tidligere nedskrivning reverseres i den utstrekning grunnlaget for nedskrivningen ikke lenger er til stede.

Utgifter til egen utvikling av immaterielle eiendeler kostnadsføres direkte.

Immaterielle eiendeler som er kjøpt enkeltvis, er balanseført til anskaffelseskost. Immaterielle eiendeler overtatt ved kjøp av virksomhet, er balanseført til anskaffelseskost når kriteriene for balanseføring er oppfylt.

Immaterielle eiendeler med begrenset økonomisk levetid avskrives planmessig. Immaterielle eiendeler nedskrives til gjenvinnbart beløp dersom de forventede økonomiske fordelene ikke dekker balanseført verdi og eventuelle gjenstående tilvirkningsutgifter.

Pensjoner

En ytelsesplan er en pensjonsordning som ikke er en innskuddsplan. Ved regnskapsføring av pensjon som er ytelsesplan, kostnadsføres forpliktelsen over opptjeningstiden i henhold til planens opptjeningsformel. Allokeringmetode tilsvarer planens opptjeningsformel med mindre det vesentlige av opptjeningen skjer mot slutten av opptjeningsperioden. Lineær opptjening legges da til grunn. For pensjonsordninger etter lov om foretakspensjon anvendes således lineær opptjening.

Estimatavvik og virkningen av endrede forutsetninger amortiseres over forventet gjenværende opptjeningsperiode i den grad de overstiger 10 % av den største av pensjonsforpliktelsen og pensjonsmidlene (korridor). Virkningen av planendringer med tilbakevirkende kraft som ikke er betinget av fremtidig ansettelse, innregnes i resultatregnskapet umiddelbart. Planendringer med tilbakevirkende kraft som er betinget av fremtidig ansettelse, fordeles lineært over tiden frem til ytelsen ikke lenger er betinget av fremtidig ansettelse.

Netto pensjonsforpliktelse er differansen mellom nåverdien av pensjonsforpliktelsene og verdien av pensjonsmidler som er avsatt for betaling av ytelsene. Pensjonsmidlene vurderes til virkelig verdi. Måling av pensjonsforpliktelse og pensjonsmidler gjennomføres på balansedagen. Arbeidsgiveravgift er inkludert i tallene, og er beregnet av netto faktisk underfinansiering. AFP-forpliktelser innenfor LO/NHO-ordningen er en ytelsesbasert flerforetaksordning, men som regnskapsføres som en innskuddsbasert ordning da den ikke er målbar.

Skatt

Skattekostnaden i resultatregnskapet omfatter både periodens betalbare skatt og endring i utsatt skatt. Utsatt skatt er beregnet med 22% på grunnlag av de midlertidige forskjeller som eksisterer mellom regnskapsmessige og skattemessige verdier 31.12, samt ligningsmessig underskudd til fremføring ved utgangen av regnskapsåret. Skatteøkende og skattereduserende midlertidige forskjeller som reverserer eller kan reversere i samme periode er utlignet og nettoført. Utsatt skattefordel er balanseført. Dette begrunnes ut fra budsjett for årene fremover og forventning om et positivt resultat og skattepliktig inntekt som gjør det mulig å utnytte fordelene.

Kontantstrømoppstilling

Kontantstrømoppstillingen er utarbeidet etter den indirekte metode. Kontanter og kontantekvivalenter inkluderer kasse, bank- og andre likvidbeholdninger samt kapitalplasseringer med forfall innen 3 måneder fra anskaffelse.

Elsertifikater

Datterselskapet Hurum Kraft AS er Elsertifkatpliktig etter lov om Elsertifikater. Gjennom levering av kraft i inntektsåret har selskapet pådratt seg en forpliktelse til å anskaffe Elsertifikater tilsvarende 18,3% av beregningsrelevant volum for annullering i året etter inntektsåret. Forpliktelsen pr 31.12 måles til beste estimat på de utgifter som kreves for å gjøre opp forpliktelsen. Anskaffede sertifikater gjennom året balanseføres til kostpris. Forwardkontrakter anskaffet til eget bruk representerer kun et økonomisk oppgjør og regnskapsføres ikke med mindre det er en tapskontrakt.

Beholdningen og forpliktelsen presenteres brutto i regnskapet.



This file is sealed with a digital signature.
The seal is a guarantee for the authenticity
of the document.

Document ID:
0284EB861B374A7AA15AC6ED4BD335A6



Note 1 Driftsinntekter

Regnskapsposten består av:	Hurum Energi AS		Konsern	
	2023	2022	2023	2022
Gjeldsbrevkraft	10 206 297	19 827 710	10 206 297	19 827 710
Administrative tjenester konsern/tilknyttet selskap	3 933 000	3 918 500	1 688 000	1 688 000
Nettinntekter	-	-	-	31 559 106
Kraftsalg	-	-	256 787 906	307 600 075
Elsertifikater	-	-	4 375 973	3 652 229
Andre inntekter	-	-	1 860 111	1 218 983
Salg av aksjer i Asker Nett AS	-	-	-	12 558 475
Sum	14 139 297	23 746 210	274 918 288	378 104 578

Alle inntektene er geografisk plassert i Norge.

Note 2 Varekostnad

Varekostnad:

Regnskapsposten består av:	Hurum Energi AS		Konsern	
	2023	2022	2023	2022
Overføringstjeneste overliggende nett og nettap	-	-	-	11 296 971
Kraftkjøp	-	-	242 897 468	306 314 978
Elsertifikater	-	-	831 168	518 943
Elbil-ledere	-	-	406 851	193 132
Sum varekostnad	-	-	244 135 487	318 324 023

Note 3 Elsertifikater/varer

Sertifikatforpliktelse:

Elsertifikatpliktig volum i Hurum Kraft AS for 2023 ble 216 950,55 MWh. Sertifikatplikten utgjør 18,3% av elsertifikatpliktig volum og selskapet er således forpliktet til å annullere 39 701 sertifikater 1. april 2024. Forpliktelsen er for 2023 beregnet med utgangspunkt i anskaffede elsertifikater. Det er ikke inngått noen forwardkontrakter per 31.12. Forpliktelsen er således avsatt med kr 831 168.

Sertifikatbeholdning:

Elsertifikatene er balanseført til anskaffelseskost kr 831 168, som tilsvarer forpliktelsen.

Det vises for øvrig til omtale i prinsippene.

Lager innkjøpte varer for videresalg	Hurum Energi AS		Konsern	
	2023	2022	2023	2022
	-	-	120 801	217 584
Sum	-	-	120 801	217 584

Note 4 Lønnskostnader, antall ansatte, godtgjørelser, lån til ansatte mm.

Lønnskostnader	Hurum Energi AS		Konsern	
	2023	2022	2023	2022
Lønninger	3 959 786	3 424 489	7 167 927	11 354 178
Arbeidsgiveravgift	1 119 958	703 235	1 660 470	1 920 428
Pensjonskostnader	424 770	607 668	757 686	1 434 099
Aktiverte lønnskostnader	-	-	0	-511 800
Andre ytelser	77 350	66 316	151 935	361 163
Sum	5 581 864	4 801 708	9 738 017	14 558 068

Gjennomsnittlige antall årverk 3,00 3,00 7,25 20,00

Selskapet er pliktig til å ha obligatorisk tjenestepensjon og har en ytelsesbasert pensjonsordning. Viser til prinsippnoten for ytterligere informasjon.

I morselskapet er det utbetalt følgende ytelser til ledende personer:

	Daglig leder
Lønn	1 510 917
Andre ytelser	91 117

Det er utbetalt totalt kr 418 000 i godtgjørelse til styret i Hurum Energi AS for 2023.



This file is sealed with a digital signature.
The seal is a guarantee for the authenticity
of the document.

Document ID:
0284EB861B374A7AA15AC6ED4BD335A6



Note 5 Varige driftsmidler og immaterielle eiendeler

Hurum Energi AS:

	Immaterielle eiendeler	Biler	Sum
Akk. anskaffelseskost 01.01	3 025 500	352 700	3 378 200
Tilgang	-	-	-
Avgang	-	-	-
Anskaffelseskost 31.12	3 025 500	352 700	3 378 200
Akk avskrivninger 01.01	-	154 308	154 308
Årets avskrivninger	-	44 088	44 088
Akk avskrivninger 31.12	-	198 396	198 396
Bokført verdi pr. 31.12	3 025 500	154 304	3 179 804
Økonomisk levetid		8 år	

Selskapet innehar stedsevigvarige kraftrettigheter i Ramfoss og Mykstufoff kraftverk. Rettighetene ga i 2023 en kraftligang på ca 16,27 GWh til selvkost for kraftverkene. Eiendelene er balanseført til historisk kostpris, kr 3 025 500, og avskrives ikke.

Konsern:

	Immaterielle eiendeler	Inventar/utstyr/ toveis-kommunikasjon	Biler	Sum
Akk. anskaffelseskost 01.01.23	24 482 690	6 834 912	352 700	31 670 302
Tilgang kjøpte driftsmidler	-	109 000	-	109 000
Avgang driftsmidler	-	-	-	-
Anskaffelseskost 31.12.23	24 482 690	6 943 912	352 700	31 779 302
Akk avskrivninger 01.01.23	18 452 810	4 185 955	154 308	22 793 073
Årets avskrivninger	1 846 283	991 985	44 088	2 882 356
Årets nedskrivninger	-	-	-	-
Akk avskr. og nedskr. 31.12.23	20 299 093	5 177 940	198 396	25 675 429
Bokført verdi pr. 31.12.23	4 183 598	1 765 972	154 304	6 103 874
Bokført verdi pr. 31.12.22	6 029 881	2 648 957	1 249 102	9 927 940
Økonomisk levetid	3-10 år	3-10 år	5-8 år	

Konsernet benytter lineære avskrivninger for alle varige driftsmidler. Tomter avskrives ikke.

Note 6 Revisjon, leasing/leiekostnad, tap på fordringer

Revisor

Morselskapet:

Det er påløpt kr 126 500 ekskl. mva,- i revisjonshonorar for 2023. Dette fordeles:

	2023	2022
Lovpålagt revisjon	50 000	35 000
Regnskapsteknisk bistand	40 000	42 000
Skatterådgivning	16 500	14 700
Andre tjenester utenfor revisjon	20 000	67 500
Sum	126 500	159 200

Konsernet:

Det er påløpt kr 385 500 ekskl. mva i revisjonshonorar for 2023. Dette fordeles:

	2023	2022
Lovpålagt revisjon	259 500	180 400
Regnskapsteknisk bistand	60 000	46 000
Skatterådgivning	56 000	44 300
Andre tjenester utenfor revisjon	-	178 100
Andre attestasjons tjenester	10 000	-
Sum	385 500	448 800

Leasing/leiekostnad

Selskapets leie- og leasingforpliktelser blir løpende periodisk kostnadsført og inngår i posten andre driftskostnader. Pr. 31.12 har selskapet ingen vesentlige leie- og leasingforpliktelser.



This file is sealed with a digital signature. The seal is a guarantee for the authenticity of the document.

Document ID:
0284EB861B374A7AA15AC6ED4BD335A6



Note 7 Andre driftskostnader

Andre driftskostnader:

Regnskapsposten består av:	Hurum Energi		Konsern	
	2023	2022	2023	2022
Kostnader vedr. eiendommer	170 196	134 227	333 482	459 145
Driftskostnader anlegg	-	-	-	345 181
Kontorkostnader	41 301	42 241	180 504	415 511
EDB-utgifter	337 550	339 099	2 371 846	3 579 882
Eksterne honorarer	1 795 581	4 346 241	3 926 469	10 078 723
Oppgavepliktige ytelser	24 816	7 162	26 729	45 038
Gebyrer og offentlige avgifter	4 723	15 142	537 737	437 428
Kjøp av inventar/utstyr	23 771	25 148	23 771	70 826
Utviklingskostnader Smartliv	-	-	-	-
Andre driftskostnader	468 494	340 757	2 647 734	6 099 018
Annonser/markedsføring	25 840	36 170	3 381 227	3 052 753
Porto og trykking av fakturaer	7 088	-	14 697	16 385
Sum andre driftskostnader	2 899 360	5 286 187	13 444 196	24 599 891

Note 8 Datterselskap, andre aksjer/andeler

Hurum Energi AS

Aksjer i datterselskaper

	Antall aksjer	Pålydende	Eierandel	Bokført verdi
Hurum Kraft AS	1 000	5 000	100 %	39 308 629

Aksjer i tilknyttet selskap

Asker Nett AS	147	70 000	49 %	29 043 634
Campus Tofte AS	12 000	2	40 %	12 030 000
Sum				68 362 263

Bokført verdi på aksjene i Hurum Kraft AS ble nedskrevet med kr 3 042 290,- i 2010, og er ytterligere nedskrevet med kr 30 344 470 i 2021. Selskapet har avgitt konsernbidrag til Hurum Kraft AS (datter) på kr 1 841 615 i 2023.

Andre aksjer/andeler

	Antall aksjer	Pålydende	Eierandel	Belep/kostpris
Egenkapitalinnskudd KLP				2 322 397

Konsern:

Selskap som inngår i konsolidert regnskap

		Forretnings-kontor	Arsresultat i følge siste årsregnskap	Egenkapital i følge regnskap	Eierandel
Hurum Kraft AS	Datterselskap	Tofte	-1 328 260	7 777 416	100 %
Next Eco Solutions AS	Datterdatterselskap	Tofte	-265	29 735	100 %
Asker Nett AS	Tilknyttet selskap	Tofte	6 302 383	75 817 983	49 %
Eco Power AS*	Datterdatterselskap	Tofte	-	-	33 %
Smartliv AS	Datterdatterselskap	Tofte	-3 653 424	-9 678 090	95 %
Campus Tofte AS	Tilknyttet selskap	Tofte	-159 494	29 769 969	40 %
Egenkapitalmetoden:			Arsresultat i følge siste årsregnskap	Egenkapital i følge regnskap	
Asker Nett AS			3 088 168	37 150 812	
Campus Tofte AS			-122 012	11 907 988	
Eco Power AS*			-	5 305 738	
Bokført verdi tilknyttede selskaper			2 966 155	54 364 537	

*Eco Power AS er bokført til kostpris i konsernregnskapet i 2023. Selskapet er stiftet i 24.08.2023 og har ikke avlagt regnskap for 2023.

Andre aksjer/andeler

	Belep/kostpris
Egenkapitalinnskudd KLP	2 435 549



This file is sealed with a digital signature. The seal is a guarantee for the authenticity of the document.

Document ID:
0284EB861B374A7AA15AC6ED4BD335A6



Note 9 Mellomværende med selskap i samme konsern

Datterselskap:

Fordringer	2023	2022
Kundefordringer	1 702 729	8 740
Langsiktig fordring på konsernselskap	20 110 691	12 036 944
Andre fordringer	-	7 419 428
Sum	21 813 420	19 465 112

Lån til Smartliv AS på samlet kr 8 322 157 er nedskrevet til 0.

Gjeld	2023	2022
Leverandørgjeld	-	-
Annen kortsiktig gjeld	1 841 616	10 092 525
Sum	1 841 616	10 092 525

Tilknyttet selskap:

	2023	2022
Fordringer på tilknyttede selskaper	1 470 000	18 850 083

Note 10 Poster som er slått sammen i regnskapet

Finansinntekter	Hurum Energi AS		Konsern	
	2023	2022	2023	2022
Renteinntekt bankinnskudd	541 546	868 161	545 535	886 265
Andre renteinntekter	1 712 278	-	497 432	848 765
Sum finansinntekter	2 253 824	868 161	1 042 967	1 735 031

Finanskostnader	Hurum Energi AS		Konsern	
	2023	2022	2023	2022
Rentekostnader ansvarlig lån	3 085 000	1 850 000	3 085 000	1 850 000
Rentekostnader lån	168 074	359 764	168 074	359 764
Andre rentekostnader	-	-	1 581 903	1 317 761
Andre finanskostnader	-	1 149 561	536 124	2 939 238
Sum finanskostnader	3 253 074	3 369 326	5 371 101	6 466 763



This file is sealed with a digital signature.
The seal is a guarantee for the authenticity
of the document.

Document ID:
0284EB861B374A7AA15AC6ED4BD335A6



Note 11 Skatt

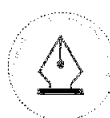
Årets skattekostnad:	Hurum Energi AS		Konsern	
	2023	2022	2023	2022
Betalbar skatt	819 066	-	819 066	-
Skatteeffekt av avgitt konsernbidrag	405 156	2 220 356	-	-
Endring utsatt skatt	660 861	1 385 059	1 624 088	2 516 738
Sum skattekostnad	1 885 083	3 605 415	2 643 154	2 516 738

Effektiv skattesats	2023	2022	2023	2022
Resultat før skatt	5 125 538	48 705 034	3 356 254	11 722 582
Forventet skatt, 22%	1 127 618	10 715 107	738 376	2 578 968
Inntektsført utbytte	-323 400	230 045	-	-
Permanente forskjeller	15 634	-4 136 403	18 215	-3 080 855
Endring ikke balanseført utsatt skattefordel	211 023	2 743 244	1 210 557	3 018 625
Korrigerings skattegrunnlag tidligere år	854 206	-	676 006	0
Sum skattekostnad	1 885 083	3 605 415	2 643 154	2 516 738
Skatteprosent	36,8 %	21,8 %	78,8 %	21,5 %

Beregning av årets skattegrunnlag:	Hurum Energi AS		Konsern	
	2023	2022	2023	2022
Resultat før skattekostnad	5 125 538	48 705 034	3 356 254	11 722 582
- Inntektsført utbytte	-1 470 000	1 078 000	-	-
Resultatandel TS	-	-	-2 966 155	-1 534 170
Endring i midlertidige forskjeller	-2 032 958	-18 476 700	-2 547 708	6 241 195
Permanente forskjeller	71 063	-18 801 834	82 794	-14 003 887
Avgitt konsernbidrag	-1 031 618	10 092 525	-	-
Korrigerings skattegrunnlag tidligere år	3 061 000	-	3 061 000	-
Benyttet underskudd til fremføring	-	-255 974	2 738 841	-2 425 720
Årets skattegrunnlag	3 723 025	-	3 723 025	-
Betalbar skatt utgjør 22% av grunnlaget :	819 066	-	819 066	-

Oversikt over midlertidige forskjeller:	Hurum Energi AS		Konsern	
	2023	2022	2023	2022
Anleggsmidler	38 731	53 926	-19 356 924	-17 965 798
Gevinstkonto	101 765	127 206	52 026	65 032
Fordringer	-8 322 157	-7 362 960	-6 092 500	-4 942 500
Pensjonsforpliktelser	-	-	-1 402 722	-1 620 453
Pensjonsmidler	6 623 435	3 590 644	6 623 435	3 590 644
Mer-mindreinntekt	-	-	-	0
Underskudd til fremføring	-	0	-53 525 110	-54 644 330
3% skattepliktig utbytte	44 100	32 340	44 100	32 340
Sum	-1 514 126	-3 558 844	-73 657 695	-75 485 065

Beregnet utsatt skattefordel	-333 108	-782 946	-16 204 693	-16 606 714
Nedvurdering utsatt skattefordel	-1 830 875	1 619 851	17 186 275	15 764 208
Balanseført utsatt skatt/skattefordel	1 497 767	836 906	981 583	-842 505



This file is sealed with a digital signature.
The seal is a guarantee for the authenticity
of the document.

Document ID:
0284EB861B374A7AA15AC6ED4BD335A6



Note 12 Aksjekapital, aksjonærinformasjon og egenkapital

	Antall	Pålydende	Bokført
Spesifikasjon av aksjekapitalen	1 000	10 000	10 000 000
Asker kommune eier 100 % av aksjene			
Det er ingen spesielle vedtektsbestemmelser om stemmerett.			
Morselskapets egenkapital:	Aksje-kapital	Overkurs	Annen EK
Egenkapital 01.01.2022	10 000 000	10 218 500	-781 517
Resultat 2022			45 099 619
Egenkapital 31.12.2022	10 000 000	10 218 500	44 318 103
Resultat 2023	-	-	3 240 454
Egenkapital 31.12.2023	10 000 000	10 218 500	47 558 556

	Aksje-kapital	Overkurs	Annen EK	Minoritet	Sum
Egenkapital 01.01.2022	10 000 000	10 218 500	18 087 419	-811 772	64 097 637
Resultat 2022			9 632 077	-426 233	9 205 844
Egenkapital 31.12.2022	10 000 000	10 218 500	27 719 496	-1 238 005	46 699 990
Resultat 2023			895 809	-182 709	713 100
Egenkapital 31.12.2023	10 000 000	10 218 500	28 615 305	-1 420 714	47 413 090

Note 13 Pensjonsforpliktelser

	2023	2022
Avkastning pensjonsmidler	5,30 %	5,20 %
Diskonteringsrente	3,10 %	3,00 %
Årlig lønnsvekst	3,50 %	3,50 %
Årlig regulering av G	3,25 %	3,25 %
Regulering av løpende pensjon	2,80 %	2,63 %

Som forutsetninger for demografiske faktorer og avgang er det lagt til grunn vanlig benyttede aktuarmessige forutsetninger innen forsikring. Diskonteringsrente fastsettes med utgangspunkt i foretaksobligasjoner med lang løpetid. I beregningene er det lagt til grunn 28 personer, hvorav 3 er aktive. For konsernet er det lagt til grunn 35 personer, hvorav 8 er aktive.

Pensjoner	Hurum Energi AS		Konsern	
	2023	2022	2023	2022
Årets pensjonsopptjening	548 731	582 456	1 059 405	1 159 921
Rentekostnad	1 986 826	1 312 977	2 169 731	1 425 188
Avkastning pensjonsmidler	-2 799 312	-2 084 626	-3 054 748	-1 903 350
Resultatført estimatavvik	1 241 492	1 052 278	1 208 855	1 030 599
Resultatført planendring	-	-	-	-
Arbeidsgiveravgift	-31 595	-21 535	30 183	52 175
Netto pensjonskostnad	946 142	841 550	1 413 426	1 764 533
Herav resultatført arbeidsgiveravgift av estimatavvik	153 418	130 036	150 739	127 357
Pensjonsforpliktelse	71 177 696	66 785 285	77 363 750	72 371 454
Verdi pensjonsmidler	59 850 022	53 198 251	65 397 722	58 139 843
Netto forpliktelse før arbeidsgiveravgift	11 327 674	13 587 034	11 966 028	14 231 611
ikke balanseført estimatavvik	-17 132 614	-16 733 963	-16 541 589	-15 958 336
Netto balanseført pensjonsforpliktelse før arbeidsgiveravgift	-5 804 940	-3 146 929	-4 575 561	-1 726 725
Arbeidsgiveravgift	-818 495	-443 715	-645 152	-243 466
Balanseført netto pensjonsforpliktelser(midler)	-6 623 435	-3 590 644	-5 220 713	-1 970 191

Note 14 Kundefordringer

	Hurum Energi AS		Konsern	
	2023	2022	2023	2022
Kundefordringer til pålydende	1 702 729	1 468 175	68 131 960	96 819 016
Avsetning til tap på krav	-	-	-2 500 000	-4 942 500
Kundefordringer i balansen	1 702 729	1 468 175	65 631 960	91 876 516

Note 15 Bundne midler

I Hurum Energi AS utgjør bundne skattetreksmidler kr 296 318. Av konsernets bankinnskudd utgjør bundne skattetreksmidler kr 399 694.



This file is sealed with a digital signature. The seal is a guarantee for the authenticity of the document.

Document ID:
0284EB861B374A7AA15AC6ED4BD335A6



Note 16 Fordringer og gjeld

Morselskapet:

Langsiktig gjeld pr. 31.12 i består av:	Hurum Energi AS		Konsern	
	2023	2022	2023	2022
Ansvarlig lån Asker kommune	50 000 000	50 000 000	50 000 000	50 000 000
Sum langsiktig gjeld	50 000 000	50 000 000	50 000 000	50 000 000

Herav andel med forfall senere enn 5 år.	2023	2022	2023	2022
Ansvarlig lån Asker kommune	50 000 000	50 000 000	50 000 000	50 000 000

Ansvarlig lån forentes med to avregninger i året. Det benyttes en rentesats på 3 måneders NIBOR med et tillegg av 2 %. I 2023 har kommunen fått utbetalt kr 3 085 000 knyttet til det ansvarlige lånet. Ansvarlig lån er ikke sikret med pant.

Bevilget limit på kassekreditt (konsernkonto) for Hurum Energi AS er kr 12 000 000.

Det er som sikkerhetstillegg for gjeld til kreditinstitusjoner og kassekreditt tatt pant i aksjer i datterselskap, driftsmidler og kundefordringer.

Bokført verdi av pantsatte eiendeler:	Hurum Energi AS	Konsern
Driftsmidler	154 304	3 078 374
Aksjer i datterselskap	39 308 629	-
Kundefordringer	1 702 729	65 631 960
Andre fordringer	16 361 377	1 668 544
Varelager	-	120 801
Sum	41 165 662	68 710 334

Hurum Energi AS har avgitt en påkravgaranti til fordel for Hurum Kraft AS begrenset oppad til kr 35 000 000 overfor Kraftalliansen. Videre har Hurum Energi AS garantert for fortsatt drift overfor datterdatterselskapet Smartliv AS. Hurum Energi AS har også en forpliktelse til å investere ytterligere kr 18 000 000 i Campus Tofte AS.

Konsernet:

I tillegg til ovennevnte har konsernet forpliktet seg til en eierandel på 49% og et rammelån på inntil kr 7 000 000 i Eco Power AS.



This file is sealed with a digital signature.
The seal is a guarantee for the authenticity
of the document.

Document ID:
0264EB861B374A7AA15AC6ED4BD335A6



Admincontrol

List of Signatures Page 1/1

Årsberetning 2023 Hurum Energi AS.pdf

Name	Method	Signed at
Barreth, Thomas	BANKID	2024-04-12 14:06 GMT+02
Halvorsen, Siv	BANKID	2024-04-12 13:10 GMT+02
Owren, Per Anders	BANKID	2024-04-12 12:57 GMT+02
Gimmestad, Anne Synnøve	BANKID	2024-04-12 12:30 GMT+02
Aakermann, Christian	BANKID	2024-04-12 12:18 GMT+02
Jansen, Petter	BANKID	2024-04-14 10:31 GMT+02
Frost, Lotte	BANKID	2024-04-12 20:49 GMT+02
Johansen, Rune	BANKID	2024-04-12 15:17 GMT+02



This file is sealed with a digital signature. The seal is a guarantee for the authenticity of the document.

External reference: DFB6197347774E168B8A1402947274B5



ÅRSBERETNING 2023

EIERSKAP, SELSKAPSFORM OG FORMÅL

Hurum Energi AS er et aksjeselskap hvor alle aksjene eies av Asker kommune. Selskapet er organisert som et konsern. Hurum Energi AS er morselskap i konsernet, og er 100% eier av datterselskapet Hurum Kraft AS. Hurum Energi AS eier 49% av Asker Nett AS. Hurum Energi AS har 3 ansatte og selger administrative tjenester til datterselskapet og tilknyttet selskap Asker Nett AS. I tillegg har selskapet inntekter fra tidligere kjøpte kraftrettigheter, gjeldsbrevkraft.

Pr. 31.12.2023 hadde konsernet og de tilknyttede selskapene 18 ansatte totalt.

Hurum Kraft AS er et datterselskap, 100 % eid av Hurum Energi AS. Selskapet har 4 ansatte og omsetter elektrisk kraft på kommersiell basis i og utenfor Hurum.

Smartliv AS er et datterselskap av Hurum Kraft AS med en eierandel på 95%. De øvrige 5% eies av Ringerikskraft AS. Selskapet har ingen ansatte og leverer smarte løsninger for energiforbruk. I januar 2024 har Hurum Kraft AS overtatt aksjene fra Ringerikskraft AS og er således 100% eier.

Hurum Kraft AS eier 33% av **Eco Power AS**, som monterer, vedlikeholder og drifter solcelleanlegg samt relaterte produkter og tjenester. De resterende 67% eies av Lisi AS (34%) og Asker Elektro AS (33%). Etter avtale vil eierandelen til Hurum Kraft AS økes til 49 % i 2024.

Asker Nett AS er et tilknyttet selskap, 49 % eid av Hurum Energi AS og 51 % eid av Glitre Nett AS som er en del av Å Energi AS. Selskapet har 11 ansatte og distribuerer elektrisk kraft og selger tjenester til kunder i Hurum.

Alle virksomheter har sitt hovedkontor på Tofte.

Styret i Hurum Energi AS består av 7 medlemmer, der 1 representant er valgt av og blant de ansatte. Det har vært i alt 6 styremøter samt et strategiseminar i 2023.

ÅRSBERETNING HURUM ENERGI AS 2023



This file is sealed with a digital signature.
The seal is a guarantee for the authenticity
of the document.

Document ID:
DFB6197347774E168B8A1402947274B5



Det er tegnet styreansvarforsikring for styret i Hurum Energi AS med datterselskapet Hurum Kraft AS samt Hurum Kraft AS' datterselskap Smartliv AS. Forsikringen gjelder for konsernets aktiviteter innen handel med elektrisitet og digitalisering.

DRIFTSFORHOLD

Arbeidsmiljø og personalet

Selskapet legger vekt på å skape sunne og trygge arbeidsplasser som ikke skal forårsake ulykker og skader. Det er inngått avtale med en ekstern bedriftshelsetjeneste og det er lagt til rette for egentrening og forebyggende tiltak mot belastningsskader.

I Hurum Energi AS har det i 2023 ikke forekommet arbeidsskader eller ulykker og sykefraværet var på 1,1 % og av dette er 0,5 % korttidsfravær. Ellers i konsernet har det forekommet en hendelse som endte med legebesøk, men ingen sykemelding. Sykefraværet totalt for konsernet i 2023 har økt noe i forhold til 2022 til 4,3 % og av dette et korttidsfravær på 1,5 %. Styret mener arbeidsmiljøet i konsernet er bra.

Likestilling

Selskapet har som mål å være en arbeidsplass der det råder full likestilling mellom kvinner og menn. Kjønnfordelingen i konsernet er 33 % kvinner og 66 % menn. Alle har individuelle lønnsbetingelser i forhold til ansvar og kompetanse. Styret består av 3 kvinner og 4 menn.

Ytre miljø

Konsernet og selskapet driver virksomhet som i beskjedne grad forurensere det ytre miljø.

ØKONOMISK REDEGJØRELSE

Hurum Energi AS

Hurum Energi AS er morselskapet i konsernet og hovedaktiviteten er å selge administrative tjenester til sine datterselskap. I tillegg forvalter morselskapet gjeldsbrevkraften i Mykstufoss og Ramfoss.

Styret mener årsregnskapet gir en rettvisende oversikt av Hurum Energi AS sine eiendeler og gjeld, finansielle stilling og resultat.

Hurum Kraft AS

Selskapet hadde i 2023 en omsetning på 262,1 mill. kr. og et driftsresultat på 2,3 mill. kr. Tilsvarende tall for 2022 var 318,7 mill. kr. og minus 4,6 mill. kr. Kraftomsetningen var på 228 GWh i 2023 mens den var på 196,2 GWh i 2022. Årsaken til reduksjon i omsetningen er at kraftprisen har vært lavere enn i rekordåret 2022. Gjennomsnittlig kraftpris i NO1 var på 198,4 øre pr. kWh i 2022, mens den i 2023 var 76,08 øre pr. kWh.

ÅRSBERETNING HURUM ENERGI AS 2023



This file is sealed with a digital signature.
The seal is a guarantee for the authenticity
of the document.

Document ID:
DFB6197347774E168B8A1402947274B5



Oppdekking av kraft gjøres av selskapet selv i samarbeid med eksterne aktører. Konkurransen om kundene er stor, og de store aktørene jobber hardt for å oppnå høyere markedsandeler.

Selskapet har opprettholdt aktiviteten i 2023 i tråd med strategiplanen for selskapet, og gjort at selskapet har hatt en kundevekst på 8 %. Kundeveksten belaster likviditeten på selskapet på kort sikt, men fører til en høyere verdisetning av selskapet totalt sett.

Hurum Kraft AS, er en betydelig bidragsyter til lokale idrettslag og kulturaktiviteter på Hurum.

Styret mener årsregnskapet gir en rettvise oversikt av Hurum Kraft AS sine eiendeler og gjeld, finansielle stilling og resultat.

Smartliv AS

Smartliv utvikler teknologi for økt energiutnyttelse for energikunder og styrket kundelojalitet for strømsalgsselskaper og solcelleleverandører. Det er planlagt å utvide funksjonaliteten i App for sluttkunder og dashboard for profesjonelle kunder andre halvår 2024.

Konsernets resultat, investeringer, finansiering og likviditet

Omsetningen i konsernet i 2023 var på 274,9 mill. kr. og driftsresultatet i konsernet er positivt med 4,7 mill. kr.

Selskapet har god kontroll på økonomistyringen i konsernet. Likviditeten i konsernet er god.

FREMTIDIG UTVIKLING

Fremtidsutsikter

Strategien vedtatt av styret og ansatte i 2020 er revidert med små endringer i 2023. Med fortsatt effektiv drift og forutsigbare rammebetingelser, ligger det til rette for fortsatt god drift.

Fortsatt drift

I samsvar med regnskapsloven § 3-3 bekreftes det at forutsetningen om fortsatt drift er lagt til grunn ved avleggelsen av årsregnskapet.

FINANSIELL RISIKO

Markedsrisiko

Tiltak for å redusere eksponeringen for risiko innført i 2018 er også videreført i 2023. Etter et et uvanlig år for kraftmarkedet med historisk høye kraftpriser store prisforskjeller mellom prisområdene i 2022 har kraftmarkedet i 2023 vært et mer vanlig år med selv om prisene er høyere og mer volatile enn de har vært historisk. Dette antar vi vil vedvare i årene som kommer. I 2020 var kraftprisen rekordlav med en gjennomsnittspris i prisområdet NO1

ÅRSBERETNING HURUM ENERGI AS 2023



This file is sealed with a digital signature.
The seal is a guarantee for the authenticity
of the document.

Document ID:
DFB6197347774E168B8A1402947274B5



på 9,8 øre pr. kWh. Videre økte den til 75,8 øre pr. kWh i 2021 og ytterligere til 198,4 i 2022. I 2023 er kraftprisen tilbake på omtrent samme nivå som i 2021 med 76,08 øre pr. kWh. Oppdekking av kraft gjøres av selskapet selv i samarbeid med eksterne aktører. Konkurransen om kundene er hard, og de store aktørene jobber hardt for å oppnå høyere markedsandeler.

Kredittrisiko

Det vil alltid, for både selskapene og konsernet, være kunder som ikke har økonomisk evne og vilje til å oppfylle sine forpliktelser. Risikoen reduseres ved gode rutiner og godt samarbeid med konsernets inkassoselskap. Avskrivningene ved tap på kundefordringer er noe høyere i 2023 i forhold til tidligere år på grunn av de høye kraftprisene. Kundeporteføljen består hovedsakelig av husholdningskunder og små næringsvirksomheter i og utenfor Hurum.

Likviditetsrisiko

Risikoen vedrørende likviditet ligger blant annet i høye kraftpriser. Selskapet og konsernet har i dag etterskuddsvis fakturering på kraftkjøp og har gode rutiner på innfordring med høy løsningsgrad så er risikoen moderat.

Ved høye kraftpriser har konsernet et godt samarbeid med sin bank, som ved behov, stiller kapital til rådighet med gode betingelser.

Egenkapitalandelen for konsernet pr. 31.12.2023 er 32,1 % sammenlignet med 24,2 % pr. 31.12.2022.

Egenkapitalandelen for Hurum Energi AS pr. 31.12.2023 er 53,7 % sammenlignet med 46,6 % pr. 31.12.2022.

Åpenhetsloven

Redegjørelse i tråd med reglene i åpenhetsloven er publisert på selskapets nettside www.hurumenergi.no.

Årsresultat og disponeringer

Styret for Hurum Energi AS foreslår at årets overskudd blir dekket på følgende måte:

<u>Avsatt til annen egenkapital</u>	kr. 3 240 454
Sum disponert	kr. 3 240 454

Alle ansatte har i 2023 vist god samarbeidsånd og innehar god kompetanse på alle fagområder. Styret og administrasjonen takker de ansatte for god innsats og samarbeidsvilje.

ÅRSBERETNING HURUM ENERGI AS 2023



This file is sealed with a digital signature.
The seal is a guarantee for the authenticity
of the document.

Document ID:
DFB6197347774E168B8A1402947274B5



Tofte, 8.april 2024

Petter Jansen
Styreleder

Thomas Barreth
Nestleder

Lotte Frost
Styremedlem

Anne Synnøve Gimmestad
Styremedlem

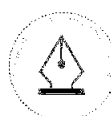
Siv Halvorsen
Styremedlem

Per Anders Owren
Styremedlem

Rune Johansen
Styremedlem

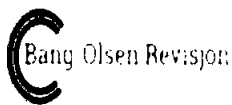
Christian Aakermann
Daglig leder

ÅRSBERETNING HURUM ENERGI AS 2023



This file is sealed with a digital signature.
The seal is a guarantee for the authenticity
of the document.

Document ID:
DFB6197347774E168B8A1402947274B5



Bang-Olsen Revisjon AS
Muusøya 1, 3023 Drammen
Telefon: + 47 997 11 500
Foretaksregisteret: 927 732 416
Medlem av Den norske Revisorforeningen
Godkjent regnskapselskap

Til generalforsamlingen i Hurum Energi AS

Uavhengig revisors beretning

Konklusjon

Vi har revidert årsregnskapet for Hurum Energi AS som viser et overskudd i selskapsregnskapet på kr 3 240 454 og et overskudd i konsernregnskapet på kr 713 100.

Årsregnskapet består av:

- selskapsregnskapet, som består av balanse per 31. desember 2023, resultatregnskap og kontantstrømoppstilling for regnskapsåret avsluttet per denne datoen og noter til årsregnskapet, herunder et sammendrag av viktige regnskapsprinsipper, og
- konsernregnskapet, som består av balanse per 31. desember 2023, resultatregnskap og kontantstrømoppstilling for regnskapsåret avsluttet per denne datoen og noter til årsregnskapet, herunder et sammendrag av viktige regnskapsprinsipper

Etter vår mening

- oppfyller årsregnskapet gjeldende lovkrav,
- gir selskapsregnskapet et rettviseende bilde av selskapets finansielle stilling per 31. desember 2023 og av dets resultater og kontantstrømmer for regnskapsåret avsluttet per denne datoen i samsvar med regnskapslovens regler og god regnskapsskikk i Norge, og
- gir konsernregnskapet et rettviseende bilde av konsernets finansielle stilling per 31. desember 2023 og av dets resultater og kontantstrømmer for regnskapsåret avsluttet per denne datoen i samsvar med regnskapslovens regler og god regnskapsskikk i Norge.

Grunnlag for konklusjonen

Vi har gjennomført revisjonen i samsvar med International Standards on Auditing (ISA-ene). Våre oppgaver og plikter i henhold til disse standardene er beskrevet nedenfor under *Revisors oppgaver og plikter ved revisjonen av årsregnskapet*. Vi er uavhengige av selskapet og konsernet i samsvar med kravene i relevante lover og forskrifter i Norge og International Code of Ethics for Professional Accountants (inkludert internasjonale uavhengighetsstandarder) utstedt av International Ethics Standards Board for Accountants (IESBA-reglene), og vi har overholdt våre øvrige etiske forpliktelser i samsvar med disse kravene. Innhentet revisjonsbevis er etter vår vurdering tilstrekkelig og hensiktsmessig som grunnlag for vår konklusjon.


Øvrig informasjon

Styret og daglig leder (ledelsen) er ansvarlige for informasjonen i årsberetningen. Vår konklusjon om årsregnskapet ovenfor dekker ikke informasjonen i årsberetningen.

I forbindelse med revisjonen av årsregnskapet er det vår oppgave å lese årsberetningen. Formålet er å vurdere hvorvidt det foreligger vesentlig inkonsistens mellom årsberetningen og årsregnskapet og den kunnskap vi har opparbeidet oss under revisjonen av årsregnskapet, eller hvorvidt informasjon i årsberetningen ellers fremstår som vesentlig feil. Vi har plikt til å rapportere dersom årsberetningen fremstår som vesentlig feil. Vi har ingenting å rapportere i så henseende.

Side 1 av 2

Uavhengig revisors beretning – Hurum Energi AS



Bang-Olsen Revisjon AS
Muusøya 1, 3023 Drammen
Telefon: + 47 997 11 500
Foretaksregisteret: 927 732 416
Medlem av Den norske Revisorforeningen
Godkjent regnskapsselskap

Basert på kunnskapen vi har opparbeidet oss i revisjonen, mener vi at årsberetningen

- er konsistent med årsregnskapet og
- inneholder de opplysninger som skal gis i henhold til gjeldende lovkrav.

Ledelsens ansvar for årsregnskapet

Ledelsen er ansvarlig for å utarbeide årsregnskapet og for at det gir et rettviseende bilde i samsvar med regnskapslovens regler og god regnskapsskikk i Norge. Ledelsen er også ansvarlig for slik intern kontroll som den finner nødvendig for å kunne utarbeide et årsregnskap som ikke inneholder vesentlig feilinformasjon, verken som følge av misligheter eller utilsiktede feil.

Ved utarbeidelsen av årsregnskapet må ledelsen ta standpunkt til selskapets og konsernets evne til fortsatt drift og opplyse om forhold av betydning for fortsatt drift. Forutsetningen om fortsatt drift skal legges til grunn for årsregnskapet så lenge det ikke er sannsynlig at virksomheten vil bli avvirket.

Revisors oppgaver og plikter ved revisjonen av årsregnskapet

Vårt mål er å oppnå betryggende sikkerhet for at årsregnskapet som helhet ikke inneholder vesentlig feilinformasjon, verken som følge av misligheter eller utilsiktede feil, og å avgi en revisjonsberetning som inneholder vår konklusjon. Betryggende sikkerhet er en høy grad av sikkerhet, men ingen garanti for at en revisjon utført i samsvar med ISA-ene, alltid vil avdekke vesentlig feilinformasjon. Feilinformasjon kan oppstå som følge av misligheter eller utilsiktede feil. Feilinformasjon er å anse som vesentlig dersom den enkeltvis eller samlet med rimelighet kan forventes å påvirke de økonomiske beslutninger som brukerne foretar på grunnlag av årsregnskapet.

For videre beskrivelse av revisors oppgaver og plikter vises det til:
<https://revisorforeningen.no/revisjonsberetninger>

Drammen, 23. april 2024
Bang-Olsen Revisjon AS

Erik Bang-Olsen
statsautorisert revisor

Side 2 av 2

Uavhengig revisors beretning – Hurum Energi AS