



ÅRSREGNSKAPET FOR REGNSKAPSÅRET 2024 - GENERELL INFORMASJON

Enheten

Organisasjonsnummer:	982 685 133
Organisasjonsform:	Aksjeselskap
Foretaksnavn:	TOYOTA HAUGESUND AS
Forretningsadresse:	Salhusvegen 169 5538 HAUGESUND

Regnskapsår

Årsregnskapets periode:	01.01.2024 - 31.12.2024
-------------------------	-------------------------

Konsern

Morselskap i konsern:	Ja
Konsernregnskap lagt ved:	Nei

Regnskapsregler

Regler for små foretak benyttet:	Nei
Benyttet ved utarbeidelsen av årsregnskapet til selskapet:	Regnskapslovens alminnelige regler

Årsregnskapet fastsatt av kompetent organ

Bekreftet av representant for selskapet:	Per Joachim Jæger
Dato for fastsettelse av årsregnskapet:	26.03.2025

Grunnlag for avgivelse

År 2024: Årsregnskapet er elektronisk innlevert
År 2023: Tall er hentet fra elektronisk innlevert årsregnskap fra 2024

Det er ikke krav til at årsregnskapet m.v. som sendes til Regnskapsregisteret er undertegnet. Kontrollen på at dette er utført ligger hos revisor/enhetens øverste organ. Sikkerheten ivaretas ved at innsender har rolle/rettighet for innsending av årsregnskapet via Altinn, og ved at det bekreftes at årsregnskapet er fastsatt av kompetent organ.

Brønnøysundregistrene, 14.05.2026



Resultatregnskap

Beløp i: NOK	Note	2024	2023
RESULTATREGNSKAP			
Inntekter			
Salgsinntekt		341 471 656	333 424 559
Sum inntekter		341 471 656	333 424 559
Kostnader			
Varekostnad		269 483 679	264 880 281
Lønnskostnad	1, 2	33 259 540	30 729 405
Avskrivning av driftsmidler og immaterielle eiendeler	3	6 774 870	7 171 204
Nedskrivning av varige driftsmidler og immaterielle eiendeler	3		
Annen driftskostnad	1	16 304 188	15 192 233
Sum kostnader		325 822 277	317 973 123
Driftsresultat		15 649 380	15 451 436
Finansinntekter og finanskostnader			
Annen renteinntekt		341 936	214 396
Sum finansinntekter		341 936	214 396
Annen rentekostnad		2 325 819	2 595 102
Sum finanskostnader		2 325 819	2 595 102
Netto finans		-1 983 882	-2 380 706
Resultat før skattekostnad		13 665 497	13 070 729
Skattekostnad på resultat	10	3 003 376	2 878 266
Årsresultat	6	10 662 121	10 192 463
Årsresultat etter minoritetsinteresser		10 662 121	10 192 463
Totalresultat		10 662 121	10 192 463
Overføringer og disponeringer			
Ordinært utbytte		8 050 000	8 000 000
Avsatt til annen egenkapital		2 612 121	2 192 463



Resultatregnskap

Beløp i: NOK	Note	2024	2023
Sum overføringer og disponeringer	6	10 662 121	10 192 463



Balanse

Beløp i: NOK	Note	2024	2023
BALANSE - EIENDELER			
Anleggsmidler			
Immaterielle eiendeler			
Utsatt skattefordel	10	197 053	
Sum immaterielle eiendeler		197 053	
Varige driftsmidler			
Tomter, bygninger og annen fast eiendom		4 367 912	5 559 485
Driftsløsøre, inventar, verktøy, kontormaskiner o.l.		14 089 150	28 671 713
Sum varige driftsmidler	3	18 457 062	34 231 198
Finansielle anleggsmidler			
Investering i datterselskap		30 000	30 000
Investeringer i aksjer og andeler		14 000	14 000
Overdekning pensjonsmidler	2	618 280	256 041
Sum finansielle anleggsmidler		662 280	300 041
Sum anleggsmidler		19 316 395	34 531 239
Omløpsmidler			
Varer			
Sum varer	4	41 683 234	46 405 316
Fordringer			
Kundefordringer	9	6 335 990	14 106 822
Andre kortsiktige fordringer		3 713 810	8 617 905
Konsernfordringer	9	5 377 432	19 760
Sum fordringer		15 427 231	22 744 487
Bankinnskudd, kontanter og lignende			
Bankinnskudd, kontanter o.l.	5	1 332 706	1 322 579
Sum bankinnskudd, kontanter og lignende		1 332 706	1 322 579
Sum omløpsmidler		58 443 172	70 472 381
SUM EIENDELER		77 759 566	105 003 620



Balanse

Beløp i: NOK	Note	2024	2023
BALANSE - EGENKAPITAL OG GJELD			
Egenkapital			
Innskutt egenkapital			
Aksjekapital (6 000 aksjer à kr 667)	11	4 000 000	4 000 000
Beholdning av egne aksjer	11		
Sum innskutt egenkapital		4 000 000	4 000 000
Opptjent egenkapital			
Annen egenkapital		25 712 189	23 100 068
Sum opptjent egenkapital		25 712 189	23 100 068
Sum egenkapital	6	29 712 189	27 100 068
Gjeld			
Langsiktig gjeld			
Pensjonsforpliktelser	2		
Utsatt skatt	10		84 387
Sum avsetninger for forpliktelser			84 387
Annen langsiktig gjeld			
Konvertible lån	7		
Obligasjonslån	7		
Gjeld til kredittinstitusjoner	7, 8	16 903 560	35 330 660
Øvrig langsiktig gjeld	7, 8		
Sum annen langsiktig gjeld	7	16 903 560	35 330 660
Sum langsiktig gjeld		16 903 560	35 415 047
Kortsiktig gjeld			
Gjeld til kredittinstitusjoner			2 577 226
Leverandørgjeld	9	6 378 076	10 495 227
Betalbar skatt	10	3 289 133	2 885 366
Skyldige offentlige avgifter		5 384 369	7 919 568
Utbytte	6	8 050 000	8 000 000
Kortsiktig konserngjeld	9	1 165 310	4 636 186
Annen kortsiktig gjeld	8	6 876 929	5 974 933



Balanse

Beløp i: NOK	Note	2024	2023
Sum kortsiktig gjeld		31 143 817	42 488 505
 Sum gjeld		 48 047 377	 77 903 552
 SUM EGENKAPITAL OG GJELD		 77 759 567	 105 003 620



Brønnøysundregistrene

ÅRSREGNSKAP FOR REGNSKAPSÅRET 2024 - GENERELL INFORMASJON

Journalnummer: 2025 552306

Enheten

Organisasjonsnummer: 982 685 133
Organisasjonsform: Aksjeselskap
Foretaksnavn: TOYOTA HAUGESUND AS
Forretningsadresse: Salhusvegen 169
5538 HAUGESUND

Regnskapsår

Årsregnskapets periode: 01.01.2024 - 31.12.2024

Konsern

Morselskap i konsern: Ja
Konsernregnskap lagt ved: Nei

Regnskapsregler

Regler for små foretak benyttet: Nei
Benyttet ved utarbeidelsen av
årsregnskapet til selskapet: Regnskapslovens alminnelige regler

Årsregnskapet fastsatt av kompetent organ

Bekreftet av representant for selskapet: Per Joachim Jæger
Dato for fastsettelse av årsregnskapet: 26.03.2025

Grunnlag for avgivelse

År 2024: Årsregnskap er elektronisk innlevert.
År 2023: Tall er hentet fra elektronisk innlevert årsregnskap fra 2024.

Det er ikke krav til at årsregnskapet m.v. som sendes til Regnskapsregisteret er undertegnet. Kontrollen på at dette er utført ligger hos revisor/enhetens øverste organ. Sikkerheten ivaretas ved at innsender har rolle/rettighet for innsending av årsregnskapet via Altinn, og ved at det bekreftes at årsregnskapet er fastsatt av kompetent organ.

Brønnøysundregistrene, 23.06.2025



Organisasjonsnr: 982 685 133
TOYOTA HAUGESUND AS

RESULTATREGNSKAP

Beløp i: NOK	Note	2024	2023
RESULTATREGNSKAP			
Inntekter			
Salgsinntekt		341 471 656	333 424 559
Sum inntekter		341 471 656	333 424 559
Kostnader			
Varekostnad		269 483 679	264 880 281
Lønnskostnad	1, 2	33 259 540	30 729 405
Avskrivning av driftsmidler og immaterielle eiendeler	3	6 774 870	7 171 204
Nedskrivning av varige driftsmidler og immaterielle eiendeler	3		
Annen driftskostnad	1	16 304 188	15 192 233
Sum kostnader		325 822 277	317 973 123
Driftsresultat		15 649 380	15 451 436
Finansinntekter og finanskostnader			
Annen renteinntekt		341 936	214 396
Sum finansinntekter		341 936	214 396
Annen rentekostnad		2 325 819	2 595 102
Sum finanskostnader		2 325 819	2 595 102
Netto finans		-1 983 882	-2 380 706
Resultat før skattekostnad		13 665 497	13 070 729
Skattekostnad på resultat	10	3 003 376	2 878 266
Årsresultat	6	10 662 121	10 192 463
Årsresultat etter minoritetsinteresser		10 662 121	10 192 463
Totalresultat		10 662 121	10 192 463
Overføringer og disponeringer			
Ordinært utbytte		8 050 000	8 000 000
Avsatt til annen egenkapital		2 612 121	2 192 463
Sum overføringer og disponeringer	6	10 662 121	10 192 463



Organisasjonsnr: 982 685 133
TOYOTA HAUGESUND AS

BALANSE

Beløp i: NOK	Note	2024	2023
BALANSE - EIENDELER			
Anleggsmidler			
Immaterielle eiendeler			
Utsatt skattefordel	10	197 053	
Sum immaterielle eiendeler		197 053	
Varige driftsmidler			
Tomter, bygninger og annen fast eiendom		4 367 912	5 559 485
Driftsløsøre, inventar, verktøy, kontormaskiner o. l.		14 089 150	28 671 713
Sum varige driftsmidler	3	18 457 062	34 231 198
Finansielle anleggsmidler			
Investering i datterselskap		30 000	30 000
Investeringer i aksjer og andeler		14 000	14 000
Overdekning pensjonsmidler	2	618 280	256 041
Sum finansielle anleggsmidler		662 280	300 041
Sum anleggsmidler		19 316 395	34 531 239
Omløpsmidler			
Varer			
Sum varer	4	41 683 234	46 405 316
Fordringer			
Kundefordringer	9	6 335 990	14 106 822
Andre kortsiktige fordringer		3 713 810	8 617 905
Konsernfordringer	9	5 377 432	19 760
Sum fordringer		15 427 231	22 744 487
Bankinnskudd, kontanter og lignende			
Bankinnskudd, kontanter o. l.	5	1 332 706	1 322 579
Sum bankinnskudd, kontanter og lignende		1 332 706	1 322 579
Sum omløpsmidler		58 443 172	70 472 381
SUM EIENDELER		77 759 566	105 003 620
BALANSE - EGENKAPITAL OG GJELD			



Egenkapital			
Innskutt egenkapital			
Aksjekapital (6 000			
aksjer à kr 667)	11	4 000 000	4 000 000
Beholdning av egne aksjer	11		
Sum innskutt egenkapital		4 000 000	4 000 000
Opptjent egenkapital			
Annen egenkapital		25 712 189	23 100 068
Sum opptjent egenkapital		25 712 189	23 100 068
Sum egenkapital	6	29 712 189	27 100 068
Gjeld			
Langsiktig gjeld			
Pensjonsforpliktelser	2		
Utsatt skatt	10		84 387
Sum avsetninger for forpliktelser			84 387
Annen langsiktig gjeld			
Konvertible lån	7		
Obligasjonslån	7		
Gjeld til kredittinstitusjoner	7, 8	16 903 560	35 330 660
Øvrig langsiktig gjeld	7, 8		
Sum annen langsiktig gjeld	7	16 903 560	35 330 660
Sum langsiktig gjeld		16 903 560	35 415 047
Kortsiktig gjeld			
Gjeld til kredittinstitusjoner			2 577 226
Leverandørgjeld	9	6 378 076	10 495 227
Betalbar skatt	10	3 289 133	2 885 366
Skyldige offentlige avgifter		5 384 369	7 919 568
Utbytte	6	8 050 000	8 000 000
Kortsiktig konserngjeld	9	1 165 310	4 636 186
Annen kortsiktig gjeld	8	6 876 929	5 974 933
Sum kortsiktig gjeld		31 143 817	42 488 505
Sum gjeld		48 047 377	77 903 552
SUM EGENKAPITAL OG GJELD		77 759 567	105 003 620



Organisasjonsnr: 982 685 133
TOYOTA HAUGESUND AS

NOTEOPPLYSNINGER - SELSKAP - alle poster oppgitt i hele tall

Note

1

Antall årsverk i regnskapsåret
41.00

Sum Beløp

Balanseført verdi 31.12. Varige driftsmidler Immaterielle eiend.

Konsernregnskap

Morselskapet sitt navn

Forretningskontor for morselskapet

Begrunnelse for at datterselskap er utelatt fra konsolideringen

Samlet beløp - tilknyttet selskap Årets Fjorårets

Samlet beløp - foretak i samme konsern Årets Fjorårets

Samlet beløp - foretak i samme konsern Årets Fjorårets

Samlet beløp - felles kontrollert virksomhet Årets Fjorårets

Pantstillelse Beløp

Beholdning av egne aksjer Antall Pålydende Andel av aksjek.



Toyota Haugesund AS

Kontantstrømoppstilling

KONTANTSTRØMMER FRA OPERASJONELLE AKTIVITETER	2024	2023
Ordinært resultat før skattekostnad	13 665 497	13 070 729
Periodens betalte skatt	-2 885 366	-2 434 306
Ordinære avskrivninger	6 774 870	7 171 204
Endringer i netto pensjonsforpliktelse	1 254 188	83 121
Endring i varer	4 722 082	-878 902
Endring i kundefordringer	7 770 832	-3 286 482
Endring i leverandørgjeld	-4 117 151	5 570 598
Endring i konsernmellømværender	-8 809 828	5 392 894
Endring i andre omløpsmidler og andre gjeldsposter	1 635 734	-12 523 597
Netto kontantstrøm fra operasjonelle aktiviteter	<u>20 010 858</u>	<u>12 165 259</u>
KONTANTSTRØMMER FRA INVESTERINGSAKTIVITETER		
Innbetalinger ved salg av varige driftsmidler	9 151 975	6 055 401
Utbetalinger ved kjøp av varige driftsmidler	-148 380	-17 761 651
Netto kontantstrøm fra investeringsaktiviteter	<u>9 003 595</u>	<u>-11 706 250</u>
KONTANTSTRØMMER FRA FINANSIERINGSAKTIVITETER		
Opptak/nedbetaling langsiktig gjeld til kredittinstitusjoner	-21 004 326	1 620 703
Utbetaling av utbytte	-8 000 000	-8 000 000
Netto kontantstrøm fra finansieringsaktiviteter	<u>-29 004 326</u>	<u>-6 379 297</u>
Netto endring i bankinnskudd, kontanter o.l.	10 127	-5 920 288
Beholdning av bankinnskudd, kontanter o.l. pr. 1.1.	1 322 579	7 242 867
Beholdning av bankinnskudd, kontanter o.l. pr. 31.12	<u>1 332 706</u>	<u>1 322 579</u>



Deloitte.

Deloitte AS
Lars Hilles gate 30
Postboks 6013, Postterminalen
NO-5008 Bergen
Norway

Tel: +47 55 21 81 00
www.deloitte.no

Til generalforsamlingen i Toyota Haugesund AS

UAVHENGIG REVISORS BERETNING

Konklusjon

Vi har revidert årsregnskapet for Toyota Haugesund AS som består av balanse per 31. desember 2024, resultatregnskap, kontantstrømoppstilling for regnskapsåret avsluttet per denne datoen og noter til årsregnskapet, herunder et sammendrag av viktige regnskapsprinsipper.

Etter vår mening

- oppfyller årsregnskapet gjeldende lovkrav, og
- gir årsregnskapet et rettviseende bilde av selskapets finansielle stilling per 31. desember 2024 og av dets resultater og kontantstrømmer for regnskapsåret avsluttet per denne datoen i samsvar med regnskapslovens regler og god regnskapsskikk i Norge.

Grunnlag for konklusjonen

Vi har gjennomført revisjonen i samsvar med International Standards on Auditing (ISA-ene). Våre oppgaver og plikter i henhold til disse standardene er beskrevet nedenfor under *Revisors oppgaver og plikter ved revisjonen av årsregnskapet*. Vi er uavhengige av selskapet i samsvar med kravene i relevante lover og forskrifter i Norge og International Code of Ethics for Professional Accountants (inkludert internasjonale uavhengighetsstandarder) utstedt av International Ethics Standards Board for Accountants (IESBA-reglene), og vi har overholdt våre øvrige etiske forpliktelser i samsvar med disse kravene. Innhentet revisjonsbevis er etter vår vurdering tilstrekkelig og hensiktsmessig som grunnlag for vår konklusjon.

Øvrig informasjon

Styret og daglig leder (ledelsen) er ansvarlige for informasjonen i årsberetningen. Vår konklusjon om årsregnskapet ovenfor dekker ikke informasjonen i årsberetningen.

I forbindelse med revisjonen av årsregnskapet er det vår oppgave å lese årsberetningen. Formålet er å vurdere hvorvidt det foreligger vesentlig inkonsistens mellom årsberetningen og årsregnskapet og den kunnskap vi har opparbeidet oss under revisjonen av årsregnskapet, eller hvorvidt informasjon i årsberetningen ellers fremstår som vesentlig feil. Vi har plikt til å rapportere dersom årsberetningen fremstår som vesentlig feil. Vi har ingenting å rapportere i så henseende.

Basert på kunnskapen vi har opparbeidet oss i revisjonen, mener vi at årsberetningen

- er konsistent med årsregnskapet og
- inneholder de opplysninger som skal gis i henhold til gjeldende lovkrav.

Ledelsens ansvar for årsregnskapet

Ledelsen er ansvarlig for å utarbeide årsregnskapet og for at det gir et rettviseende bilde i samsvar med regnskapslovens regler og god regnskapsskikk i Norge. Ledelsen er også ansvarlig for slik internkontroll

Deloitte AS and Deloitte Advokatfirma AS are the Norwegian affiliates of Deloitte NSE LLP, a member firm of Deloitte Touche Tohmatsu Limited, a UK private company limited by guarantee ("DTTL"). DTTL and each of its member firms are legally separate and independent entities. DTTL and Deloitte NSE LLP do not provide services to clients. Please see www.deloitte.com/about to learn more about our global network of member firms.

Deloitte Norway conducts business through two legally separate and independent limited liability companies; Deloitte AS, providing audit, consulting, financial advisory and risk management services, and Deloitte Advokatfirma AS, providing tax and legal services.

Registrert i Foretaksregisteret
Medlemmer av Den norske
Revisorforening
Organisasjonsnummer: 980 211 282



Deloitte.

Uavhengig revisors beretning
Toyota Haugesund AS

som den finner nødvendig for å kunne utarbeide et årsregnskap som ikke inneholder vesentlig feilinformasjon, verken som følge av misligheter eller utilsiktede feil.

Ved utarbeidelsen av årsregnskapet må ledelsen ta standpunkt til selskapets evne til fortsatt drift og opplyse om forhold av betydning for fortsatt drift. Forutsetningen om fortsatt drift skal legges til grunn for årsregnskapet så lenge det ikke er sannsynlig at virksomheten vil bli avvirket.

Revisors oppgaver og plikter ved revisjonen av årsregnskapet

Vårt mål er å oppnå betryggende sikkerhet for at årsregnskapet som helhet ikke inneholder vesentlig feilinformasjon, verken som følge av misligheter eller utilsiktede feil, og å avgi en revisjonsberetning som inneholder vår konklusjon. Betryggende sikkerhet er en høy grad av sikkerhet, men ingen garanti for at en revisjon utført i samsvar med ISA-ene, alltid vil avdekke vesentlig feilinformasjon. Feilinformasjon kan oppstå som følge av misligheter eller utilsiktede feil. Feilinformasjon er å anse som vesentlig dersom den enkeltvis eller samlet med rimelighet kan forventes å påvirke de økonomiske beslutningene som brukerne foretar på grunnlag av årsregnskapet.

Som del av en revisjon i samsvar med ISA-ene, utøver vi profesjonelt skjønn og utviser profesjonell skepsis gjennom hele revisjonen. I tillegg:

- identifiserer og vurderer vi risikoen for vesentlig feilinformasjon i årsregnskapet, enten det skyldes misligheter eller utilsiktede feil. Vi utformer og gjennomfører revisjonshandlinger for å håndtere slike risikoen, og innhenter revisjonsbevis som er tilstrekkelig og hensiktsmessig som grunnlag for vår konklusjon. Risikoen for at vesentlig feilinformasjon som følge av misligheter ikke blir avdekket, er høyere enn for feilinformasjon som skyldes utilsiktede feil, siden misligheter kan innebære samarbeid, forfalskning, bevisste utelatelser, uriktige fremstillinger eller overstyring av internkontroll.
- opparbeider vi oss en forståelse av intern kontroll som er relevant for revisjonen, for å utforme revisjonshandlinger som er hensiktsmessige etter omstendighetene, men ikke for å gi uttrykk for en mening om effektiviteten av selskapets interne kontroll.
- evaluerer vi om de anvendte regnskapsprinsippene er hensiktsmessige og om regnskapsestimatene og tilhørende noteopplysninger utarbeidet av ledelsen er rimelige.
- konkluderer vi på om ledelsens bruk av fortsatt drift-forutsetningen er hensiktsmessig, og, basert på innhentede revisjonsbevis, hvorvidt det foreligger vesentlig usikkerhet knyttet til hendelser eller forhold som kan skape tvil av betydning om selskapets evne til fortsatt drift. Dersom vi konkluderer med at det eksisterer vesentlig usikkerhet, kreves det at vi i revisjonsberetningen henleder oppmerksomheten på tilleggsopplysningene i årsregnskapet, eller, dersom slike tilleggsopplysninger ikke er tilstrekkelige, at vi modifierer vår konklusjon. Våre konklusjoner er basert på revisjonsbevis innhentet frem til datoen for revisjonsberetningen. Etterfølgende hendelser eller forhold kan imidlertid medføre at selskapet ikke kan fortsette driften.
- evaluerer vi den samlede presentasjonen, strukturen og innholdet i årsregnskapet, inkludert tilleggsopplysningene, og hvorvidt årsregnskapet gir uttrykk for de underliggende transaksjonene og hendelsene på en måte som gir et rettviseende bilde.

Vi kommuniserer med styret blant annet om det planlagte innholdet i og tidspunkt for revisjonsarbeidet og eventuelle vesentlige funn i revisjonen, herunder vesentlige svakheter i intern kontroll som vi avdekker gjennom revisjonen.

Bergen, 26. mars 2025
Deloitte AS



Deloitte.

Uavhengig revisors beretning
Toyota Haugesund AS

Helge-Roald Johnsen
statsautorisert revisor
(elektronisk signert)



Uavhengig revisors beretning - Toyota Haugesund AS

Name

Date

Johansen, Helge-Roald

2025-04-07

Identification

 bankID Johansen, Helge-Roald



This document contains electronic signatures using EU-compliant PAdES - PDF
Advanced Electronic Signatures (Regulation (EU) No 910/2014 (eIDAS))



JÆGER

ÅRSBERETNING 2024 for TOYOTA HAUGESUND AS

Toyota Haugesund AS selger nye person- og varebiler av merket Toyota og brukte biler av alle merker. Selskapet er i tillegg totalleverandør av ettermarkedstjenester. Selskapet er et 100 % heleiet datterselskap av Jæger Automobil AS. Virksomhetens naturlige handelsområde omfatter kommunene Haugesund, Karmøy, Tysnes, Sauda, Suldal, Etne, Ølen, Vindafjord, Bokn, Odda, Stord, Sveio og Bømlo. Selskapets anlegg er lokalisert i Haugesund, og eies av Jæger Eiendom Haugesund AS.

2024 ble et normalt år for bilsalget i Norge. Det ble registrert 128 691 nye personbiler.

Selskapet leverte 493 nye biler og 539 brukte biler.

Selskapets driftsinntekter ble kr. 341 471 656,-. Resultat før skatt ble kr. 13.665.497,-. Margin på resultat før skatt var 4%, som fjoråret. Resultatet var noe høyere enn året før, og også bedre enn budsjett.

Styret mener at årsregnskapet gir et rettviseende bilde av selskapets eiendeler og gjeld, finansielle stilling og resultat.

Fortsatt drift.

Selskapets egenkapital etter årets disponeringer har økt med kr. 2.612.120,- fra kr. 27.100.068,- til kr. 29.712.188,-. Egenkapitalen utgjør nå 37,5% av totalkapitalen. I samsvar med regnskapsloven § 3.3 bekreftes at forutsetningene for fortsatt drift er lagt til grunn ved utarbeidelsen av årsregnskapet for 2024.

Finansiell risiko.

Selskapet har etter egen, og som en del av konsernet Jægergruppens, vurdering, tilfredsstillende likviditet, finansiering og soliditet. Konsernet har en stor eiendomsmasse med begrenset gjeld. Dette gjør at rammene i banken er romslige slik at det alltid er betydelig tilgjengelig likviditet. Konsernet handler i NOK slik at svingninger i kronkursen vil ikke ha en direkte effekt. Valutasvingninger kan likevel ha en indirekte effekt ved at importør justerer sine priser til forhandlerne. Dersom dette skjer vil det i stor grad gjelde alle våre konkurrenter slik at det vil ha en liten eller ingen konkurransevidende effekt. Valutakurssvingninger kan også påvirke bruktimport og konkurransesituasjonen i markedet. Selskapet har en historikk med små tap på fordringer. Verken biler eller verkstedstjenester selges på kreditt, med unntak for reparasjoner for forsikringsselskaper, slik at kredittrisikoen anses som liten.

Styreansvarsforsikring

Konsernet Jægergruppen har tegnet styreansvarsforsikring i Tryg. Denne forsikringen gjelder alle styremedlemmer og ledere / adm dir i alle selskapene i konsernet.

Forsikringen dekker formueskade som følge av styreansvar som nåværende og fremtidige styremedlemmer og varamedlemmer, samt de som trer ut av styret i forsikringstiden, kan pådra seg i henhold til norsk rett.

Forsikringen beskytter styret mot ansvar som følge av en handling eller en unnlattelse.

Arbeidsmiljø.



Selskapet fører oversikt over det totale sykefravær blant de ansatte. I 2024 var det totale sykefraværet 2,96%. Fraværet fordeler seg på korttidsfravær under 16 dager med 1,36% og langtidsfravær (utover arbeidsgiverperioden) med 1,6%. Bedriften har innarbeidet gode rutiner for oppfølging av sykemeldte. Det gode arbeidet vil fortsette og bedriften vil ha kontinuerlig fokus på å tilrettelegge for restarbeidsevne for å redusere sykefraværstall over tid. Selskapet søker å være i forkant med å avdekke helsefarlige områder og har etablert et godt HMS-arbeid. Vernerunder er gjennomført og utbedringer er gjort i henhold til etablerte forbedringsplaner. Der har ikke vært noen alvorlige skader eller ulykker blant de ansatte i perioden. Selskapet praktiserer etter styrets oppfatning likestilling. Av selskapets 41 ansatte er 10 kvinner hvorav 1 er i selskapets ledergruppe. Selskapets styre består av 3 kvinner og 4 menn og er således innenfor reglene for likestilling i styrer.

Ytre Miljø.

Toyota jobber kontinuerlig med å redusere utslipp på alle virksomhetsområder. Toyota har i 2024 opplevet en fortsatt god etterspørsel av hybrid, men det har vært en kraftig økning i etterspørselen etter elektriske biler. Dette har også vært drevet av økte avgifter på hybrider og plug in hybrider. Toyota har både elektriske varebiler og personbiler i sin portefølje, og det kommer flere nye modeller i årene fremover. Blant annet kommer det en svært attraktiv ny modell i 2025 som heter C-HR. Dette er en mindre elektrisk SUV, som er et populært segment i Norge.

Gjennomsnittlig Co²-utslipp for Toyota i Norge var 53,5 g/km. Dette er noe høyere enn gjennomsnittet for alle bilmerker som var på 12 g/km. For Lexus var utslippet i Norge 0,6 g/km. Forklaringen på at Toyota ligger over landsgjennomsnittet er at Toyota selger fortsatt mange hybrider.

Selskapet har videre organisert intern rettsordning av emballasje og spesialavfall. Alt avfall blir resirkulert eller energigjenvunnet. Selskapets virksomhet påvirker ikke det ytre miljø utover det som er normalt for virksomhetens art.

Alle de europeiske produksjonsanleggene til Toyota har resirkulert eller energigjenvunnet alt avfall siden 2018.

Klima og bærekraft

Toyota Haugesund AS jobber med å redusere energiforbruk i bygningen. Toyotas filosofi om å være foregangsbedrift innen aktivt miljøarbeid etterlevs. Selskapet er sertifisert Miljøfyrtårn.

Forsknings- og utviklingsaktiviteter

Selskapet har for tiden ingen pågående forsknings- eller utviklingsaktiviteter.

Fremtid.

Personbilmarkedet i 2025 forventes å bli omtrent som i 2024. Bilmarkedet i Norge er så å si ferdig med teknologiskiftet med overgang fra konvensjonelle motorer via hybrider og til elektriske motorer. I 2024 utgjorde elbiler 88,9% av alle solgte biler.

Selskapets budsjett for 2025 ligger noe under resultatet i 2024.

Norsk økonomi opplever nå i 2025 en høyere inflasjon enn målet til sentralbanken. Inflasjonen er på vei ned, men sentralbanken vil holde styringsrenten relativt høy fremover. Det var ventet



rentekutt våren 2025, men det er nå usikkerhet om dette og det ser ut til at rentekuttene skyves lenger og lenger frem. Den høye renten fører til en lavere etterspørsel etter biler i høy prisklasse. På den annen side opplever vi lav arbeidsledighet og det gode arbeidsmarkedet ser ut til å holde seg fremover.

Konkurransen i bilbransjen er fortsatt hard, med press på marginer. Myndighetene har fokus på utslipp i bransjen og avgiftene på utslipp strammes inn mer og mer hvert år. Norske myndigheter har en uttalt målsetting om tilnærmet full elektrifisering i 2026. Med sine produktutviklinger og lanseringsprogrammer frem til dette står våre merker godt rustet til å møte denne fremtiden.

Fokus på effektivisering og kontroll på kostnader vil likevel være viktig.

Forholdet til Åpenhetsloven

Konsernet Jægergruppen AS er omfattet av åpenhetsloven. Redegjørelse for konsernet ligger på konsernets felles hjemmeside jaeger.no. Det er utført risikovurdering av alle konsernets leverandører mhp menneskerettigheter og arbeidsmiljø og det er innhentet informasjon og forespurt om ytterligere informasjon til de leverandørene som har blitt klassifisert som høy risiko. Konsernet bearbeider tilbakemeldingene etter hvert som svarene kommer inn. Basert på tilbakemeldingene vil ytterligere tiltak bli vurdert.

Hendelser etter balansedato.

Det er ikke inntrådt forhold etter regnskapsårets slutt av betydning for bedømmelsen av regnskapet for 2024.





Overskuddsdisponering.


Årsresultat, kr. 10.662.120,- er disponert som følger:


Overført til annen egenkapital	kr. 2 612 120,-
Foreslått utbytte	kr. 8 050 000,-
Sum overføringer	<u>kr.10 662 120,-</u>


Bergen, 31. desember 2024/26 mars 2025



Per Joachim Jæger
Styreleder



Leif Kahrs Jæger
Styremedlem



Kristian Jæger
Styremedlem


Torgel Halvorsen
Styremedlem


Gns Vivian Bjørne
Styremedlem


Cathrine Eknes Jæger
Styremedlem


Ingrid Jæger
Styremedlem


Roy Kaldheim
Daglig Leder



Årsregnskap 2024 Toyota Haugesund AS

Org.nr.: 982 685 133



Toyota Haugesund AS

Resultatregnskap

NOTER	DRIFTSINNEKTER OG DRIFTSKOSTNADER	2024	2023
	Salgsinntekt	341 471 656	333 424 559
	Sum driftsinntekter	<u>341 471 656</u>	<u>333 424 559</u>
	Varekostnad	269 483 679	264 880 281
1, 2	Lønnskostnad	33 259 540	30 729 405
3	Avskrivning av driftsmidler og immaterielle eiendeler	6 774 870	7 171 204
1	Annen driftskostnad	16 304 188	15 192 233
	Sum driftskostnader	<u>325 822 277</u>	<u>317 973 123</u>
	Driftsresultat	<u>15 649 380</u>	<u>15 451 436</u>
	FINANSINNEKTER OG FINANSKOSTNADER		
	Annen renteinntekt	341 936	214 396
	Annen rentekostnad	2 325 819	2 595 102
	Resultat av finansposter	<u>-1 983 882</u>	<u>-2 380 706</u>
	Ordinært resultat før skattekostnad	<u>13 665 497</u>	<u>13 070 729</u>
10	Skattekostnad på resultat	<u>3 003 376</u>	<u>2 878 266</u>
6	Årsresultat	<u>10 662 121</u>	<u>10 192 463</u>
	OVERFØRINGER		
	Avsatt til annen egenkapital	2 612 121	2 192 463
	Foreslått utbytte	8 050 000	8 000 000
6	Sum overføringer	<u>10 662 121</u>	<u>10 192 463</u>



Toyota Haugesund AS
Balanse pr. 31. desember

NOTER	EIENDELER	2024	2023
	Anleggsmidler		
	Immaterielle eiendeler		
10	Utsatt skattefordel	197 053	0
	Sum immaterielle eiendeler	<u>197 053</u>	<u>0</u>
	Varige driftsmidler		
	Tomter, bygninger og annen fast eiendom	4 367 912	5 559 485
	Driftsløsøre, inventar, verktøy, kontormaskiner o.l.	14 089 150	28 671 713
3	Sum varige driftsmidler	<u>18 457 062</u>	<u>34 231 198</u>
	Finansielle anleggsmidler		
	Investeringer i datterselskap	30 000	30 000
	Investeringer i aksjer og andeler	14 000	14 000
2	Overdekning pensjonsmidler	618 280	256 041
	Sum finansielle anleggsmidler	<u>662 280</u>	<u>300 041</u>
	Sum anleggsmidler	<u>19 316 395</u>	<u>34 531 239</u>
	Omløpsmidler		
4	Varer	<u>41 683 234</u>	<u>46 405 316</u>
	Fordringer		
9	Kundefordringer	6 335 990	14 106 822
9	Fordring på konsernselskaper	5 377 432	19 760
	Andre kortsiktige fordringer	3 713 810	8 617 905
	Sum fordringer	<u>15 427 231</u>	<u>22 744 487</u>
5	Bankinnskudd, kontanter o.l.	<u>1 332 706</u>	<u>1 322 579</u>
	Sum omløpsmidler	<u>58 443 172</u>	<u>70 472 381</u>
	SUM EIENDELER	<u>77 759 566</u>	<u>105 003 620</u>



Toyota Haugesund AS
Balanse pr. 31. desember

NOTER	EGENKAPITAL OG GJELD	2024	2023
	Egenkapital		
	Innskutt egenkapital		
11	Aksjekapital (6 000 aksjer à kr 667)	4 000 000	4 000 000
	Sum innskutt egenkapital	<u>4 000 000</u>	<u>4 000 000</u>
	Opptjent egenkapital		
	Annen egenkapital	25 712 189	23 100 068
	Sum opptjent egenkapital	<u>25 712 189</u>	<u>23 100 068</u>
6	Sum egenkapital	<u>29 712 189</u>	<u>27 100 068</u>
	Gjeld		
	Avsetning for forpliktelser		
10	Utsatt skatt	0	84 387
	Sum avsetning for forpliktelser	<u>0</u>	<u>84 387</u>
	Annen langsiktig gjeld		
7, 8	Gjeld til kredittinstitusjoner	16 903 560	35 330 660
7	Sum annen langsiktig gjeld	<u>16 903 560</u>	<u>35 330 660</u>
	Kortsiktig gjeld		
	Gjeld til kredittinstitusjoner	0	2 577 226
9	Leverandørgjeld	6 378 076	10 495 227
10	Betalbar skatt	3 289 133	2 885 366
	Skyldige offentlige avgifter	5 384 369	7 919 568
6	Avsatt utbytte	8 050 000	8 000 000
9	Gjeld til selskap i samme konsern	1 165 310	4 636 186
8	Annen kortsiktig gjeld	6 876 929	5 974 933
	Sum kortsiktig gjeld	<u>31 143 817</u>	<u>42 488 505</u>
	Sum gjeld	<u>48 047 377</u>	<u>77 903 552</u>
	SUM EGENKAPITAL OG GJELD	<u>77 759 567</u>	<u>105 003 620</u>



Toyota Haugesund AS
Balanse pr. 31. desember

Haugesund, 26. mars 2025

Per Joachim Jæger
Styrets leder

Leif Kahrs Jæger
Styremedlem

Kristian Jæger
Styremedlem

Torgeir Halvorsen
Styremedlem

Gina Viviann Gjermø
Styremedlem

Cathrine Eknes Jæger
Styremedlem

Ingrid Jæger
Styremedlem

Roy Kaldheim
Daglig leder



Toyota Haugesund AS

Noter til regnskapet 2024

Regnskapsprinsipper

Årsregnskapet er utarbeidet i samsvar med regnskapsloven av 1998 og god regnskapsskikk i Norge.

Hovedregel for vurdering og klassifisering av eiendeler og gjeld

Eiendeler bestemt til varig eie eller bruk er klassifisert som anleggsmidler. Andre eiendeler er klassifisert som omløpsmidler. Fordringer som skal tilbakebetales innen ett år er klassifisert som omløpsmidler. Ved klassifisering av kortsiktig og langsiktig gjeld er tilsvarende kriterier lagt til grunn.

Omløpsmidler vurderes til laveste av anskaffelseskost og virkelig verdi.

Anleggsmidler vurderes til anskaffelseskost, men nedskrives til gjenvinnbart beløp dersom dette er lavere enn bokført verdi, og verdifallet forventes ikke å være forbigående. Anleggsmidler med begrenset økonomisk levetid avskrives planmessig.

Enkelte poster er vurdert etter andre prinsipper og redegjøres for nedenfor.

Varer

Varer er vurdert til det laveste av anskaffelseskost og netto salgsverdi. Det foretas nedskrivning for påregnelig ukurans.

Varige driftsmidler

Varige driftsmidler balanseføres og avskrives over driftsmidlets forventede økonomiske levetid. Direkte vedlikehold av driftsmidler kostnadsføres løpende under driftskostnader, mens påkostninger eller forbedringer tillegges driftsmiddelets kostpris og avskrives i takt med driftsmiddelet. Dersom gjenvinnbart beløp av driftsmiddelet er lavere enn balanseført verdi foretas nedskrivning til gjenvinnbart beløp. Gjenvinnbart beløp er det høyeste av netto salgsverdi og verdi i bruk. Verdi i bruk er nåverdien av de fremtidige kontantstrømmene som eiendelen vil generere.

Fordringer

Kundefordringer og andre fordringer er oppført til pålydende etter fradrag for avsetning til forventet tap. Avsetning til tap gjøres på grunnlag av en individuell vurdering av de enkelte fordringer.

Bankinnskudd, kontanter og lignende

Bankinnskudd, kontanter og lignende inkluderer kontanter, bankinnskudd og andre betalingsmidler med forfallsdato som er kortere enn tre måneder fra anskaffelse.

Garantier og servicearbeid

Kostnader som er knyttet til garanti- og servicearbeid for avsluttede prosjekter/salg vurderes til antatt kostnad for slikt arbeid. Estimater beregnes med utgangspunkt i historiske tall for servicearbeid og garantireparasjoner.

Pensjoner

Pensjonsforpliktelser som er finansiert over driften, er beregnet og balanseført under avsetning for forpliktelser.

Ved regnskapsføring av pensjonsordning er lineær opptjeningsprofil og forventet sluttlønn som opptjeningsgrunnlag lagt til grunn. Estimatavvik og effekt av endrede forutsetninger amortiseres over forventet gjenværende opptjeningsstid i den grad de overstiger 10 % av den største av pensjonsforpliktelsen og pensjonsmidlene (korridor). Virkningen av endringer i pensjonsplanen fordeles over gjenværende opptjeningsstid. Arbeidsgiveravgift er inkludert i tallene og er beregnet av balanseførte beløp. Netto pensjonsforpliktelse er differansen mellom nåverdien av pensjonsforpliktelsene og verdien av pensjonsmidler som er avsatt for betaling av ytelsene. Pensjonsmidlene er vurdert til virkelig verdi.



Toyota Haugesund AS

Noter til regnskapet 2024

Regnskapsprinsipper fortsetter

Inntekter

Ved varesalg:

Inntekt regnskapsføres når den er opptjent, altså når både risiko og kontroll i hovedsak er overført til kunden. Dette vil normalt være tilfellet når varen er levert til kunden. Inntektene regnskapsføres med verdien av vederlaget på transaksjonstidspunktet.

Ved tjenestesalg:

Inntekt regnskapsføres når den er opptjent, altså når krav på vederlag oppstår. Dette skjer når tjenesten ytes, i takt med at arbeidet utføres. Inntektene regnskapsføres med verdien av vederlaget på transaksjonstidspunktet.

Kostnader

Kostnader regnskapsføres som hovedregel i samme periode som tilhørende inntekt. I de tilfeller det ikke er en klar sammenheng mellom utgifter og inntekter fastsettes fordelingen etter skjønnsmessige kriterier. Øvrige unntak fra sammenstillingsprinsippet er angitt der det er aktuelt.

Skatter

Skattekostnaden sammenstilles med regnskapsmessig resultat før skatt. Skatt knyttet til egenkapitaltransaksjoner, for eksempel konsernbidrag, føres mot egenkapitalen.

Skattekostnaden består av betalbar skatt (skatt på årets direkte skattepliktige inntekt) og endring i netto utsatt skatt. Skattekostnaden fordeles på ordinært resultat og virkning av prinsippendring og korrigerende av feil i henhold til skattegrunnlaget. Utsatt skatt og utsatt skattefordel er presentert netto i balansen.

Note 1 Lønnskostnader og ytelser, godtgjørelser til daglig leder, styret og revisor

Lønnskostnader	2024	2023
Lønninger	26 975 130	25 388 930
Arbeidsgiveravgift	4 024 627	3 805 664
Pensjonskostnader	1 658 815	932 847
Andre ytelser	600 967	601 964
Sum	33 259 540	30 729 405

Selskapet har i 2024 sysselsatt 41 årsverk.

Ytelser til ledende personer	Daglig leder	Styret
Lønn	1 979 906	414 000
Sum	1 979 906	414 000

Honorar til revisor eks. mva utgjør:	2024	2023
Lovpålagt revisjon	130 908	167 500
Regnskapsteknisk bistand	33 500	12 500
Skatterådgivning	28 200	21 000
Sum	192 608	201 000



Toyota Haugesund AS Noter til regnskapet 2024

Note 2 Pensjonskostnader, -midler og -forpliktelser

Selskapet har foretakspensjonsordning i livsforsikringselskap for sine ansatte. Ordningen gir rett til fremtidige definerte ytelser. Disse er i hovedsak avhengig av antall opptjeningsår, lønnsnivå ved oppnådd pensjonsalder og størrelsen på ytelsene fra folketrygden. Full alderspensjon utgjør tilnærmet 60 % av pensjonsgrunnlaget (begrenset til 12G), og blir utbetalt fra 67 til 82 år. Ordningen er tilknyttet uføre- og barnepensjon. Selskapet har styringsrett til å foreta endringer i foretakspensjonsordningen. Denne ordningen er sikret.

Pensjonsordningen omfatter 41 personer per 31.12.2024.

Selskapet har også pensjonsforpliktelser overfor enkelte alderspensjonister. Denne ordningen er usikret og dekkes over selskapets drift.

Selskapet er også tilsluttet ordningen om Avtalefestet Førtidspensjon (AFP) fra 62 til 67 år. Denne ordningen er usikret og dekkes over selskapets drift.

Alle pensjonsordningene er behandlet etter Norsk RegnskapsStandard for pensjonskostnader. Når uamortisert estimatavvik overstiger 10 % av det høyeste av beregnet pensjonsforpliktelse inklusiv arbeidsgiveravgift og pensjonsmidler, amortiseres det overskytende over gjennomsnittlig gjenværende opptjeningstid.

Aktivafordeling av pensjonsmidlene i Nordea Liv AS:

	2021	2022	2023	2024
Aksjer	12,2 %	11,1 %	11,5 %	11,9 %
Omløpsobligasjoner	12,2 %	9,3 %	3,6 %	4,0 %
HTF-obligasjoner	60,5 %	64,8 %	72,3 %	72,8 %
Pengemarked	0,0 %	0,0 %	0,0 %	0,0 %
Eiendom	14,2 %	13,7 %	12,5 %	11,2 %
Annet	0,2 %	1,0 %	0,0 %	0,1 %

Verdijustert avkastning (kapitalavkastning II) i Nordea Liv AS:

	2021	2022	2023	2024
	4,7 %	0,7 %	2,5 %	3,5 %

Netto pensjonskostnad	2024	2023
Nåverdi av årets pensjonsordning	939 198	759 301
Rentekostnad av pensjonsforpliktelsen	281 662	215 394
Avkastning på pensjonsmidler	-370 035	-323 034
Periodisert arbeidsgiveravgift	119 966	91 884
Administrasjonskostnader	172 565	126 451
Resultatført planendring	0	0
Resultatført estimatavvik	112 462	43 685
Netto pensjonskostnad	1 255 818	913 681

Beregnet pensjonsforpliktelse sikrede ordninger	2024	2023
Beregnete pensjonsforpliktelser	9 684 573	9 134 975
Pensjonsmidler (til markedsverdi)	-8 438 487	-7 387 812
Arbeidsgiveravgift	175 698	246 350
Ikke resultatført planendring	0	0
Ikke resultatført estimatavvik	-2 040 053	-2 249 543
Netto pensjonsforpliktelser (netto pensjonsmidler)	-618 269	-256 030



Toyota Haugesund AS
Noter til regnskapet 2024

Note 2 fortsetter

Beregnet pensjonsforpliktelse usikrede ordninger	2024	2023
Beregnete pensjonsforpliktelser	0	0
Arbeidsgiveravgift	0	0
Ikke resultatført estimatavvik	0	0
Netto pensjonsforpliktelser (netto pensjonsmidler)	0	0
Økonomiske forutsetninger:	2024	2023
Diskonteringsrente	3,90 %	3,10 %
Årlig lønnsvekst	4,00 %	3,5 %
Årlig regulering av pensjoner under betaling	0,00 %	0,00 %
Årlig økning i G	3,75 %	3,25 %
Forventet avkastning på fondsmidler	5,30 %	4,80 %
Aktuarielle forutsetninger:	2024	2023
Frivillig avgang medlemmer over/under 40 år	2,0 % / 5,0 %	2,0 % / 5,0 %
Uttakstilbøyelighet AFP/førtidspensjonsavtale	30,00 %	30,00 %
Lineær opptjening		
Bransjens tariffgrunnlag utarbeidet av Finansnæringens Hovedorganisasjon (FNH)	K2013/KU	K2013/KU



Toyota Haugesund AS Noter til regnskapet 2024

Note 3 Anleggsmidler

	Kontormaskiner, IT, varebiler, driftsløsøre og inv	Personbiler og maskiner	Påkostet utleiers bygg	Sum
Anskaffelseskost pr. 01.01.24	5 936 829	52 404 378	16 502 678	74 843 885
Tilgang kjøpte driftsmidler		59 730	88 650	148 380
Avgang i året		9 147 646		9 147 646
Anskaffelseskost 31.12.24	5 936 829	43 316 462	16 591 328	65 844 619
Akkumulerte avskrivninger 31.12.24	5 843 496	29 320 642	12 223 418	47 387 556
Av- og nedskrivninger pr. 31.12.24	5 843 496	29 320 642	12 223 418	47 387 556
Bokført verdi 31.12.24	93 333	13 995 820	4 367 910	18 457 063
Årets ordinære avskrivninger	80 000	5 414 647	1 280 223	6 774 870
Avskrivningsplan	3 - 5 år	5 - 7 år	15 år	

Alle driftsmidler avskrives lineært.

Note 4 Varer

Hele varebeholdningen er innkjøpte salgsvarer

	2024	2023
Varelager	41 683 234	46 405 316
Sum	41 683 234	46 405 316

Note 5 Bankinnskudd

Innestående midler på skattetrekkkonto (bundne midler) per 31.12.2024 er på kr 1 224 124. Beløpet dekker skyldig skattetrekk per 31.12.2024.

Toyota Haugesund AS inngår i Jæger Automobil AS sin konsernkontoordning. Selskapene som deltar i konsernkontosystemet er solidarisk ansvarlige for oppfyllelsen av konsernets forpliktelser overfor Handelsbanken. Det enkelte datterselskaps bankkonto som inngår i ordningen presenteres som mellomværende med morselskapet Jæger Automobil AS. Jæger Automobil AS viser den totale beholdningen som sitt bankinnskudd i balansen med motpost mellomværende med datterselskap.

Note 6 Egenkapital

	Aksjekapital	Annen egenkapital	Sum egenkapital
EK pr. 31.12.2023	4 000 000	23 100 068	27 100 068
Årets endring i EK			
Årets resultat		10 662 121	10 662 121
Utbytte		-8 050 000	-8 050 000
EK pr. 31.12.2024	4 000 000	25 712 188	29 712 189



Toyota Haugesund AS

Noter til regnskapet 2024

Selskapet inngår i konsernet Jægergruppen AS. Jægergruppen AS er morselskapet med foretningskontor i Bergen.

Note 7 Langsiktig gjeld

Gjeld som forfaller mer enn fem år etter regnskapsårets slutt

	2024	2023
Gjeld til kredittinstitusjoner	0	0
Sum	0	0

Note 8 Pantstillelser og garantier

Pantesikret gjeld, pantstillelser og garantier

	2024	2023
Langsiktig gjeld til kredittinstitusjoner	16 903 560	35 330 660
Kortsiktig gjeld knyttet til konsernkontoordning	0	-2 947 541
Sum	16 903 560	32 383 119

Bokført verdi av pantesikrede eiendeler

Faste eiendommer	4 367 912	5 559 485
Driftstilbehør	14 089 150	25 056 641
Varelager	41 683 234	39 747 432
Kundefordringer	6 335 990	14 208 121
Sum	66 476 286	84 571 679



Toyota Haugesund AS
Noter til regnskapet 2024

Note 9 Mellomværende med selskap i samme konsern mv.

	Kundefordringer		Andre fordringer	
	2024	2023	2024	2023
Foretak i samme konsern	0	21 244	38 480	19 760
Sum	0	21 244	38 480	19 760

	Leverandørgjeld		Annen kortsiktig gjeld	
	2024	2023	2024	2023
Foretak i samme konsern	634 766	82 557	1 165 310	4 636 186
Sum	634 766	82 557	1 165 310	4 636 186

Bankkonto tilknyttet konsernkontoordning inngår i posten andre fordringer.
Se note 5.



Toyota Haugesund AS

Noter til regnskapet 2024

Note 10 Skatt

Årets skattekostnad	2024	2023
Resultatført skatt på ordinært resultat:		
Betalbar skatt	3 284 816	2 885 366
Endring i utsatt skatt	-281 440	-7 100
Skattekostnad ordinært resultat	3 003 376	2 878 266
Skattepliktig inntekt:		
Resultat før skatt	13 665 497	13 070 729
Permanente forskjeller	5 838	12 300
Endring i midlertidige forskjeller	1 279 271	32 273
Avgitt konsernbidrag	0	-19 625
Skattepliktig inntekt	14 950 606	13 095 677
Betalbar skatt i balansen:		
Betalbar skatt på årets resultat	3 289 133	2 889 684
Betalbar skatt på avgitt konsernbidrag	0	-4 318
Sum betalbar skatt i balansen	3 289 133	2 885 366

Skatteeffekten av midlertidige forskjeller som har gitt opphav til utsatt skatt og utsatte skattefordeler, spesifisert på typer av midlertidige forskjeller

	2024	2023	Endring
Varige driftsmidler	3 086 207	3 874 605	788 398
Varebeholdning	-900 000	-900 000	0
Fordringer	-568 765	-200 000	368 765
Avsetninger mv	-3 131 416	-2 647 068	484 347
Pensjonspremie/- forpliktelse	618 280	256 041	-362 239
Sum	-895 694	383 577	1 279 271
Grunnlag for utsatt skattefordel / skatt	-895 694	383 577	1 279 271
Utsatt skattefordel / skatt (22 %)	-197 053	84 387	281 440

Note 11 Aksjonærer

Aksjekapitalen i Toyota Haugesund AS pr. 31.12.2024 består av:

	Antall	Pålydende	Bokført
Ordinære aksjer	6 000	667	4 000 000
Sum	6 000		4 000 000

Eierstruktur

	Antall	Eierandel	Stemmeandel
Jæger Automobil AS	6 000	100 %	100 %
Totalt antall aksjer	6 000	100 %	100 %



Toyota Haugesund AS
Noter til regnskapet 2024

Note 12 Ikke regnskapsført garantiansvar

	2024	2023
Restverdigaranti overfor kunder/finansinstitusjoner	248 624 099	153 390 482
Bankgaranti	5 850 000	4 230 000
Sum	254 474 099	157 620 482

Restverdi garantiansvar er ansvar vedrørende leasingbiler. Garantiansvaret er stilt mot retur av bilene, og ingen av forpliktelsene er sikret ved pant. Samtlige garantier gjelder restverdier på det tidspunkt leasingkontrakten utløper.

Selskapet har i 2024 avsatt for gjenkjøps forpliktelse med kr 786 611

Note 13 Hendelser etter balansedato

Det er ikke inntrådt forhold etter regnskapsårets slutt som er av betydning for bedømmelsen av regnskapet for 2024.