



ÅRSREGNSKAPET FOR REGNSKAPSÅRET 2022 - GENERELL INFORMASJON

Enheten

Organisasjonsnummer: 897 815 702
Organisasjonsform: Aksjeselskap
Foretaksnavn: FURNES MARINA AS
Forretningsadresse: Roald
6040 VIGRA

Regnskapsår

Årsregnskapets periode: 01.01.2022 - 31.12.2022

Konsern

Morselskap i konsern: Nei

Regnskapsregler

Regler for små foretak benyttet: Ja
Benyttet ved utarbeidelsen av årsregnskapet til selskapet: Regnskapslovens alminnelige regler

Årsregnskapet fastsatt av kompetent organ

Bekreftet av representant for selskapet: VIEW LEDGER AS
Dato for fastsettelse av årsregnskapet: 07.09.2023

Grunnlag for avgivelse

År 2022: Årsregnskapet er elektronisk innlevert
År 2021: Tall er hentet fra elektronisk innlevert årsregnskap fra 2022

Det er ikke krav til at årsregnskapet m.v. som sendes til Regnskapsregisteret er undertegnet. Kontrollen på at dette er utført ligger hos revisor/enhetens øverste organ. Sikkerheten ivaretas ved at innsender har rolle/rettighet for innsending av årsregnskapet via Altinn, og ved at det bekreftes at årsregnskapet er fastsatt av kompetent organ.

Brønnøysundregistrene, 11.08.2024



Resultatregnskap

Beløp i: NOK	Note	2022	2021
RESULTATREGNSKAP			
Inntekter			
Salgsinntekt		953 872	446 588
Annen driftsinntekt		1 123 129	728 526
Sum inntekter		2 077 001	1 175 114
Kostnader			
Varekostnad		335 298	255 859
Lønnskostnad	1	538 585	458 906
Avskrivning av driftsmidler og immaterielle eiendeler	2	94 634	83 531
Nedskrivning av varige driftsmidler og immaterielle eiendeler	2		
Annen driftskostnad		516 729	365 284
Sum kostnader		1 485 246	1 163 580
Driftsresultat		591 755	11 534
Finansinntekter og finanskostnader			
Annen renteinntekt		61	2 725
Sum finansinntekter		61	2 725
Annen rentekostnad		143 287	105 761
Sum finanskostnader		143 287	105 761
Netto finans		-143 226	-103 036
Ordinært resultat før skattekostnad		448 529	-91 502
Skattekostnad på resultat	3		356 688
Ordinært resultat etter skattekostnad		448 529	-448 190
Årsresultat	4	448 529	-448 190
Årsresultat etter minoritetsinteresser		448 529	-448 190
Totalresultat		448 529	-448 190
Overføringer og disponeringer			



Resultatregnskap

Beløp i: NOK	Note	2022	2021
Udekket tap		448 529	-448 190
Sum overføringer og disponeringer		448 529	-448 190



Balanse

Beløp i: NOK	Note	2022	2021
BALANSE - EIENDELER			
Anleggsmidler			
Immaterielle eiendeler			
Utsatt skattefordel	3		
Varige driftsmidler			
Tomter, bygninger o.a. fast eiendom	2	3 342 448	3 425 294
Driftsløsøre, inventar o.a. utstyr	2	118 076	50 435
Sum varige driftsmidler		3 460 524	3 475 729
Sum anleggsmidler		3 460 524	3 475 729
Omløpsmidler			
Varer			
Fordringer			
Kundefordringer		156 488	-11 187
Andre kortsiktige fordringer		8 528	46 639
Sum fordringer		165 016	35 452
Bankinnskudd, kontanter og lignende			
Bankinnskudd, kontanter o.l.		336 306	96 737
Sum bankinnskudd, kontanter og lignende		336 306	96 737
Sum omløpsmidler		501 321	132 189
SUM EIENDELER		3 961 845	3 607 918
BALANSE - EGENKAPITAL OG GJELD			
Egenkapital			
Innskutt egenkapital			
Aksjekapital		1 000 000	1 000 000
Sum innskutt egenkapital		1 000 000	1 000 000



Balanse

Beløp i: NOK	Note	2022	2021
Opptjent egenkapital			
Annen egenkapital	5		
Udekket tap		1 268 176	1 716 705
Sum opptjent egenkapital		-1 268 176	-1 716 705
Sum egenkapital	4	-268 176	-716 705
Gjeld			
Langsiktig gjeld			
Utsatt skatt	3		
Annen langsiktig gjeld			
Konvertible lån	6		
Obligasjonslån	6		
Gjeld til kredittinstitusjoner	6	3 104 581	3 296 249
Langsiktig konserngjeld	6		
Øvrig langsiktig gjeld		941 393	923 229
Sum annen langsiktig gjeld	6	4 045 974	4 219 478
Sum langsiktig gjeld		4 045 974	4 219 478
Kortsiktig gjeld			
Leverandørgjeld		60 138	25 582
Betalbar skatt	3		
Skyldig offentlige avgifter		23 575	15 332
Annen kortsiktig gjeld		100 333	64 232
Sum kortsiktig gjeld		184 046	105 146
Sum gjeld		4 230 020	4 324 623
SUM EGENKAPITAL OG GJELD		3 961 845	3 607 918



Brønnøysundregistrene

ÅRSREGNSKAP FOR REGNSKAPSÅRET 2022 - GENERELL INFORMASJON

Journalnummer: 2023 727426

Enheten

Organisasjonsnummer: 897 815 702
Organisasjonsform: Aksjeselskap
Foretaksnavn: FURNES MARINA AS
Forretningsadresse: Roald
6040 VIGRA

Regnskapsår

Årsregnskapets periode: 01.01.2022 - 31.12.2022

Konsern

Morselskap i konsern: Nei

Regnskapsregler

Regler for små foretak benyttet: Ja
Benyttet ved utarbeidelsen av
årsregnskapet til selskapet: Regnskapslovens alminnelige regler

Årsregnskapet fastsatt av kompetent organ

Bekreftet av representant for selskapet: VIEW LEDGER AS
Dato for fastsettelse av årsregnskapet: 07.09.2023

Revisjon

Selskapet har besluttet at årsregnskapet
ikke skal revideres: Ja
Årsregnskapet er utarbeidet av ekstern
autorisert regnskapsfører: Ja
Ekstern autorisert regnskapsfører har i
løpet av regnskapsåret bistått ved den
løpende regnskapsføringen eller utført
andre tjenester for selskapet enn å
utarbeide årsregnskapet: Ja

Grunnlag for avgivelse

År 2022: Årsregnskap er elektronisk innlevert.
År 2021: Tall er hentet fra elektronisk innlevert årsregnskap fra 2022.

Det er ikke krav til at årsregnskapet m.v. som sendes til Regnskapsregisteret er undertegnet. Kontrollen på at dette er utført ligger hos revisor/enhetens øverste organ. Sikkerheten ivaretas ved at innsender har rolle/rettighet for innsending av årsregnskapet via Altinn, og ved at det bekreftes at årsregnskapet er fastsatt av kompetent organ.

Brønnøysundregistrene, 14.09.2023

Brønnøysundregistrene
Postadresse: Postboks 900, 8910 Brønnøysund
Telefon: 75 00 75 00
E-post: firmapost@brreg.no Internett: www.brreg.no
Organisasjonsnummer: 974 760 673



Organisasjonsnr: 897 815 702
FURNES MARINA AS

RESULTATREGNSKAP

Beløp i: NOK	Note	2022	2021
RESULTATREGNSKAP			
Inntekter			
Salgsinntekt		953 872	446 588
Annen driftsinntekt		1 123 129	728 526
Sum inntekter		2 077 001	1 175 114
Kostnader			
Varekostnad		335 298	255 859
Lønnskostnad	1	538 585	458 906
Avskrivning av driftsmidler og immaterielle eiendeler	2	94 634	83 531
Nedskrivning av varige driftsmidler og immaterielle eiendeler	2		
Annen driftskostnad		516 729	365 284
Sum kostnader		1 485 246	1 163 580
Driftsresultat		591 755	11 534
Finansinntekter og finanskostnader			
Annen renteinntekt		61	2 725
Sum finansinntekter		61	2 725
Annen rentekostnad		143 287	105 761
Sum finanskostnader		143 287	105 761
Netto finans		-143 226	-103 036
Ordinært resultat før skattekostnad			
Skattekostnad på resultat	3		356 688
Ordinært resultat etter skattekostnad		448 529	-448 190
Årsresultat	4	448 529	-448 190
Årsresultat etter minoritetsinteresser		448 529	-448 190
Totalresultat		448 529	-448 190
Overføringer og disponeringer			
Udekket tap		448 529	-448 190
Sum overføringer og disponeringer		448 529	-448 190



Organisasjonsnr: 897 815 702
FURNES MARINA AS

BALANSE

Beløp i: NOK	Note	2022	2021
BALANSE - EIENDELER			
Anleggsmidler			
Immaterielle eiendeler			
Utsatt skattefordel	3		
Varige driftsmidler			
Tomter, bygninger o.a. fast eiendom	2	3 342 448	3 425 294
Driftsløsøre, inventar o. a. utstyr	2	118 076	50 435
Sum varige driftsmidler		3 460 524	3 475 729
Sum anleggsmidler		3 460 524	3 475 729
Omløpsmidler			
Varer			
Fordringer			
Kundefordringer		156 488	-11 187
Andre kortsiktige fordringer		8 528	46 639
Sum fordringer		165 016	35 452
Bankinnskudd, kontanter og lignende			
Bankinnskudd, kontanter o. l.		336 306	96 737
Sum bankinnskudd, kontanter og lignende		336 306	96 737
Sum omløpsmidler		501 321	132 189
SUM EIENDELER		3 961 845	3 607 918
BALANSE - EGENKAPITAL OG GJELD			
Egenkapital			
Innskutt egenkapital			
Aksjekapital		1 000 000	1 000 000
Sum innskutt egenkapital		1 000 000	1 000 000
Opptjent egenkapital			
Annen egenkapital	5		
Udekket tap		1 268 176	1 716 705
Sum opptjent egenkapital		-1 268 176	-1 716 705
Sum egenkapital	4	-268 176	-716 705



Gjeld			
Langsiktig gjeld			
Utsatt skatt	3		
Annen langsiktig gjeld			
Konvertible lån	6		
Obligasjonslån	6		
Gjeld til			
kredittinstitusjoner	6	3 104 581	3 296 249
Langsiktig konserngjeld	6		
Øvrig langsiktig gjeld		941 393	923 229
Sum annen langsiktig gjeld	6	4 045 974	4 219 478
Sum langsiktig gjeld		4 045 974	4 219 478
Kortsiktig gjeld			
Leverandørgjeld		60 138	25 582
Betalbar skatt	3		
Skyldig offentlige avgifter		23 575	15 332
Annen kortsiktig gjeld		100 333	64 232
Sum kortsiktig gjeld		184 046	105 146
Sum gjeld		4 230 020	4 324 623
SUM EGENKAPITAL OG GJELD		3 961 845	3 607 918



Organisasjonsnr: 897 815 702
FURNES MARINA AS

NOTEOPPLYSNINGER - SELSKAP - alle poster oppgitt i hele tall

Note

1

Antall årsverk i regnskapsåret

1.00

Sum Beløp

Balanseført verdi 31.12. Varige driftsmidler Immaterielle eiend.

Konsernregnskap

Morselskapet sitt navn

Forretningskontor for morselskapet

Begrunnelse for at datterselskap er utelatt fra konsolideringen

Samlet beløp - tilknyttet selskap Årets Fjorårets

Samlet beløp - foretak i samme konsern Årets Fjorårets

Samlet beløp - foretak i samme konsern Årets Fjorårets

Samlet beløp - felles kontrollert virksomhet Årets Fjorårets

Pantstillelse Beløp

Beholdning av egne aksjer Antall Pålydende Andel av aksjek.



	BankID Signing Svein-Helge Dyb Furnes 2023-09-11
	BankID Signing Hans Petter Furnes 2023-09-12
	BankID Signing Silje Synnes Bjørke 2023-09-12



Årsregnskap 2022 Furnes Marina AS

Resultatregnskap
Balanse
Noter til regnskapet



Org.nr.: 897 815 702



BankID Signing
Svein-Helge Dyb Furnes
2023-09-11

BankID Signing
Hans Petter Furnes
2023-09-12

BankID Signing
Silje Synnes Bjørke
2023-09-12


RESULTATREGNSKAP


FURNES MARINA AS

DRIFTSINNEKTER OG DRIFTSKOSTNADER	Note	2022	2021
Salgsinntekt		953 872	446 588
Annen driftsinntekt		1 123 129	728 526
Sum driftsinntekter		2 077 001	1 175 114
Varekostnad		335 298	255 859
Lønnskostnad	1	538 585	458 906
Avskrivning av driftsmidler og immaterielle eiendeler	2	94 634	83 531
Annen driftskostnad		516 729	365 284
Sum driftskostnader		1 485 246	1 163 580
Driftsresultat		591 755	11 534
FINANSINNEKTER OG FINANSKOSTNADER			
Annen renteinntekt		61	2 725
Annen rentekostnad		143 287	105 761
Resultat av finansposter		-143 226	-103 036
Resultat før skattekostnad		448 529	-91 502
Skattekostnad på resultat	3	0	356 688
Årsresultat	4	448 529	-448 190
OVERFØRINGER			
Overført til udekket tap		-448 529	448 190
Sum overføringer		448 529	-448 190



 BankID Signing
Svein-Helge Dyb Furnes
2023-09-11

 BankID Signing
Hans Petter Furnes
2023-09-12

 BankID Signing
Silje Synnes Bjørke
2023-09-12

BALANSE

FURNES MARINA AS

EIENDELER	Note	2022	2021
ANLEGGSMIDLER			
IMMATERIELLE EIENDELER			
VARIGE DRIFTSMIDLER			
Tomter, bygninger o.a. fast eiendom	2	3 342 448	3 425 294
Driftsløsøre, inventar o.a. utstyr	2	118 076	50 435
Sum varige driftsmidler		3 460 524	3 475 729
FINANSIELLE ANLEGGSMIDLER			
Sum anleggsmidler		3 460 524	3 475 729
OMLØPSMIDLER			
FORDRINGER			
Kundefordringer		156 488	-11 187
Andre kortsiktige fordringer		8 528	46 639
Sum fordringer		165 016	35 452
INVESTERINGER			
Bankinnskudd, kontanter o.l.		336 306	96 737
Sum omløpsmidler		501 321	132 189
Sum eiendeler		3 961 845	3 607 918

FURNES MARINA AS

SIDE 3



BALANSE			
FURNES MARINA AS			
EGENKAPITAL OG GJELD	Note	2022	2021
EGENKAPITAL			
INNSKUTT EGENKAPITAL			
Aksjekapital		1 000 000	1 000 000
Sum innskutt egenkapital		1 000 000	1 000 000
OPPTJENT EGENKAPITAL			
Udekket tap		-1 268 176	-1 716 705
Sum opptjent egenkapital		-1 268 176	-1 716 705
Sum egenkapital	4	-268 176	-716 705
GJELD			
AVSETNING FOR FORPLIKTELSER			
ANNEN LANGSIKTIG GJELD			
Gjeld til kredittinstitusjoner	6	3 104 581	3 296 249
Øvrig langsiktig gjeld		941 393	923 229
Sum annen langsiktig gjeld	6	4 045 974	4 219 478
KORTSIKTIG GJELD			
Leverandørgjeld		60 138	25 582
Skyldig offentlige avgifter		23 575	15 332
Annen kortsiktig gjeld		100 333	64 232
Sum kortsiktig gjeld		184 046	105 146
Sum gjeld		4 230 020	4 324 623
Sum egenkapital og gjeld		3 961 845	3 607 918

07.09.2023
Styret i Furnes Marina AS

Svein Helge Dyb Furnes
styreleder

Silje Synnes Bjørke
nestleder

Hans Peter Furnes
styremedlem/daglig leder



Regnskapsprinsipper

Årsregnskapet er satt opp i samsvar med regnskapsloven og NRS 8 - God regnskapsskikk fo



DRIFTSINNTEKTER

Inntektsføring ved salg av varer skjer på leveringstidspunktet. Tjenester inntektsføres etter hvert som de leveres.

SKATT

Skattekostnaden i resultatregnskapet omfatter både periodens betalbare skatt og endring i utsatt skatt. Utsatt skatt er beregnet med 22 % på grunnlag av de midlertidige forskjeller som eksisterer mellom regnskapsmessige og skattemessige verdier, samt ligningsmessig underskudd til fremføring ved utgangen av regnskapsåret. Skatteøkende og skattereduserende midlertidige forskjeller som reverserer eller kan reverseres i samme periode er utlignet og nettoført.

KLASSIFISERING OG VURDERING AV ANLEGGSMIDLER

Anleggsmidler omfatter eiendeler bestemt til varig eie og bruk. Anleggsmidler er vurdert til anskaffelseskost. Varige driftsmidler balanseføres og avskrives over driftsmidlets økonomiske levetid. Avskrivningsperioden for fast eiendom anskaffet etter 2009 er dekomponert i en del som gjelder råbygget og en del som gjelder faste tekniske installasjoner. Varige driftsmidler nedskrives til gjenvinnbart beløp ved verdifall som forventes ikke å være forbigående. Gjenvinnbart beløp er det høyeste av netto salgsverdi og verdi i bruk. Verdi i bruk er nåverdi av fremtidige kontantstrømmer knyttet til eiendelen. Nedskrivningen reverseres når grunnlaget for nedskrivningen ikke lenger er til stede.

KLASSIFISERING OG VURDERING AV OMLØPSMIDLER

Omløpsmidler og kortsiktig gjeld omfatter normalt poster som forfaller til betaling innen ett år etter balansedagen, samt poster som knytter seg til varekretsløpet. Omløpsmidler vurderes til laveste verdi av anskaffelseskost og virkelig verdi.

FORDRINGER

Kundefordringer og andre fordringer oppføres til pålydende etter fradrag for avsetning til forventet tap. Avsetning til tap gjøres på grunnlag av en individuell vurdering av de enkelte fordringene.

Note 1 Lønnskostnader og antall årsverk

LØNNSKOSTNADER

	2022	2021
Lønninger	476 399	398 124
Arbeidsgiveravgift	61 656	59 785
Andre ytelser	530	998
Sum	538 585	458 907


Selskapet har i 2022 sysselsatt 1 årsverk.




Note 2 Varige driftsmidler

	Tomter, bygninger o.a. fast eiendom	Maskiner og anlegg	Driftsløsøre, inventar o.a. utsl	
Anskaffelseskost 01.01.2022	3 930 108	860 916	53 185	4 844 209
Tilgang kjøpte driftsmidler	0	0	79 429	79 429
Anskaffelseskost 31.12.2022	3 930 108	860 916	132 614	4 923 638
Akkumulerte avskrivninger 31.12	587 659	860 916	14 538	1 463 113
Bokført verdi 31.12.2022	3 342 449	0	118 076	3 460 525
Årets avskrivninger	82 845	0	11 787	94 632

 BankID Signing
Svein-Helge Dyb Furnes
2023-09-11

 BankID Signing
Hans Petter Furnes
2023-09-12

 BankID Signing
Silje Synnes Bjørke
2023-09-12

Note 3 Skatt


Årets skattegrunnlag	2022	2021	
Endring i utsatt skatt	0	356 688	
Sum skattekostnad	0	356 688	
Beregning av årets skattegrunnlag:	2022	2021	
Ordinært resultat før skattekostnad	448 529	-91 503	
Permanente forskjeller	42 701	0	
Endring i midlertidige forskjeller	-84 427	-28 196	
Anvendelse av fremførbart underskudd	-406 803	0	
Årets skattegrunnlag	0	-119 699	
Betalbar skatt i balansen:	2022	2021	
Sum betalbar skatt i balansen	0	0	
Oversikt over midlertidige forskjeller:	2022	2021	Endring
Varige driftsmidler	-82 105	-114 016	-31 911
Fordringer	-6 400	-58 916	-52 516
Sum	-88 505	-172 932	-84 427
Akkumulert fremførbart underskudd	-1 110 117	-1 516 920	-406 803
Inngår ikke i beregningen av utsatt skatt	1 198 622	1 689 852	491 230
Sum	0	0	0
Utsatt skattefordel (22 %)	0	0	0
Permanente forskjeller 22 %	9 394	0	




Note 4 Egenkapital

	Aksjekapital	Overkurs	Annen Innskutt egenkapital	Annen egenkapital	
Pr. 31.12.2021	1 000 000	0	0	-1 716 705	-716 705
Årets resultat				448 529	448 529
Pr 31.12.2022	1 000 000	0	0	-1 268 176	-268 176

 BankID Signing
Svein-Helge Dyb Furnes
2023-09-11

 BankID Signing
Hans Petter Furnes
2023-09-12

 BankID Signing
Silje Synnes Bjørke
2023-09-12

Note 5 Fortsatt drift

Aksjekapitalen er i sin helhet tapt.

Aksjonærene har lånt inn langsiktig kapital til selskapet for å sikre forsvarlig likviditet. Selskapet har gjort grep med kostnadsbesparelser og vil fortsatt ha fokus på dette.

Årsregnskapet viser en betydelig økning av resultatet fra 2021 til 2022.

Styret finner det på denne bakgrunn forsvarlig å fortsette driften av selskapet.

Note 6 Langsiktig gjeld

Gjeld som forfaller mer enn fem år etter regnskapsårets slutt

	2022	2021
Gjeld til kredittinstitusjoner	2 146 241	2 337 909
Sum	2 146 241	2 337 909

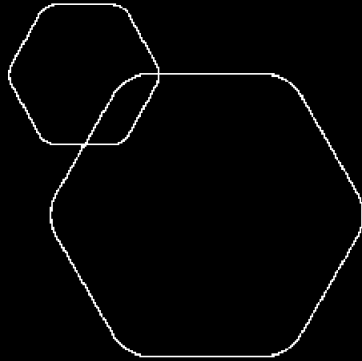
	2022	2021
Gjeld sikret med pant	3 104 581	3 296 249

Balansført verdi av pantsatte eiendeler

Tomter, bygninger og annen fast eiendom	3 342 448	3 425 294
Driftsløsøre, maskiner, inventar	118 076	50 435



	BankID Signing Svein-Helge Dyb Furnes 2023-09-11
	BankID Signing Hans Petter Furnes 2023-09-12
	BankID Signing Silje Synnes Bjørke 2023-09-12



Årsregnskap 2022 Furnes Marina AS

Resultatregnskap
Balanse
Noter til regnskapet



Org.nr.: 897 815 702



BankID Signing
Svein-Helge Dyb Furnes
2023-09-11

BankID Signing
Hans Petter Furnes
2023-09-12

BankID Signing
Silje Synnes Bjørke
2023-09-12

RESULTATREGNSKAP

FURNES MARINA AS

DRIFTSINNETEKTER OG DRIFTSKOSTNADER	Note	2022	2021
Salgsinntekt		953 872	446 588
Annen driftsinntekt		1 123 129	728 526
Sum driftsinntekter		2 077 001	1 175 114
Varekostnad		335 298	255 859
Lønnskostnad	1	538 585	458 906
Avskrivning av driftsmidler og immaterielle eiendeler	2	94 634	83 531
Annen driftskostnad		516 729	365 284
Sum driftskostnader		1 485 246	1 163 580
Driftsresultat		591 755	11 534
FINANSINNETEKTER OG FINANSKOSTNADER			
Annen renteinntekt		61	2 725
Annen rentekostnad		143 287	105 761
Resultat av finansposter		-143 226	-103 036
Resultat før skattekostnad		448 529	-91 502
Skattekostnad på resultat	3	0	356 688
Årsresultat	4	448 529	-448 190
OVERFØRINGER			
Overført til udekket tap		-448 529	448 190
Sum overføringer		448 529	-448 190



BALANSE			
FURNES MARINA AS			
EIENDELER	Note	2022	2021
ANLEGGSMIDLER			
IMMATERIELLE EIENDELER			
VARIGE DRIFTSMIDLER			
Tomter, bygninger o.a. fast eiendom	2	3 342 448	3 425 294
Driftsløsøre, inventar o.a. utstyr	2	118 076	50 435
Sum varige driftsmidler		3 460 524	3 475 729
FINANSIELLE ANLEGGSMIDLER			
Sum anleggsmidler		3 460 524	3 475 729
OMLØPSMIDLER			
FORDRINGER			
Kundefordringer		156 488	-11 187
Andre kortsiktige fordringer		8 528	46 639
Sum fordringer		165 016	35 452
INVESTERINGER			
Bankinnskudd, kontanter o.l.		336 306	96 737
Sum omløpsmidler		501 321	132 189
Sum eiendeler		3 961 845	3 607 918



BankID Signing
Svein-Helge Dyb Furnes
2023-09-11

BankID Signing
Hans Petter Furnes
2023-09-12

BankID Signing
Silje Synnes Bjørke
2023-09-12

BALANSE

FURNES MARINA AS

EGENKAPITAL OG GJELD	Note	2022	2021
EGENKAPITAL			
INNSKUTT EGENKAPITAL			
Aksjekapital		1 000 000	1 000 000
Sum innskutt egenkapital		1 000 000	1 000 000
OPPTJENT EGENKAPITAL			
Udekket tap		-1 268 176	-1 716 705
Sum opptjent egenkapital		-1 268 176	-1 716 705
Sum egenkapital	4	-268 176	-716 705
GJELD			
AVSETNING FOR FORPLIKTELSER			
ANNEN LANGSIKTIG GJELD			
Gjeld til kredittinstitusjoner	6	3 104 581	3 296 249
Øvrig langsiktig gjeld		941 393	923 229
Sum annen langsiktig gjeld	6	4 045 974	4 219 478
KORTSIKTIG GJELD			
Leverandørgjeld		60 138	25 582
Skyldig offentlige avgifter		23 575	15 332
Annen kortsiktig gjeld		100 333	64 232
Sum kortsiktig gjeld		184 046	105 146
Sum gjeld		4 230 020	4 324 623
Sum egenkapital og gjeld		3 961 845	3 607 918

07.09.2023
Styret i Furnes Marina AS

Svein Helge Dyb Furnes
styreleder

Silje Synnes Bjørke
nestleder

Hans Peter Furnes
styremedlem/daglig leder



Regnskapsprinsipper

Årsregnskapet er satt opp i samsvar med regnskapsloven og NRS 8 - God regnskapsskikk fo



DRIFTSINNETEKTER

Inntektsføring ved salg av varer skjer på leveringstidspunktet. Tjenester inntektsføres etter hvert som de leveres.

SKATT

Skattekostnaden i resultatregnskapet omfatter både periodens betalbare skatt og endring i utsatt skatt. Utsatt skatt er beregnet med 22 % på grunnlag av de midlertidige forskjeller som eksisterer mellom regnskapsmessige og skattemessige verdier, samt ligningsmessig underskudd til fremføring ved utgangen av regnskapsåret. Skatteøkende og skattereduserende midlertidige forskjeller som reverserer eller kan reverseres i samme periode er utlignet og nettoført.

KLASSIFISERING OG VURDERING AV ANLEGGSMIDLER

Anleggsmidler omfatter eiendeler bestemt til varig eie og bruk. Anleggsmidler er vurdert til anskaffelseskost. Varige driftsmidler balanseføres og avskrives over driftsmidlets økonomiske levetid. Avskrivningsperioden for fast eiendom anskaffet etter 2009 er dekomponert i en del som gjelder råbygget og en del som gjelder faste tekniske installasjoner. Varige driftsmidler nedskrives til gjenvinnbart beløp ved verdifall som forventes ikke å være forbigående. Gjenvinnbart beløp er det høyeste av netto salgsverdi og verdi i bruk. Verdi i bruk er nåverdi av fremtidige kontantstrømmer knyttet til eiendelen. Nedskrivningen reverseres når grunnlaget for nedskrivningen ikke lenger er til stede.

KLASSIFISERING OG VURDERING AV OMLØPSMIDLER

Omløpsmidler og kortsiktig gjeld omfatter normalt poster som forfaller til betaling innen ett år etter balansedagen, samt poster som knytter seg til varekretsløpet. Omløpsmidler vurderes til laveste verdi av anskaffelseskost og virkelig verdi.

FORDRINGER

Kundefordringer og andre fordringer oppføres til pålydende etter fradrag for avsetning til forventet tap. Avsetning til tap gjøres på grunnlag av en individuell vurdering av de enkelte fordringene.

Note 1 Lønnskostnader og antall årsverk

LØNNSKOSTNADER

	2022	2021
Lønninger	476 399	398 124
Arbeidsgiveravgift	61 656	59 785
Andre ytelser	530	998
Sum	538 585	458 907


Selskapet har i 2022 sysselsatt 1 årsverk.




Note 2 Varige driftsmidler

	Tomter, bygninger o.a. fast eiendom	Maskiner og anlegg	Driftsløsøre, inventar o.a. utsl	
Anskaffelseskost 01.01.2022	3 930 108	860 916	53 185	4 844 209
Tilgang kjøpte driftsmidler	0	0	79 429	79 429
Anskaffelseskost 31.12.2022	3 930 108	860 916	132 614	4 923 638
Akkumulerte avskrivninger 31.12	587 659	860 916	14 538	1 463 113
Bokført verdi 31.12.2022	3 342 449	0	118 076	3 460 525
Årets avskrivninger	82 845	0	11 787	94 632

 BankID Signing
Svein-Helge Dyb Furnes
2023-09-11

 BankID Signing
Hans Petter Furnes
2023-09-12

 BankID Signing
Silje Synnes Bjørke
2023-09-12

Note 3 Skatt


Årets skattegrunnlag	2022	2021	
Endring i utsatt skatt	0	356 688	
Sum skattekostnad	0	356 688	
Beregning av årets skattegrunnlag:	2022	2021	
Ordinært resultat før skattekostnad	448 529	-91 503	
Permanente forskjeller	42 701	0	
Endring i midlertidige forskjeller	-84 427	-28 196	
Anvendelse av fremførbart underskudd	-406 803	0	
Årets skattegrunnlag	0	-119 699	
Betalbar skatt i balansen:	2022	2021	
Sum betalbar skatt i balansen	0	0	
Oversikt over midlertidige forskjeller:	2022	2021	Endring
Varige driftsmidler	-82 105	-114 016	-31 911
Fordringer	-6 400	-58 916	-52 516
Sum	-88 505	-172 932	-84 427
Akkumulert fremførbart underskudd	-1 110 117	-1 516 920	-406 803
Inngår ikke i beregningen av utsatt skatt	1 198 622	1 689 852	491 230
Sum	0	0	0
Utsatt skattefordel (22 %)	0	0	0
Permanente forskjeller 22 %	9 394	0	




Note 4 Egenkapital

	Aksjekapital	Overkurs	Annen Innskutt egenkapital	Annen egenkapital	
Pr. 31.12.2021	1 000 000	0	0	-1 716 705	-716 705
Årets resultat				448 529	448 529
Pr 31.12.2022	1 000 000	0	0	-1 268 176	-268 176

 BankID Signing
Svein-Helge Dyb Furnes
2023-09-11

 BankID Signing
Hans Petter Furnes
2023-09-12

 BankID Signing
Silje Synnes Bjørke
2023-09-12

Note 5 Fortsatt drift

Aksjekapitalen er i sin helhet tapt.

Aksjonærene har lånt inn langsiktig kapital til selskapet for å sikre forsvarlig likviditet. Selskapet har gjort grep med kostnadsbesparelser og vil fortsatt ha fokus på dette.

Årsregnskapet viser en betydelig økning av resultatet fra 2021 til 2022.

Styret finner det på denne bakgrunn forsvarlig å fortsette driften av selskapet.

Note 6 Langsiktig gjeld

Gjeld som forfaller mer enn fem år etter regnskapsårets slutt

	2022	2021
Gjeld til kredittinstitusjoner	2 146 241	2 337 909
Sum	2 146 241	2 337 909

	2022	2021
Gjeld sikret med pant	3 104 581	3 296 249

Balansført verdi av pantsatte eiendeler

Tomter, bygninger og annen fast eiendom	3 342 448	3 425 294
Driftsløsøre, maskiner, inventar	118 076	50 435