



ÅRSREGNSKAPET FOR REGNSKAPSÅRET 2020 - GENERELL INFORMASJON

Enheten

Organisasjonsnummer: 995 750 104
Organisasjonsform: Aksjeselskap
Foretaksnavn: JOACHIM GRIEG PARTNERS AS
Forretningsadresse: C. Sundts gate 17/19
5004 BERGEN

Regnskapsår

Årsregnskapets periode: 01.01.2020 - 31.12.2020

Konsern

Morselskap i konsern: Nei

Regnskapsregler

Regler for små foretak benyttet: Ja
Benyttet ved utarbeidelsen av årsregnskapet til selskapet: Regnskapslovens alminnelige regler

Årsregnskapet fastsatt av kompetent organ

Bekreftet av representant for selskapet: Ivar Sandvig Thorsen
Dato for fastsettelse av årsregnskapet: 30.06.2021

Grunnlag for avgivelse

År 2020: Årsregnskapet er elektronisk innlevert
År 2019: Tall er hentet fra elektronisk innlevert årsregnskap fra 2020

Det er ikke krav til at årsregnskapet m.v. som sendes til Regnskapsregisteret er undertegnet. Kontrollen på at dette er utført ligger hos revisor/enhetens øverste organ. Sikkerheten ivaretas ved at innsender har rolle/rettighet for innsending av årsregnskapet via Altinn, og ved at det bekreftes at årsregnskapet er fastsatt av kompetent organ.

Brønnøysundregistrene, 09.08.2022



Resultatregnskap

Beløp i: NOK	Note	2020	2019
RESULTATREGNSKAP			
Kostnader			
Lønnskostnad	1		
Andre driftskostnader	2	91 396	90 396
Sum kostnader		91 396	90 396
Driftsresultat		-91 396	-90 396
Finansinntekter og finanskostnader			
Inntekt på investering tilknyttet selskap	5	4 230 000	
Renteinntekt fra foretak i samme konsern	3		
Annen renteinntekt		359	758
Andre finansinntekter	3	750 000	750 000
Sum finansinntekter		4 980 359	750 758
Rentekostnad til foretak i samme konsern	3		
Annen rentekostnad		217 411	208 191
Andre finanskostnader	3	1 409	152
Sum finanskostnader		218 820	208 342
Netto finans		4 761 539	542 415
Ordinært resultat før skattekostnad		4 670 143	452 019
Skattekostnad	4	357 291	666 059
Ordinært resultat etter skattekostnad		4 312 852	-214 040
Årsresultat		4 312 852	-214 040
Årsresultat etter minoritetsinteresser		4 312 852	-214 040
Totalresultat		4 312 852	-214 040
Overføringer og disponeringer			
Overført til/fra annen egenkapital		4 312 852	-214 040
Sum overføringer og disponeringer		4 312 852	-214 040



Balanse

Beløp i: NOK	Note	2020	2019
BALANSE - EIENDELER			
Anleggsmidler			
Immaterielle eiendeler			
Finansielle anleggsmidler			
Investering i datterselskap	5		
Investering i annet foretak i samme konsern	5		
Lån til foretak i samme konsern	5	15 591 461	14 511 461
Sum finansielle anleggsmidler		15 591 461	14 511 461
Sum anleggsmidler		15 591 461	14 511 461
Omløpsmidler			
Varer			
Fordringer			
Andre fordringer	4	90 251	100 000
Sum fordringer		90 251	100 000
Bankinnskudd, kontanter og lignende			
Bankinnskudd, kontanter o.l.	6	40 342	125 158
Sum bankinnskudd, kontanter og lignende		40 342	125 158
Sum omløpsmidler		130 592	225 158
SUM EIENDELER		15 722 053	14 736 619
BALANSE - EGENKAPITAL OG GJELD			
Egenkapital			
Innskutt egenkapital			
Aksjekapital	7, 8	1 000 000	1 000 000
Beholdning av egne aksjer	7	-950 000	-450 000
Overkurs	7	3 980 000	3 980 000
Sum innskutt egenkapital		4 030 000	4 530 000



Balanse

Beløp i: NOK	Note	2020	2019
Opptjent egenkapital			
Annen egenkapital	7	5 579 507	1 266 656
Sum opptjent egenkapital		5 579 507	1 266 656
Sum egenkapital		9 609 507	5 796 656
Gjeld			
Langsiktig gjeld			
Utsatt skatt	4	832 799	435 257
Sum avsetninger for forpliktelser		832 799	435 257
Annen langsiktig gjeld			
Ansvarlig lån	9	4 170 751	4 920 751
Annen langsiktig gjeld	10	567 202	2 915 743
Sum annen langsiktig gjeld		4 737 953	7 836 494
Sum langsiktig gjeld		5 570 752	8 271 751
Kortsiktig gjeld			
Leverandørgjeld		6 891	18 459
Betalbar skatt			230 802
Utbytte	4		
Annen kortsiktig gjeld		534 904	418 952
Sum kortsiktig gjeld		541 794	668 213
Sum gjeld		6 112 546	8 939 964
SUM EGENKAPITAL OG GJELD		15 722 053	14 736 619



Brønnøysundregistrene

ÅRSREGNSKAP FOR REGNSKAPSÅRET 2020 - GENERELL INFORMASJON

Journalnummer: 2021 520384

Enheten

Organisasjonsnummer: 995 750 104
Organisasjonsform: Aksjeselskap
Foretaksnavn: JOACHIM GRIEG PARTNERS AS
Forretningsadresse: C. Sundts gate 17/19
5004 BERGEN

Regnskapsår

Årsregnskapets periode: 01.01.2020 - 31.12.2020

Konsern

Morselskap i konsern: Nei

Regnskapsregler

Regler for små foretak benyttet: Ja
Benyttet ved utarbeidelsen av
årsregnskapet til selskapet: Regnskapslovens alminnelige regler

Årsregnskapet fastsatt av kompetent organ

Bekreftet av representant for selskapet: Ivar Sandvig Thorsen
Dato for fastsettelse av årsregnskapet: 30.06.2021

Grunnlag for avgivelse

År 2020: Årsregnskap er elektronisk innlevert.
År 2019: Tall er hentet fra elektronisk innlevert årsregnskap fra 2020.

Det er ikke krav til at årsregnskapet m.v. som sendes til Regnskapsregisteret er undertegnet. Kontrollen på at dette er utført ligger hos revisor/enhetens øverste organ. Sikkerheten ivaretas ved at innsender har rolle/rettighet for innsending av årsregnskapet via Altinn, og ved at det bekreftes at årsregnskapet er fastsatt av kompetent organ.

Brønnøysundregistrene, 21.07.2021



Organisasjonsnr: 995 750 104
JOACHIM GRIEG PARTNERS AS

RESULTATREGNSKAP

Beløp i: NOK	Note	2020	2019
RESULTATREGNSKAP			
Kostnader			
Lønnskostnad	1		
Andre driftskostnader	2	91 396	90 396
Sum kostnader		91 396	90 396
Driftsresultat		-91 396	-90 396
Finansinntekter og finanskostnader			
Inntekt på investering tilknyttet selskap	5	4 230 000	
Renteinntekt fra foretak i samme konsern	3		
Annen renteinntekt		359	758
Andre finansinntekter	3	750 000	750 000
Sum finansinntekter		4 980 359	750 758
Rentekostnad til foretak i samme konsern	3		
Annen rentekostnad		217 411	208 191
Andre finanskostnader	3	1 409	152
Sum finanskostnader		218 820	208 342
Netto finans		4 761 539	542 415
Ordinært resultat før skattekostnad		4 670 143	452 019
Skattekostnad	4	357 291	666 059
Ordinært resultat etter skattekostnad		4 312 852	-214 040
Årsresultat		4 312 852	-214 040
Årsresultat etter minoritetsinteresser		4 312 852	-214 040
Totalresultat		4 312 852	-214 040
Overføringer og disponeringer			
Overført til/fra annen egenkapital		4 312 852	-214 040
Sum overføringer og disponeringer		4 312 852	-214 040



Organisasjonsnr: 995 750 104
JOACHIM GRIEG PARTNERS AS

BALANSE

Beløp i: NOK **Note** **2020** **2019**

BALANSE - EIENDELER

Anleggsmidler

Immaterielle eiendeler

Finansielle anleggsmidler

Investering i datterselskap	5		
Investering i annet foretak i samme konsern	5		
Lån til foretak i samme konsern	5	15 591 461	14 511 461
Sum finansielle anleggsmidler		15 591 461	14 511 461
Sum anleggsmidler		15 591 461	14 511 461

Omløpsmidler

Varer

Fordringer

Andre fordringer	4	90 251	100 000
Sum fordringer		90 251	100 000

Bankinnskudd, kontanter og lignende

Bankinnskudd, kontanter o. l.	6	40 342	125 158
Sum bankinnskudd, kontanter og lignende		40 342	125 158

Sum omløpsmidler **130 592** **225 158**

SUM EIENDELER **15 722 053** **14 736 619**

BALANSE - EGENKAPITAL OG GJELD

Egenkapital

Innskutt egenkapital

Aksjekapital	7, 8	1 000 000	1 000 000
Beholdning av egne aksjer	7	-950 000	-450 000
Overkurs	7	3 980 000	3 980 000
Sum innskutt egenkapital		4 030 000	4 530 000

Opptjent egenkapital

Annen egenkapital	7	5 579 507	1 266 656
Sum opptjent egenkapital		5 579 507	1 266 656

Sum egenkapital **9 609 507** **5 796 656**



Gjeld			
Langsiktig gjeld			
Utsatt skatt	4	832 799	435 257
Sum avsetninger for forpliktelses		832 799	435 257
Annen langsiktig gjeld			
Ansvarlig lån	9	4 170 751	4 920 751
Annen langsiktig gjeld	10	567 202	2 915 743
Sum annen langsiktig gjeld		4 737 953	7 836 494
Sum langsiktig gjeld		5 570 752	8 271 751
Kortsiktig gjeld			
Leverandørgjeld		6 891	18 459
Betalbar skatt			230 802
Utbytte	4		
Annen kortsiktig gjeld		534 904	418 952
Sum kortsiktig gjeld		541 794	668 213
Sum gjeld		6 112 546	8 939 964
SUM EGENKAPITAL OG GJELD		15 722 053	14 736 619



Organisasjonsnr: 995 750 104
JOACHIM GRIEG PARTNERS AS

NOTEOPPLYSNINGER - SELSKAP

- alle poster oppgitt i hele tall

Note
8

Antall aksjer og aksjeeiere

<u>Aksjeklasse</u>	<u>Ant. aksjer</u>	<u>Pålydende</u>	<u>Bokført verdi</u>
Ordinære aksjer	1000000.00	1.00	1000000.00

<u>Aksjeeiere - fritekst</u>	<u>Antall</u>	<u>Eierandel</u>	<u>Aksjeklasse</u>
Joachim Grieg Partners AS	230000.00	23.00%	Ordinære aksjer
Asle Sjøsether	100000.00	10.00%	Ordinære aksjer
Morten Müller	100000.00	10.00%	Ordinære aksjer
Ragnar Haaland	100000.00	10.00%	Ordinære aksjer
Tore Gården	100000.00	10.00%	Ordinære aksjer
Glenn Ronesen	70000.00	7.00%	Ordinære aksjer
Csaar Holdings AS	60000.00	6.00%	Ordinære aksjer
Erik Grepne	40000.00	4.00%	Ordinære aksjer
Berty Rase	30000.00	3.00%	Ordinære aksjer
Birger Giertsen	30000.00	3.00%	Ordinære aksjer
Kenneth Borkowsky	30000.00	3.00%	Ordinære aksjer
Irene Fosse	20000.00	2.00%	Ordinære aksjer
Ivar Sandvig Thorsen	20000.00	2.00%	Ordinære aksjer
Alexander Misje	10000.00	1.00%	Ordinære aksjer
Andreas Mikkelsen	10000.00	1.00%	Ordinære aksjer
David Alexander Billam	10000.00	1.00%	Ordinære aksjer
Fredrik Huus	10000.00	1.00%	Ordinære aksjer
Grieg Maturitas II AS	10000.00	1.00%	Ordinære aksjer
Joachim Erlandsen	10000.00	1.00%	Ordinære aksjer
Jørgen Øvrebø	10000.00	1.00%	Ordinære aksjer

<u>Sum</u>	<u>Sum antall</u>	<u>Sum eierandel</u>
	1000000.00	100.00%

Note



1

Ytelser til ledende personer

Er det gitt ytelser til ledende person: Nei

Ytelser til daglig leder

<u>Ytelser</u>	<u>Lønn</u>	<u>Pensj.forpl.</u>	<u>Andre godtgj.</u>
----------------	-------------	---------------------	----------------------

Note

1

Ytelser til andre ledende personer

Note

1

Antall årsverk i regnskapsåret

Virksomheten har hatt følgende antall årsverk:

0.00

Note

1

Lån og sikkerhetsstillelse til ledende personer og aksjeeiere

Er det gitt lån eller sikkerhetsstillelse til ledende personer: Nei

Note

5

Konsern, tilknyttet selskap og datterselskap

Tilknyttet selskap/datterselskap

<u>Navn og adresse</u>	<u>Eierandel</u>	<u>Stemmeandel</u>	<u>Egenkapital</u>	<u>Resultat</u>
Grieg Shipbrokers KS, Bergen	45.00%	45.00%	-36463328.00	-40614407.00



Joachim Grieg Partners AS

ÅRSREGNSKAP 2020



Joachim Grieg Partners AS

RESULTATREGNSKAP 1.1 - 31.12

	Note	2020	2019
DRIFTSKOSTNADER			
Andre driftskostnader	2	91 396	90 396
Sum driftskostnader		91 396	90 396
Driftsresultat		-91 396	-90 396
FINANSPOSTER			
Inntekt på investering tilknyttet selskap	5	4 230 000	0
Renteinntekter		359	758
Andre finansinntekter	3	750 000	750 000
Rentekostnader		217 411	208 191
Andre finanskostnader	3	1 409	152
Sum finansposter		4 761 539	542 415
Resultat før skattekostnad		4 670 143	452 019
Skattekostnad	4	357 291	666 059
ÅRSRESULTAT		4 312 852	-214 040
Disponeringer			
Overført til/fra annen egenkapital		4 312 852	-214 040
Sum disponeringer		4 312 852	-214 040



Joachim Grieg Partners AS

BALANSE PR. 31.12

	Note	2020	2019
EIENDELER			
Investeringer i tilknyttet selskap	5	<u>15 591 461</u>	<u>14 511 461</u>
Sum finansielle anleggsmidler		<u>15 591 461</u>	<u>14 511 461</u>
SUM ANLEGGSMIDLER		<u>15 591 461</u>	<u>14 511 461</u>
Omløpsmidler			
Andre fordringer	4	<u>90 251</u>	<u>100 000</u>
Sum fordringer		<u>90 251</u>	<u>100 000</u>
Bankinnskudd, kontanter o.l.	6	40 342	125 158
SUM OMLØPSMIDLER		<u>130 592</u>	<u>225 158</u>
SUM EIENDELER		<u>15 722 053</u>	<u>14 736 619</u>




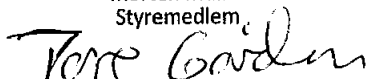
Joachim Grieg Partners AS


BALANSE PR. 31.12


	Note	2020	2019
EGENKAPITAL OG GJELD			
Innskutt egenkapital			
Aksjekapital	7, 8	1 000 000	1 000 000
Egne aksjer	7	-950 000	-450 000
Overkurs	7	3 980 000	3 980 000
Sum innskutt egenkapital		4 030 000	4 530 000
Opptjent egenkapital			
Annen egenkapital	7	5 579 507	1 266 656
Sum opptjent egenkapital		5 579 507	1 266 656
SUM EGENKAPITAL		9 609 507	5 796 656
Avsetning for forpliktelser			
Utsatt skatt	4	832 799	435 257
Sum avsetning for forpliktelser		832 799	435 257
Annen langsiktig gjeld			
Ansvarlig lån	9	4 170 751	4 920 751
Annen langsiktig gjeld	10	567 202	2 915 743
Sum annen langsiktig gjeld		4 737 953	7 836 494
Kortsiktig gjeld			
Leverandørgjeld		6 891	18 459
Betalbar skatt		0	230 802
Annen kortsiktig gjeld		534 904	418 952
Sum kortsiktig gjeld		541 794	668 213
SUM GJELD		6 112 546	8 939 964
SUM EGENKAPITAL OG GJELD		15 722 053	14 736 619

Bergen, 25.06.2021
Styret i Joachim Grieg Partners AS


Morten Müller
Styremedlem


Tore Gården
Styremedlem


Glenn Ronesen
Styreleder


David Alexander Billam
Styremedlem



Regnskapsprinsipper

Årsregnskapet er satt opp i samsvar med regnskapsloven og god regnskapsskikk for små foretak.

Klassifisering av balanseposter

Eiendeler bestemt til varig eie eller bruk klassifiseres som anleggsmidler. Eiendeler som er tilknyttet varekretslopet klassifiseres som omløpsmidler. Fordringer for øvrig klassifiseres som omløpsmidler hvis de skal tilbakebetales innen ett år. For gjeld legges analoge kriterier til grunn. Første års avdrag på langsiktige fordringer og langsiktig gjeld klassifiseres likevel ikke som omløpsmiddel og kortsiktig gjeld.

Investeringer i andre selskaper

Med unntak for kortsiktige investeringer i børsnoterte aksjer, brukes kostmetoden som prinsipp for investeringer i andre selskaper. Kostprisen økes når midler tilføres ved kapitalutvidelse, eller når det gis konsernbidrag til datterselskap. Mottatte utdelinger resultatføres i utgangspunktet som inntekt. Utdelinger som overstiger andel av opptjent egenkapital etter kjøpet føres som reduksjon av anskaffelseskost. Utbytte/konsernbidrag fra datterselskap regnskapsføres det samme året som datterselskapet avsetter beløpet. Utbytte fra andre selskaper regnskapsføres som finansinntekt når det er vedtatt.

Fordringer

Andre fordringer, både omløpsfordringer og anleggsfordringer, føres opp til det laveste av pålydende og virkelig verdi. Virkelig verdi er nåverdien av forventede framtidige innbetalinger. Det foretas likevel ikke neddiskontering når effekten av neddiskontering er uvesentlig for regnskapet. Avsetning til tap vurderes på samme måte som for kundefordringer.

Gjeld

Gjeld, med unntak for enkelte avsetninger for forpliktelser, balanseføres til nominelt gjeldsbeløp.

Skatt

Skattekostnaden i resultatregnskapet omfatter både periodens betalbare skatt og endring i utsatt skatt. Utsatt skatt beregnes med aktuell skattesats på grunnlag av de midlertidige forskjeller som eksisterer mellom regnskapsmessige og skattemessige verdier, samt eventuelt ligningsmessig underskudd til fremføring ved utgangen av regnskapsåret. Skatteøkende og skattereduserende midlertidige forskjeller som reverserer eller kan reversere i samme periode er utlignet. Oppføring av utsatt skattefordel på netto skattereduserende forskjeller som ikke er utlignet og underskudd til fremføring, begrunnes med antatt fremtidig inntjening. Utsatt skatt og skattefordel som kan balanseføres oppføres netto i balansen.

Note 1 Lønnskostnader, antall ansatte, godtgjørelser, lån til ansatte mm.

Selskapet har ingen sysselsatt årsverk i regnskapsåret, og følgelig ingen OTP ordning.

Det er ikke utbetalt godtgjørelse til styret.

Det er ikke gitt lån/sikkerhetsstillelse til styrets leder eller andre nærstående parter.

Det er ingen enkelt lån/sikkerhetsstillelser som utgjør mer enn 5% av selskapets egenkapital.

Note 2 Godtgjørelse til revisor

Kostnadsført godtgjørelse til revisor	2020	2019
Lovpålagt revisjon	12 755	12 749
Skatterådgivning (inkl. teknisk bistand med ligningspapirer)	6 250	6 250
Annen bistand	9 375	11 219
Sum godtgjørelse til revisor	28 380	30 218

Beløpene er inkl. mva.



Note 3 Spesifikasjon av finansinntekter og finanskostnader

	2020	2019
Finansinntekter		
Aksjeutbytte	4 230 000	0
Andre finansinntekter	750 000	750 000
Sum finansinntekter	4 980 000	750 000
Finanskostnader		
Bankgebyrer	1 409	152
Sum finanskostnader	1 409	152

Note 4 Skatt

Skatteeffekten av midlertidige forskjeller og underskudd til fremføring som har gitt opphav til utsatt skatt og utsatte skattefordeler, spesifisert på typer av midlertidige forskjeller:

	2020	2019	Endring
Andeler	3 785 450	1 978 441	-1 807 009
Grunnlag for beregning av utsatt skatt	3 785 450	1 978 441	-1 807 009
Utsatt skatt (22 %)	832 799	435 257	-397 542
Årets skattekostnad			
Ordinært resultat før skatt	4 670 143	452 019	
Permanente forskjeller	-4 853 100	597 080	
Skattepliktig inntekt	-182 957	1 049 099	
Betalbar skatt	-40 251	230 802	
Endring i utsatt skatt	397 542	435 257	
Skattekostnad ordinært resultat	357 291	666 059	
Betalbar skatt på årets resultat	0	230 802	
Tilbakeføring av underskudd 2020 mot beskattet overskudd 2019	-40 241	0	
Sum betalbar skatt i balansen	-40 241	230 802	

Betalbar skatt til gode er ført som kortsiktig fordring i balansen.

Note 5 Andeler i kommandittselskaper

Investeringen i tilknyttet selskap regnskapsføres etter kostmetoden.

Tilknyttet selskap	Forretnings- -kontor	Eier/stemme -andel	Egenkap. 31.12.20 (100%)	Resultat 2020 (100 %)	Balanseført verdi	Andel resultat
Grieg Shipbrokers KS	Bergen	45%	-36 463 328	-40 614 407	15 591 461	0



Note 6 Bundne bankinnskudd, trekkrettigheter

Selskapet har ingen bundne midler.

Note 7 Egenkapital

Årets endring i egenkapital	Aksjekapital	Overkurs	Egne aksjer	Annen egenkapital	Sum
Egenkapital 01.01.	1 000 000	3 980 000	-450 000	1 266 656	5 796 656
Årets resultat				4 312 852	4 312 852
Kjøp av egne aksjer			-500 000	0	-500 000
Avsatt utbytte				0	0
Egenkapital 31.12.	1 000 000	3 980 000	-950 000	5 579 507	9 609 507

Det er i 2020 ervervet 100.000 av egne aksjer for kr 5 per aksje fra aksjonærer som fratradte sin stilling i Grieg Shipbrokers KS.

Note 8 Aksjonærer.

Aksjekapitalen i Joachim Grieg Partners AS pr. 31.12 består av:

	Antall	Pålydende	Bokført
Ordinære aksjer	1 000 000	1,0	1 000 000
Sum	1 000 000		1 000 000

Eierstruktur

Aksjonærer i % pr. 31.12:

	Ordinære	Eierandel	Stemmeandel
Joachim Grieg Partners AS	230 000	23,0	
Asle Sjøsaether	100 000	10,0	13,0
Morten Müller	100 000	10,0	13,0
Ragnar Haaland	100 000	10,0	13,0
Tore Gården	100 000	10,0	13,0
Glenn Ronesen	70 000	7,0	9,1
Csaar Holdings AS	60 000	6,0	7,8
Erik Grepne	40 000	4,0	5,2
Berty Rase	30 000	3,0	3,9
Birger Giertsen	30 000	3,0	3,9
Kenneth Borkowsky	30 000	3,0	3,9
Irene Fosse	20 000	2,0	2,6
Ivar Sandvig Thorsen	20 000	2,0	2,6
Alexander Misje	10 000	1,0	1,3
Andreas Mikkelsen	10 000	1,0	1,3
David Alexander Billam	10 000	1,0	1,3
Fredrik Huus	10 000	1,0	1,3
Grieg Maturitas II AS	10 000	1,0	1,3
Joachim Erlandsen	10 000	1,0	1,3
Jørgen Øvrebø	10 000	1,0	1,3
Totalt antall aksjer	1 000 000	100,0	100,0



Aksjer og opsjoner eiet av medlemmer i styret og daglig leder:

Navn	Verv	Ordinære
Tore Gården	Styremedlem	100 000
Glenn Ronesen	Styreleder	70 000
Morten Müller	Styremedlem	100 000
David Alexander Billam	Styremedlem	10 000
Totalt antall aksjer		280 000

Note 9 Ansvarlig lån

Ansvarlig lån	2020	2019
Grieg Kapital AS	4 170 751	4 920 751
Sum ansvarlig lån	4 170 751	4 920 751

Note 10 Langsiktig lån

Langsiktig lån	2020	2019
Grieg Shipbrokers KS	567 202	2 915 743
Sum langsiktig lån	567 202	2 915 743

Joachim Grieg Partners AS har stilt sine andeler i Grieg Shipbrokers KS bokført til NOK 15 591 461 som sikkerhet for lånet. Lånet har endelig forfall 30. juni 2023.



Til generalforsamlingen i Joachim Grieg Partners AS

Uavhengig revisors beretning

Uttalelse om revisjonen av årsregnskapet

Konklusjon

Vi har revidert Joachim Grieg Partners AS' årsregnskap som består av balanse per 31. desember 2020, resultatregnskap for regnskapsåret avsluttet per denne datoen og noter til årsregnskapet, herunder et sammendrag av viktige regnskapsprinsipper.

Etter vår mening er det medfølgende årsregnskapet avgitt i samsvar med lov og forskrifter og gir et rettviseende bilde av selskapets finansielle stilling per 31. desember 2020, og av dets resultater for regnskapsåret avsluttet per denne datoen i samsvar med regnskapslovens regler og god regnskapsskikk i Norge.

Grunnlag for konklusjonen

Vi har gjennomført revisjonen i samsvar med lov, forskrift og god revisjonsskikk i Norge, herunder de internasjonale revisjonsstandardene International Standards on Auditing (ISA-ene). Våre oppgaver og plikter i henhold til disse standardene er beskrevet i Revisors oppgaver og plikter ved revisjon av årsregnskapet. Vi er uavhengige av selskapet slik det kreves i lov og forskrift, og har overholdt våre øvrige etiske forpliktelser i samsvar med disse kravene. Etter vår oppfatning er innhentet revisjonsbevis tilstrekkelig og hensiktsmessig som grunnlag for vår konklusjon.

Styrets ansvar for årsregnskapet

Styret (ledelsen) er ansvarlig for å utarbeide årsregnskapet i samsvar med lov og forskrifter, herunder for at det gir et rettviseende bilde i samsvar med regnskapslovens regler og god regnskapsskikk i Norge. Ledelsen er også ansvarlig for slik internkontroll som den finner nødvendig for å kunne utarbeide et årsregnskap som ikke inneholder vesentlig feilinformasjon, verken som følge av misligheter eller utilsiktede feil.

Ved utarbeidelsen av årsregnskapet må ledelsen ta standpunkt til selskapets evne til fortsatt drift og opplyse om forhold av betydning for fortsatt drift. Forutsetningen om fortsatt drift skal legges til grunn for årsregnskapet så lenge det ikke er sannsynlig at virksomheten vil bli avviklet.

Revisors oppgaver og plikter ved revisjonen av årsregnskapet

Vårt mål med revisjonen er å oppnå betryggende sikkerhet for at årsregnskapet som helhet ikke inneholder vesentlig feilinformasjon, verken som følge av misligheter eller utilsiktede feil, og å avgi en revisjonsberetning som inneholder vår konklusjon. Betryggende sikkerhet er en høy grad av sikkerhet, men ingen garanti for at en revisjon utført i samsvar med lov, forskrift og god revisjonsskikk i Norge, herunder ISA-ene, alltid vil avdekke vesentlig feilinformasjon som eksisterer. Feilinformasjon kan oppstå som følge av misligheter eller utilsiktede feil. Feilinformasjon blir vurdert som vesentlig dersom den enkeltvis eller samlet med rimelighet kan forventes å påvirke økonomiske beslutninger som brukerne foretar basert på årsregnskapet.

PricewaterhouseCoopers AS, Sandviksbodene 2A, Postboks 3984 - Sandviken, NO-5835 Bergen

T: 02316, org. no.: 987 009 713 MVA, www.pwc.no

Statsautoriserte revisorer, medlemmer av Den norske Revisorforening og autorisert regnskapsførerselskap



Uavhengig revisors beretning - Joachim Grieg Partners AS



For videre beskrivelse av revisors oppgaver og plikter vises det til:
<https://revisorforeningen.no/revisjonsberetninger>

Uttalelse om andre lovmessige krav

Konklusjon om registrering og dokumentasjon

Basert på vår revisjon av årsregnskapet som beskrevet ovenfor, og kontrollhandlinger vi har funnet nødvendig i henhold til internasjonal standard for attestasjonsoppdrag (ISAE) 3000 «Attestasjonsoppdrag som ikke er revisjon eller forenklet revisorkontroll av historisk finansiell informasjon», mener vi at ledelsen har oppfylt sin plikt til å sørge for ordentlig og oversiktlig registrering og dokumentasjon av selskapets regnskapsopplysninger i samsvar med lov og god bokføringsskikk i Norge.

Bergen, 25. juni 2021
PricewaterhouseCoopers AS

Jon Haugervåg
Statsautorisert revisor
(elektronisk signert)



 Securely signed with Brevio

Revisjonsberetning

Signers:

Name	Method	Date
Haugervåg, Jon	BANKID_MOBILE	2021-06-25 15:19

This document package contains:

- Closing page (this page)
- The original document(s)
- The electronic signatures. These are not visible in the document, but are electronically integrated.



This file is sealed with a digital signature.
The seal is a guarantee for the authenticity
of the document.