



## ÅRSREGNSKAPET FOR REGNSKAPSÅRET 2021 - GENERELL INFORMASJON

### Enheten

Organisasjonsnummer: 929 066 669  
Organisasjonsform: Aksjeselskap  
Foretaksnavn: Karcher a.s  
Forretningsadresse: Stanseveien 31  
0976 OSLO

### Regnskapsår

Årsregnskapets periode: 01.01.2021 - 31.12.2021

### Konsern

Morselskap i konsern: Nei

### Regnskapsregler

Regler for små foretak benyttet: Nei  
Benyttet ved utarbeidelsen av årsregnskapet til selskapet: Regnskapslovens alminnelige regler

### Årsregnskapet fastsatt av kompetent organ

Bekreftet av representant for selskapet: Hallvard Eide Skaare  
Dato for fastsettelse av årsregnskapet: 31.05.2022

### Grunnlag for avgivelse

År 2021: Årsregnskapet er elektronisk innlevert  
År 2020: Tall er hentet fra elektronisk innlevert årsregnskap fra 2021

*Det er ikke krav til at årsregnskapet m.v. som sendes til Regnskapsregisteret er undertegnet. Kontrollen på at dette er utført ligger hos revisor/enhetens øverste organ. Sikkerheten ivaretas ved at innsender har rolle/rettighet for innsending av årsregnskapet via Altinn, og ved at det bekreftes at årsregnskapet er fastsatt av kompetent organ.*

Brønnøysundregistrene, 25.07.2023



### Resultatregnskap

Beløp i: NOK	Note	2021	2020
<b>RESULTATREGNSKAP</b>			
<b>Inntekter</b>			
Salgsinntekt	1	336 437 162	312 434 537
<b>Sum inntekter</b>		<b>336 437 162</b>	<b>312 434 537</b>
<b>Kostnader</b>			
Varekostnad	3	196 669 221	195 047 163
Lønnskostnad	2	48 365 412	46 058 249
Avskrivning av driftsmidler og immaterielle eiendeler	6	3 336 259	3 262 754
Annen driftskostnad	2, 3, 4	66 197 425	54 428 071
<b>Sum kostnader</b>		<b>314 568 318</b>	<b>298 796 237</b>
<b>Driftsresultat</b>		<b>21 868 844</b>	<b>13 638 300</b>
<b>Finansinntekter og finanskostnader</b>			
Annen finansinntekt		2 165 653	5 308 535
<b>Sum finansinntekter</b>		<b>2 165 653</b>	<b>5 308 535</b>
Annen finanskostnad		4 267 415	5 434 182
<b>Sum finanskostnader</b>		<b>4 267 415</b>	<b>5 434 182</b>
<b>Netto finans</b>		<b>-2 101 762</b>	<b>-125 647</b>
<b>Ordinært resultat før skattekostnad</b>		<b>19 767 083</b>	<b>13 512 653</b>
Skattekostnad på ordinært resultat	5	4 349 024	2 972 784
<b>Ordinært resultat etter skattekostnad</b>		<b>15 418 059</b>	<b>10 539 869</b>
<b>Årsresultat</b>		<b>15 418 059</b>	<b>10 539 869</b>
<b>Årsresultat etter minoritetsinteresser</b>		<b>15 418 059</b>	<b>10 539 869</b>
<b>Totalresultat</b>		<b>15 418 059</b>	<b>10 539 869</b>
<b>Overføringer og disponeringer</b>			
Ordinært utbytte		15 750 000	9 700 000
Avsatt til annen egenkapital			839 869



## Resultatregnskap

<b>Beløp i: NOK</b>	<b>Note</b>	<b>2021</b>	<b>2020</b>
Overført fra annen egenkapital		-331 941	
<b>Sum overføringer og disponeringer</b>	10	<b>15 418 059</b>	<b>10 539 869</b>



## Balanse

Beløp i: NOK	Note	2021	2020
<b>BALANSE - EIENDELER</b>			
<b>Anleggsmidler</b>			
<b>Immaterielle eiendeler</b>			
Utsatt skattefordel	5	2 986 566	2 357 337
<b>Sum immaterielle eiendeler</b>		<b>2 986 566</b>	<b>2 357 337</b>
<b>Varige driftsmidler</b>			
Tomter, bygninger o.a. fast eiendom	6	4 331 694	7 357 993
Driftsløsøre, inventar o.a. utstyr	6, 7	415 956	383 712
<b>Sum varige driftsmidler</b>		<b>4 747 651</b>	<b>7 741 705</b>
<b>Sum anleggsmidler</b>		<b>7 734 216</b>	<b>10 099 042</b>
<b>Omløpsmidler</b>			
<b>Varer</b>			
Lager av varer og annen beholdning		10 698 146	22 414 737
<b>Sum varer</b>		<b>10 698 146</b>	<b>22 414 737</b>
<b>Fordringer</b>			
Kundefordringer		20 973 539	34 703 518
Kundefordringer på selskap i samme konsern	11		
Andre kortsiktige fordringer		690 323	1 431 338
Konsernfordringer	11	65 598 823	9 510 222
<b>Sum fordringer</b>		<b>87 262 684</b>	<b>45 645 078</b>
<b>Bankinnskudd, kontanter og lignende</b>			
Bankinnskudd, kontanter o.l.	8	10 777 268	14 370 379
<b>Sum bankinnskudd, kontanter og lignende</b>		<b>10 777 268</b>	<b>14 370 379</b>
<b>Sum omløpsmidler</b>		<b>108 738 098</b>	<b>82 430 193</b>
<b>SUM EIENDELER</b>		<b>116 472 314</b>	<b>92 529 235</b>

## BALANSE - EGENKAPITAL OG GJELD



## Balanse

Beløp i: NOK	Note	2021	2020
<b>Egenkapital</b>			
<b>Innskutt egenkapital</b>			
Aksjekapital	9, 10	5 050 000	5 050 000
<b>Sum innskutt egenkapital</b>		<b>5 050 000</b>	<b>5 050 000</b>
<b>Opptjent egenkapital</b>			
Annen egenkapital	10	27 809 685	28 141 626
<b>Sum opptjent egenkapital</b>		<b>27 809 685</b>	<b>28 141 626</b>
<b>Sum egenkapital</b>		<b>32 859 685</b>	<b>33 191 626</b>
<b>Sum langsiktig gjeld</b>		<b>0</b>	<b>0</b>
<b>Kortsiktig gjeld</b>			
Leverandørgjeld	11	21 729 547	12 605 215
Betalbar skatt	5	4 978 253	2 456 889
Skyldig offentlige avgifter		12 194 356	12 727 763
Utbytte	10	15 750 000	9 700 000
Annen kortsiktig gjeld		28 960 474	21 847 742
<b>Sum kortsiktig gjeld</b>		<b>83 612 629</b>	<b>59 337 609</b>
<b>Sum gjeld</b>		<b>83 612 629</b>	<b>59 337 609</b>
<b>SUM EGENKAPITAL OG GJELD</b>		<b>116 472 314</b>	<b>92 529 235</b>



BDO AS  
Munkedamsveien 45  
Postboks 1704 Vika  
0121 Oslo

## Uavhengig revisors beretning

Til generalforsamlingen i Kärcher A.S

### Konklusjon

Vi har revidert årsregnskapet til Kärcher A.S.

#### Årsregnskapet består av:

- Balanse per 31. desember 2021,
- Resultatregnskap 2021
- Kontantstrømoppstilling for regnskapsåret avsluttet per 31. desember 2021
- Noter til årsregnskapet, herunder et sammendrag av viktige regnskapsprinsipper.

#### Etter vår mening:

- Oppfyller årsregnskapet gjeldende lovkrav, og
- Gir årsregnskapet et rettviseende bilde av selskapets finansielle stilling per 31. desember 2021 og av dets resultat og kontantstrømmer for regnskapsåret i samsvar med regnskapslovens regler og god regnskapskikk i Norge.

### Grunnlag for konklusjonen

Vi har gjennomført revisjonen i samsvar med de internasjonale revisjonsstandardene International Standards on Auditing (ISA-ene). Våre oppgaver og plikter i henhold til disse standardene er beskrevet nedenfor under Revisors oppgaver og plikter ved revisjonen av årsregnskapet. Vi er uavhengige av selskapet slik det kreves i lov, forskrift og International Code of Ethics for Professional Accountants (inkludert internasjonale uavhengighetsstandarder) utstedt av the International Ethics Standards Board for Accountants (IESBA-reglene), og vi har overholdt våre øvrige etiske forpliktelser i samsvar med disse kravene. Innhentet revisjonsbevis er etter vår vurdering tilstrekkelig og hensiktsmessig som grunnlag for vår konklusjon.

### Annen informasjon

Styret og daglig leder (ledelsen) er ansvarlig for annen informasjon. Annen informasjon består av årsberetningen. Vår konklusjon om årsregnskapet ovenfor dekker ikke annen informasjon.

I forbindelse med revisjonen av årsregnskapet er det vår oppgave å lese annen informasjon. Formålet er å vurdere hvorvidt det foreligger vesentlig inkonsistens mellom annen informasjon og årsregnskapet og den kunnskap vi har opparbeidet oss under revisjonen av årsregnskapet, eller hvorvidt informasjon i annen informasjon ellers fremstår som vesentlig feil. Vi har plikt til å rapportere dersom annen informasjon fremstår som vesentlig feil. Vi har ingenting å rapportere i så henseende.

### Konklusjon om årsberetningen

Basert på kunnskapen vi har opparbeidet oss i revisjonen, mener vi at årsberetningen

- er konsistent med årsregnskapet og
- inneholder de opplysninger som skal gis i henhold til gjeldende lovkrav.



## Styret og daglig leders ansvar for årsregnskapet

---

Styret og daglig leder (ledelsen) er ansvarlig for å utarbeide årsregnskapet og for at det gir et rettviseende bilde i samsvar med regnskapslovens regler og god regnskapsskikk i Norge. Ledelsen er også ansvarlig for slik intern kontroll som den finner nødvendig for å kunne utarbeide et årsregnskap som ikke inneholder vesentlig feilinformasjon, verken som følge av misligheter eller utilsiktede feil.

Ved utarbeidelsen av årsregnskapet må ledelsen ta standpunkt til selskapets evne til fortsatt drift og opplyse om forhold av betydning for fortsatt drift. Forutsetningen om fortsatt drift skal legges til grunn for årsregnskapet så lenge det ikke er sannsynlig at virksomheten vil bli avviklet.

## Revisors oppgaver og plikter ved revisjonen av årsregnskapet

---

Vårt mål er å oppnå betryggende sikkerhet for at årsregnskapet som helhet ikke inneholder vesentlig feilinformasjon, verken som følge av misligheter eller utilsiktede feil, og å avgi en revisjonsberetning som inneholder vår konklusjon. Betryggende sikkerhet er en høy grad av sikkerhet, men ingen garanti for at en revisjon utført i samsvar med lov, forskrift og god revisjonsskikk i Norge, herunder ISA-ene, alltid vil avdekke vesentlig feilinformasjon som eksisterer. Feilinformasjon kan oppstå som følge av misligheter eller utilsiktede feil. Feilinformasjon blir vurdert som vesentlig dersom den enkeltvis eller samlet med rimelighet kan forventes å påvirke økonomiske beslutninger som brukerne foretar basert på årsregnskapet.

For videre beskrivelse av revisors oppgaver og plikter vises det til:

<https://revisorforeningen.no/revisjonsberetninger>

BDO AS

Roar Svensbakken  
statsautorisert revisor  
(elektronisk signert)

Penneo Dokumentnøkkel: 6XGFV-X68ZY-1QYH8-QN677-566ET-Y8EBX



# PENNEO

Signaturene i dette dokumentet er juridisk bindende. Dokument signert med "Penneo™ - sikker digital signatur".  
De signerende parter sin identitet er registrert, og er listet nedenfor.

"Med min signatur bekrefter jeg alle datoer og innholdet i dette dokument."

## Roar Svensbakken

Partner

På vegne av: BDO AS

Serienummer: 9578-5997-4-656341

IP: 188.95.xxx.xxx

2022-06-30 17:10:46 UTC



Penneo Dokumentnøkkel: 6XGFV-X6BZY-1QYH8-QN677-566ET-Y8EBX

Dokumentet er signert digitalt, med **Penneo.com**. Alle digitale signatur-data i dokumentet er sikret og validert av den datamaskin-utregnede hash-verdien av det opprinnelige dokument. Dokumentet er låst og tids-stemplet med et sertifikat fra en betrodd tredjepart. All kryptografisk bevis er integrert i denne PDF, for fremtidig validering (hvis nødvendig).

### Hvordan bekrefter at dette dokumentet er originalen?

Dokumentet er beskyttet av ett Adobe CDS sertifikat. Når du åpner dokumentet i

Adobe Reader, skal du kunne se at dokumentet er sertifisert av **Penneo e-signature service <penneo@penneo.com>**. Dette garanterer at innholdet i dokumentet ikke har blitt endret.

Det er lett å kontrollere de kryptografiske beviser som er lokalisert inne i dokumentet, med Penneo validator - <https://penneo.com/validate>



# Årsregnskap 2021 Kärcher AS

---

Organisasjonsnr: 929 066 669



## Kärcher AS

Organisasjonsnummer 929066669

### STYRETS ÅRSBERETNING FOR REGNSKAPSÅRET 2021

#### 1. Virksomhetens art

Selskapets viktigste virksomhetsområder er import og distribusjon, salg og markedsføring og av Kärcher rengjøringsmaskiner og løsninger. Selskapets hovedkontor er lokalisert i Oslo. I tillegg har selskapet avdelinger i Bergen og Trondheim med egne Kärcher Sentere.

#### 2. Fortsatt drift

Selskapet er i en sunn økonomisk og finansiell stilling. Årsregnskapet er avlagt under forutsetning om fortsatt drift.

#### 3. Arbeidsmiljø og personale

Sykefraværet i 2021 var på totalt 8,5 % av total arbeidstid. Tilsvarende tall i 2020 var 4,7 %. Det har ikke forekommet eller blitt rapportert alvorlige arbeidsuhell eller ulykker i løpet av året som har resultert i store materielle skader eller personskader. Arbeidsmiljøet betraktes som godt. Under den pågående covid-19 pandemien har selskapet tilrettelagt for bruk av sitt utstyr til hjemmekontor for de ansatte. I tillegg har fysiske møter og sosialisering blitt erstattet med tilsvarende arrangementer virtuelt.

#### 4. Likestilling og diskriminering

Selskapet har som mål å være en arbeidsplass der det råder full likestilling mellom kvinner og menn, og har som policy ved nyansettelser å ansette den best kvalifiserte personen, uavhengig av kjønn.

Diskrimineringslovens formål er å fremme likestilling, sikre like muligheter og rettigheter og å hindre diskriminering på grunn av etnisitet, nasjonal opprinnelse, avstamning, hudfarge, språk, religion og livssyn. Selskapet arbeider aktivt, målrettet og planmessig for å fremme lovens formål innenfor vår virksomhet. Aktivitetene omfatter blant annet rekruttering, lønns- og arbeidsvilkår, forfremmelse, utviklingsmuligheter og beskyttelse mot trakassering.

Målsettingen er å være en arbeidsplass hvor det ikke forekommer diskriminering på grunn av nedsatt funksjonsevne. Selskapet arbeider aktivt og målrettet for å utforme og tilrettelegge de fysiske forholdene slik at virksomhetens ulike funksjoner kan benyttes av flest mulig. For arbeidstakere eller arbeidssøkere med nedsatt funksjonsevne foretas det individuell tilrettelegging av arbeidsplass og arbeidsoppgaver.

For å sikre at målene rundt likestilling og diskriminering nås har selskapet innført en firetrinnsmodell for kartlegging av avvik og iverksetting av forebyggende tiltak:

- Undersøke og kartlegge fire forhold:
  - Risiko for diskriminering
  - Kjønnsbalanse og kjønnsforskjeller i deltid, midlertidighet og foreldrepermisjon
  - Lønnsforskjeller og kjønnsforskjeller på ulike nivåer/grupper
  - Ufrivillig deltid



- Analysere årsaker
- Iverksette tiltak
- Vurdere resultatet av arbeidet

De ansatte er i denne prosessen representert igjennom AMU. AMU og Ledergruppen har sammen definert stillingsgrupper som representerer likt arbeid og arbeid av lik verdi. Lønnskartlegging har blitt gjennomført. Spørreskjema har blitt sendt ut til deltidsansatte for kartlegging av ufrivillig deltid. AMU har gått igjennom kartleggingen og laget en redegjørelse, med forslag til tiltak. Denne har Ledergruppen gjennomgått og vedtatt som innhold i årsrapporten.

I gjennomgangen av kartleggingen er følgende vektlagt:

- Evaluering av fjorårets arbeid, og hvilke tiltak som evt forlenges
- Analyse av årsakene til kjønnsforskjeller, risikoer og hindre
- Analyse av årsakene til ufrivillig deltid
- Undersøkelse av risiko, hindre, og årsaker på områdene rekruttering, fremmelse og utviklingsmuligheter
- Undersøkelse av risiko, hindre og årsaker på områdene tilrettelegging, kombinasjon av arbeid og familieliv, og trakassering, seksuell trakassering og kjønnsbasert vold
- Vurdering og forslag til evt nødvendige tiltak

## 5. Status likestilling

Ved utgangen av 2021 hadde selskapet 61 ansatte, hvorav 4 stykker var midlertidige. 14,8 % av selskapets ansatte var kvinner (0% blant midlertidig ansatte). Tilsvarende tall i 2020 var 17,7 %. Avdelingene med lavest kvinneandel er innenfor lager, service og salgsapparat og henger sammen med at dette er mannsdominerte yrkesgrupper, spesielt innenfor våre produktkategorier.

Ingen kvinner hadde foreldrepermisjon igjennom året. Gjennomsnitt antall uker foreldrepermisjon for menn var 14.

For kartleggingen av tilstand for kjønnslikestilling er selskapet delt inn i 5 stillingsgrupper: Selgere, Salgsledelse, Service/Lager, Administrativt ansatte og Ledelse.

Det var kun Administrativt ansatte som hadde tilstrekkelig antall av hvert kjønn for publisering av resultater. I denne gruppen var det 16 ansatte, hvorav 56,3% kvinner og 43,8% menn (64,7% og 35,3% i 2020). Menn hadde i 2021 lavere snittlønn enn kvinner. Lønnsforskjellen har økt med 3,7% poeng mot 2020. Dette har sammenheng med endringer i bemanningen, og at kvinner generelt har lenger arbeidserfaring enn menn.

For selskapet totalt har lønnsforskjellen mellom kvinner og menn økt med 12,5% poeng fra 2020. En viktig årsak til dette er at det er færre kvinner i lederstillinger. Dette ser man ved at lønnsforskjellen er redusert med 7,9% poeng hvis man holder stillingsgruppen Ledelse utenfor.



Selskapet hadde ingen deltidsansatte i 2021. Det var dermed ingen ansatte som kom innunder definisjonen av ufrivillig deltid.

Med utgangspunkt i resultatene fra kartleggingen ønsker selskapet i enda større grad å rekruttere kvinner, spesielt i lederstillinger. Dette vil gjøres igjennom en gjennomgang av selskapets profil for å få den mer rettet mot kvinner, og igjennom ansettelsesprosesser som i større grad oppfordrer kvinner til å søke. I tillegg vil selskapet i større grad prioritere kvinner ved interne forfremmelser uten at det skal gå på bekostning av prinsippet om å ansette den best kvalifiserte personen.

## **6. Status diskriminering**

Selskapets kontorfunksjoner holder i dag til i hovedkontorets 2. etasje. Denne er ikke tilrettelagt med tilgjengelighet for funksjonshemmede. Selskapet planlegger, sammen med gårdeier, en omfattende oppgradering av lokalene i løpet av 2022. I den sammenheng vil det bli bygget heis som sørger for at funksjonshemmede får tilgang til alt areal på hovedkontoret. Det er ikke avdekket andre diskriminerende forhold.

## **7. Styreansvarsforsikring**

Selskapet har igjennom konsernet tegnet styreansvarsforsikring som dekker styrets medlemmer og selskapets Administrerende Direktør. Forsikringen dekker økonomiske tap forårsaket av de forsikrede under selskapets tjeneste.

## **8. Ytre miljø**

Selskapet forurensrer ikke det ytre miljø. Kärcher jobber aktivt med å utvikle nye og mer skånsomme vaskeløsninger for miljøet.

## **9. Fremtidig utvikling**

Kärcher forventer vekst i 2022. Markedsposisjon innenfor våre viktigste markeder er bibeholdt eller styrket. Vår langsiktige vekst strategi gjennom innovasjon, penetrering av nye markeder og ved å ta større markedsandeler i allerede etablerte markeder står fast. Den pågående situasjonen med koronavirus vil kunne begrense vekstmulighetene noe det neste året.

## **10. Resultat, investeringer, finansiering og likviditet**

Selskapets omsetning viste en økning fra 312,4 mnok i 2020 til 336,4 mnok i 2021 (+7,7 %). Årsresultatet etter skatt ble et overskudd på 15,4 mnok mot 10,5 mnok i 2020.

Selskapets samlede investeringer i 2021 utgjorde 0,3 mnok mot 0,8 mnok i 2020. Selskapets likviditetsbeholdning pr. 31.12.21 var 10,8 mnok mot 14,4 mnok i 2020. Selskapets evne til egenfinansiering av investeringer er god. Selskapets kortsiktige gjeld utgjorde 100% av samlet gjeld pr. 31.12.21.

Totalkapitalen var ved utgangen av året 116,5 mnok sammenlignet med 92,5 mnok året før. Egenkapitalandelen var 28,2% mot 35,9% i 2020.

## **11. Finansiell risiko**

Selskapet er eksponert for endringer i valutakurser da varesalget primært består av importerte varer, som kjøpes i Euro. Selskapet reduserer valutarisiko gjennom å inngå terminkontrakter for avtalte leveranser frem i tid.



Den norske kronen er for øyeblikket styrket mot bunnivået i fjor og har en kurs mot Euro på ca 10,00. Det er fremdeles usikkerhet rundt hvordan den vil utvikle seg videre. Gjennomsnittskursen for 2021 var 10,16. 70% av estimert omsetning 1. halvår av 2022 er sikret igjennom terminkontrakter til en snittkurs på 10,10. Tilsvarende er 30% av 2. halvår er sikret til 9,66.


Selskapet har ingen langsiktige lån, og er følgelig lite eksponert for renteendringer. I tillegg har selskapet heller ingen ekstern gjeld. Kreditrisiko er begrenset da selskapet tradisjonelt har lave tap på fordringer, og ikke har noen dominerende kunder. Den pågående situasjonen med koronavirus vil kunne innebære litt høyere risiko for tap på fordringer. Likviditetsrisikoen anses allikevel som begrenset da selskapet har mange store kunder som anses som solide.

## 12. Årsresultat og disponeringer

Styret forslår følgende disponering av årets overskudd i Kärcher AS:

Utbytte	kr	15.750.000
Til/fra annen egenkapital	kr	-331.941
Totalt disponert	kr	<u>15.418.059</u>

Oslo, den 31.05.2022



Hartmut Otto Jenner  
Styres leder



Christian May  
Styremedlem



Nils Kloster  
Styremedlem



Stefan Patzke  
Styremedlem



Michael Häusermann  
Styremedlem



Hallvard Eide Skaare  
Administrerende Direktør



## Resultatregnskap

### Kärcher AS

Driftsinntekter og driftskostnader	Note	2021	2020
Salgsinntekt	1	336 437 162	312 434 537
Sum driftsinntekter		<u>336 437 162</u>	<u>312 434 537</u>
Varekostnad	3	196 669 221	195 047 163
Lønnskostnad	2	48 365 412	46 058 249
Avskrivning av driftsmidler og immaterielle eiendeler	6	3 336 259	3 262 754
Annen driftskostnad	2, 3, 4	66 197 425	54 428 071
Sum driftskostnader		<u>314 568 318</u>	<u>298 796 237</u>
Driftsresultat		<u>21 868 844</u>	<u>13 638 300</u>
Finansinntekter og finanskostnader			
Annen finansinntekt		2 165 653	5 308 535
Annen finanskostnad		4 267 415	5 434 182
Resultat av finansposter		<u>-2 101 762</u>	<u>-125 647</u>
Ordinært resultat før skattekostnad		<u>19 767 083</u>	<u>13 512 653</u>
Skattekostnad på ordinært resultat	5	4 349 024	2 972 784
Årsresultat		<u>15 418 059</u>	<u>10 539 869</u>
Overføringer			
Avsatt til utbytte		15 750 000	9 700 000
Avsatt til annen egenkapital		0	839 869
Overført fra annen egenkapital		331 941	0
Sum overføringer	10	<u>15 418 059</u>	<u>10 539 869</u>









## Balanse Kärcher AS

Eiendeler	Note	2021	2020
<b>Anleggsmidler</b>			
<i>Immaterielle eiendeler</i>			
Utsatt skattefordel	5	2 986 566	2 357 337
<b>Sum immaterielle eiendeler</b>		<b>2 986 566</b>	<b>2 357 337</b>
<i>Varige driftsmidler</i>			
Tomter, bygninger o.a. fast eiendom	6	4 331 694	7 357 993
Driftsløsøre, inventar o.a. utstyr	6, 7	415 956	383 712
<b>Sum varige driftsmidler</b>		<b>4 747 651</b>	<b>7 741 705</b>
<b>Sum anleggsmidler</b>		<b>7 734 216</b>	<b>10 099 042</b>
<b>Omløpsmidler</b>			
<i>Varer</i>			
Lager av varer og annen beholdning		10 698 146	22 414 737
<b>Sum varer</b>		<b>10 698 146</b>	<b>22 414 737</b>
<i>Fordringer</i>			
Kundefordringer		20 973 539	34 703 518
Andre kortsiktige fordringer		690 323	1 431 338
Konsernfordringer	11	65 598 823	9 510 222
<b>Sum fordringer</b>		<b>87 262 684</b>	<b>45 645 078</b>
<i>Bankinnskudd, kontanter o.l</i>			
Bankinnskudd, kontanter o.l.	8	10 777 268	14 370 379
<b>Sum bankinnskudd, kontanter o.l</b>		<b>10 777 268</b>	<b>14 370 379</b>
<b>Sum omløpsmidler</b>		<b>108 738 098</b>	<b>82 430 193</b>
<b>Sum eiendeler</b>		<b>116 472 314</b>	<b>92 529 235</b>

**Balanse**  
Kärcher AS

Egenkapital og gjeld	Note	2021	2020
<b>Egenkapital</b>			
<i>Innskutt egenkapital</i>			
Aksjekapital	9, 10	5 050 000	5 050 000
Sum innskutt egenkapital		<u>5 050 000</u>	<u>5 050 000</u>
<i>Opptjent egenkapital</i>			
Annen egenkapital	10	27 809 685	28 141 626
Sum opptjent egenkapital		<u>27 809 685</u>	<u>28 141 626</u>
Sum egenkapital		<u>32 859 685</u>	<u>33 191 626</u>
<b>Gjeld</b>			
<i>Kortsiktig gjeld</i>			
Leverandørgjeld		8 190 546	6 449 977
Leverandørgjeld til selskap i samme konsern	11	13 539 001	6 155 238
Betalbar skatt	5	4 978 253	2 456 889
Skyldig offentlige avgifter		12 194 356	12 727 763
Utbytte	10	15 750 000	9 700 000
Annen kortsiktig gjeld		28 960 474	21 847 742
Sum kortsiktig gjeld		<u>83 612 629</u>	<u>59 337 609</u>
Sum gjeld		<u>83 612 629</u>	<u>59 337 609</u>
Sum egenkapital og gjeld		<u>116 472 314</u>	<u>92 529 235</u>

Oslo, 31.05.2022  
Styret i Kärcher AS  
Hartmut Otto Jenner  
styreleder  
Christian May  
styremedlem  
Stefan Patzke  
styremedlem  
Michael Christoph Häusermann  
styremedlem  
Nils Kloster  
styremedlem  
Hallvard Eide Skaare  
administrerende direktør



## Indirekte kontantstrøm

Kärcher AS

Kontantstrømmer fra operasjonelle aktiviteter	Note	2021	2020
Resultat før skattekostnad		19 767 083	13 512 653
Periodens betalte skatt		2 456 889	2 182 578
Ordinære avskrivninger		3 336 259	3 262 754
Endring i varelager		11 716 591	3 989 599
Endring i kundefordringer		13 729 979	-3 734 200
Endring i leverandørgjeld		9 124 332	3 189 440
Endring i andre tidsavgrensningsposter		-48 768 261	-5 797 593
<b>Netto kontantstrøm fra operasjonelle aktiviteter</b>		<b>6 449 095</b>	<b>12 240 074</b>
<b>Kontantstrømmer fra investeringsaktiviteter</b>			
Utbetalinger ved kjøp av varige driftsmidler		342 205	784 445
<b>Netto kontantstrøm fra investeringsaktiviteter</b>		<b>-342 205</b>	<b>-784 445</b>
<b>Kontantstrømmer fra finansieringsaktiviteter</b>			
Utbetalinger av utbytte		9 700 000	8 460 000
<b>Netto kontantstrøm fra finansieringsaktiviteter</b>		<b>-9 700 000</b>	<b>-8 460 000</b>
<b>Netto endring i kontanter og kontantekvivalenter</b>		<b>-3 593 110</b>	<b>2 995 630</b>
Beh. av kont. og kontantekvivalenter ved per. begynnelse		14 370 379	11 374 749
Beh. av kont. og kontantekvivalenter ved per. slutt		<b>10 777 268</b>	<b>14 370 379</b>



## Noter til regnskapet 2021

### Regnskapsprinsipper

Årsregnskapet er satt opp i samsvar med regnskapsloven og god regnskapsskikk for øvrige foretak. Forutsetningen om fortsatt drift er lagt til grunn ved utarbeidelsen.

### Bruk av estimater

Utarbeidelse av regnskap i samsvar med regnskapsloven krever bruk av estimater. Videre krever anvendelse av selskapets regnskapsprinsipper at ledelsen må utøve skjønn. Områder som i stor grad inneholder slike skjønnsmessige vurderinger, høy grad av kompleksitet, eller områder hvor forutsetninger og estimater er vesentlige for årsregnskapet, er beskrevet i notene.

### Salgsinntekter

Inntekter ved salg av varer og tjenester vurderes til virkelig verdi av vederlaget, netto etter fradrag for merverdiavgift, returer, rabatter og andre avslag.

Salg av varer inntektsføres når risiko og kontroll i all hovedsak er overført kjøperen. Med risiko menes eiendelens gevinst og tapspotensiale mens kontroll defineres som beslutnings og råderett. Erfaringstall anvendes for å estimere og regnskapsføre avsetninger for kvantumsrabatter og retur på salgstidspunktet.

Salg av tjenester inntektsføres etter hvert som de er levert.

### Leasing

Det skilles mellom finansiell og operasjonell leasing. Hvis leiekontrakten anses som finansiell balanseføres leide (leasede) driftsmidler med motposten som langsiktig gjeld. Utgifter til leie av øvrige driftsmidler kostnadsføres som operasjonell. Forskuddsbetalinger balanseføres som forskuddsbetalt kostnad, og fordeles over leieperioden.

### Valuta

Fordringer og gjeld i utenlandsk valuta balanseføres til kursen ved regnskapsårets slutt.

### Skatt

Skattekostnaden i resultatregnskapet omfatter både periodens betalbare skatt og endring i utsatt skatt. Utsatt skatt beregnes med 22 % på grunnlag av de midlertidige forskjeller som eksisterer mellom regnskapsmessige og skattemessige verdier, samt eventuelt ligningsmessig underskudd til fremføring ved utgangen av regnskapsåret. Skatteøkende og skattereduserende midlertidige forskjeller som reverserer eller kan reversere i samme periode er utlignet og nettoført.

Oppføring av utsatt skattefordel på netto skattereduserende forskjeller som ikke er utlignet og underskudd til fremføring, er begrunnet med antatt fremtidig inntjening. Utsatt skattefordel som kan balanseføres og utsatt skatt er oppført netto i balansen.

### Klassifisering og vurdering av balanseposter

Eiendeler bestemt til varig eie eller bruk er klassifisert som anleggsmidler. Anleggsmidler er vurdert til anskaffelseskost. Omløpsmidler og kortsiktig gjeld omfatter normalt poster som forfaller til betaling innen ett år etter balansedagen, samt poster som knytter seg til varekretsløpet. Omløpsmidler vurderes til laveste verdi av anskaffelseskost og antatt virkelig verdi.

Fordringer klassifiseres som omløpsmidler hvis de skal tilbakebetales i løpet av ett år. For gjeld er analoge kriterier lagt til grunn. Første års avdrag på langsiktige fordringer og langsiktig gjeld klassifiseres likevel ikke som omløpsmiddel og kortsiktig gjeld.

### Varige driftsmidler

Varige driftsmidler balanseføres og avskrives lineært til restverdi over driftsmidlenes forventede utnyttbare levetid. Ved endring i avskrivningsplan fordeles virkningen over gjenværende avskrivningstid ("knekkpunktmetoden"). Vedlikehold av driftsmidler kostnadsføres løpende. Påkostninger eller forbedringer tillegges driftsmidlets kostpris og avskrives i takt med driftsmidlet. Skillet mellom vedlikehold og påkostning/forbedring regnes i forhold til driftsmidlets stand ved kjøp av driftsmidlet.



## Noter til regnskapet 2021

### Nedskrivning av anleggsmidler

Ved indikasjon på at balanseført verdi av et anleggsmiddel er høyere enn virkelig verdi, foretas det test for verdifall. Testen foretas for det laveste nivå av anleggsmidler som har selvstendige kontantstrømmer. Hvis balanseført verdi er høyere enn både salgsverdi og gjenvinnbart beløp, foretas det nedskrivning til det høyeste av salgsverdi og gjenvinnbart beløp. Gjenvinnbart beløp er det høyeste av netto salgsverdi og bruksverdi. Bruksverdi er nåverdi av fremtidige kontantstrømmer knyttet til eiendelen. Tidligere nedskrivninger, med unntak for nedskrivning av goodwill, reverseres hvis grunnlaget for nedskrivningen ikke lenger er til stede.

### Varer

Lager av innkjøpte varer er vurdert til det laveste av anskaffelseskost etter FIFO-prinsippet, og netto salgsverdi. Det foretas nedskrivning for påregnelig ukurans.

### Fordringer

Kundefordringer og andre fordringer er oppført i balansen til pålydende etter fradrag for avsetning til forventet tap. Avsetning for tap gjøres på grunnlag av individuelle vurderinger av de enkelte fordringene. I tillegg gjøres det for øvrige kundefordringer en uspesifisert avsetning for å dekke antatt tap.

### Pensjoner

Ved innskuddsplaner betaler selskapet innskudd til et forsikringselskap. Selskapet har ingen ytterligere betalingsforpliktelse etter at innskuddene er betalt. Premier til innskuddsbasert pensjonsordning organisert gjennom livsforsikringselskap kostnadsføres den perioden innskuddet gjelder og inngår blant lønnskostnader i resultatregnskapet. Forpliktelse eller pensjonsmidler knyttet til kollektiv forsikret pensjonsordning balanseføres ikke.

### Sikring

Fordringer og gjeld som er sikret med valutaterminkontrakter er vurdert til terminkurs, med unntak av renteelementet som blir periodisert og klassifisert som renteinntekt/-kostnad.

### Garantier, servicearbeid og reklamasjoner

Ikke opptjent inntekt som er knyttet til garanti- og servicearbeid for avsluttede prosjekter/salg vurderes til antatt kostnad for slikt arbeid. Estimater beregnes med utgangspunkt i historiske tall for servicearbeid og garantireparasjoner. Beløpet balanseføres under annen kortsiktig gjeld og inntektsføres lineært over garanti- og serviceperioden.

### Kontantstrømpoppstilling

Kontantstrømpoppstillingen utarbeides etter den indirekte metoden. Kontanter og kontantekvivalenter omfatter kontanter, bankinnskudd and andre kortsiktige, likvide plasseringer som umiddelbart og med uvesentlig kursrisiko kan konverteres til kjente kontantbeløp og med gjenværende løpetid mindre enn tre måneder fra anskaffelsesdato.



## Noter til regnskapet 2021

### Note 1 Salgsinntekter

(tall i 1000)

Per virksomhetsområde	2021	2020
Ferdigvarer	295 498	272 488
Kjemi	17 339	18 005
Reservedeler	12 051	11 593
Service	7 965	7 418
Bilvask	3 584	2 930
<b>Sum</b>	<b>336 437</b>	<b>312 435</b>

Geografisk fordeling	2021	2020
Norge	336 437	312 435
Andre land	0	0
<b>Sum</b>	<b>336 437</b>	<b>312 435</b>

### Note 2 Lønnskostnader, antall ansatte, godtgjørelser, lån til ansatte m

Lønnskostnader	2021	2020
Lønninger*	35 457 770	34 815 513
Arbeidsgiveravgift	6 790 597	6 523 806
Pensjonskostnader	1 629 464	1 988 109
Andre ytelser	4 487 581	2 730 821
<b>Sum</b>	<b>48 365 412</b>	<b>46 058 249</b>

\*Nettobeløp etter viderefakturering.

Gjennomsnittlig antall årsverk sysselsatt i regnskapsåret	56	61
---	----	----

Ytelser til ledende personer	Daglig leder	Styret
Lønn*	3 524 392	1 327 363
Pensjonsutgifter	227 068	101 457
Annen godtgjørelse	235 265	81 508
<b>Sum</b>	<b>3 986 725</b>	<b>1 510 328</b>

\*Selskapet har i løpet av året fått ny administrerende direktør slik at ytelser til ledende personer inkluderer ytelser til både ny og gammel administrerende direktør.

Det er ikke gitt lån/sikkerhetsstillelse til daglig leder, styrets leder eller andre nærstående parter.

### OTP

Selskapet er pliktig til å ha tjenstepensjonsordning etter lov om obligatorisk tjenstepensjon. Selskapets pensjonsordninger tilfredsstiller kravene i denne lov.

### Revisor

Kostnadsført honorar til revisor for 2021 utgjør kr 287 432,- ekskl. mva.

Lovpålagt revisjon	146 250
Teknisk bistand årsregnskap og ligningspapirer	51 200
Andre attestasjonstjenester	13 250
Skatterådgivning	4 700
Andre tjenester	72 032
<b>Sum honorar til revisor</b>	<b>287 432</b>



## Noter til regnskapet 2021

### Note 3 Transaksjoner med nærstående parter

Alle transaksjoner med nærstående parter gjennomføres på normale forretningsmessige vilkår. Ytelser til ledende ansatte er omtalt i note 2, og mellomværende med konsernselskaper er omtalt i note 11.

Selskapets transaksjoner med nærstående parter			2021	2020
Kjøp av varer og tjenester				
Alfred Kärcher SE & CO. KG	Morselskap	Varekjøp	162 609 345	165 409 108
<b>Sum kjøp av varer</b>			<b>162 609 345</b>	<b>165 409 108</b>
Alfred Kärcher SE & CO. KG	Morselskap	Tjenester	19 171 748	17 221 175
<b>Sum kjøp av tjenester</b>			<b>19 171 748</b>	<b>17 221 175</b>

### Note 4 Leieavtaler

#### Årlig leie av ikke balanseførte driftsmidler

Leieobjekt	Avtaleperiode	Årets leie
Lokaler*	2017-2029	6 930 962
Driftsløsøre, inventar o.a utstyr	2019-2022	2 706 151
<b>Sum</b>		<b>9 637 113</b>

\*Selskapet leier lokaler i Oslo, Trondheim og Bergen hvor leieavtalene har ulik varighet.



## Noter til regnskapet 2021

### Note 5 Skatt

Årets skattekostnad	2021	2020
Resultatført skatt på ordinært resultat:		
Betalbar skatt	4 978 253	2 456 889
Endring i utsatt skattefordel	-629 229	515 895
<b>Skattekostnad ordinært resultat</b>	<b>4 349 024</b>	<b>2 972 784</b>
Skattepliktig inntekt:		
Ordinært resultat før skatt	19 767 083	13 512 653
Permanente forskjeller	1 209	0
Endring i midlertidige forskjeller	2 860 132	-2 344 977
<b>Skattepliktig inntekt</b>	<b>22 628 424</b>	<b>11 167 676</b>
Betalbar skatt i balansen:		
Betalbar skatt på årets resultat	4 978 253	2 456 889
<b>Sum betalbar skatt i balansen</b>	<b>4 978 253</b>	<b>2 456 889</b>
Beregning av effektiv skattesats		
Resultat før skatt	19 767 083	13 512 653
Beregnet skatt av resultat før skatt	4 348 758	2 972 784
Skatteeffekt av permanente forskjeller	266	0
<b>Sum</b>	<b>4 349 024</b>	<b>2 972 784</b>
Effektiv skattesats	22,0 %	22,0 %

Skatteeffekten av midlertidige forskjeller som har gitt opphav til utsatt skatt og utsatte skattefordeler, spesifisert på typer av midlertidige forskjeller

	2021	2020	Endring
Varige driftsmidler	1 442 293	2 370 065	927 772
Varebeholdning	-4 792 907	-4 508 289	284 619
Fordringer	-686 894	-669 218	17 676
Avsetninger mv	-3 119 489	-2 588 023	531 466
Andre forskjeller	-6 418 302	-5 319 703	1 098 599
<b>Sum</b>	<b>-13 575 300</b>	<b>-10 715 168</b>	<b>2 860 132</b>
<b>Grunnlag for utsatt skattefordel</b>	<b>-13 575 300</b>	<b>-10 715 168</b>	<b>2 860 132</b>
<b>Utsatt skattefordel (22 %)</b>	<b>-2 986 566</b>	<b>-2 357 337</b>	<b>629 229</b>



## Noter til regnskapet 2021

### Note 6 Varige driftsmidler

	Påkostning lokaler og vaskehaller	Driftsløsøre, inventar o.a utstyr	Totalt
Anskaffelseskost 01.01.	25 422 504	12 353 686	37 776 190
Tilgang	0	342 205	342 205
Avgang	0	0	0
<b>Anskaffelseskost 31.12.</b>	<b>25 422 504</b>	<b>12 695 891</b>	<b>38 118 395</b>
<b>Akk. av-/nedskrivninger 31.12.</b>	<b>-21 183 147</b>	<b>-12 187 596</b>	<b>-33 370 743</b>
<b>Balanseført verdi 31.12.</b>	<b>4 239 356</b>	<b>508 295</b>	<b>4 747 651</b>
<b>Årets avskrivninger</b>	<b>3 118 637</b>	<b>217 623</b>	<b>3 336 259</b>
Avskrivningsplan	Lineær	Lineær	
Økonomisk levetid	10 år	3-5 år	

### Note 7 Fordringer, gjeld, pantstillelser og garantier m.v

#### Pantesikrede garantier

Selskapet har ingen pantesikrede garantier.

Selskapet har stilt garanti til SEB for husleien knyttet til Kärcher Center i Trondheim og Kokstadveien Næringseiendom AS.

#### Heftelser

Selskapet har i Løsøreregisteret registrert leasingavtale for motorvogn med Lease Plan Norge AS, Oslo.

### Note 8 Bankinnskudd

	<b>2021</b>	<b>2020</b>
Bundne skattetrekkmidler	1 881 207	1 954 975



## Noter til regnskapet 2021

### Note 9 Antall aksjer, aksjeeiere m

Aksjekapital	Antall	Pålydende	Balanseført
Ordinære aksjer	5 050	1 000	5 050 000

Aksjonærer:	Antall aksjer	Eierandel
Alfred Kärcher SE & Co. KG	5 050	100 %
<b>Sum</b>	<b>5 050</b>	<b>100 %</b>

Selskapet har en aksjeklasse og alle aksjer har lik stemmerett.

Kärcher AS er datterselskap av Alfred Kärcher SE & Co. KG som utarbeider konsernregnskap der Kärcher AS inngår i konsolideringen. Konsernregnskapet kan fås utlevert i Alfred-Kärcher-Strasse 28-40, 71364 Winnenden, Tyskland.

### Note 10 Egenkapital

	Aksjekapital	Annen egenkapital	Sum egenkapital
Per 01.01.	5 050 000	28 141 626	33 191 626
Foreslått utbytte		-15 750 000	-15 750 000
Årets resultat		15 418 059	15 418 059
Per 31.12.	5 050 000	27 809 685	32 859 685

### Note 11 Mellomværende med selskap i samme konsern

Fordringer	2021	2020
Kundefordringer	0	1 155 659
Andre fordringer	65 598 823	9 510 222
<b>Sum fordringer</b>	<b>65 598 823</b>	<b>10 665 881</b>

Gjeld	2021	2020
Leverandørgjeld	13 539 001	7 227 299
<b>Sum gjeld</b>	<b>13 539 001</b>	<b>7 227 299</b>