



ÅRSREGNSKAPET FOR REGNSKAPSÅRET 2021 - GENERELL INFORMASJON

Enheten

Organisasjonsnummer: 910 280 007
Organisasjonsform: Aksjeselskap
Foretaksnavn: SVENNINGDAL TREVAREFABRIKK AS
Forretningsadresse: Industriveien 1
8682 TROFORS

Regnskapsår

Årsregnskapets periode: 01.01.2021 - 31.12.2021

Konsern

Mørselskap i konsern: Ja
Konsernregnskap lagt ved: Ja

Regnskapsregler

Regler for små foretak benyttet: Ja
Benyttet ved utarbeidelsen av årsregnskapet til selskapet: Regnskapslovens alminnelige regler
Benyttet ved utarbeidelsen av årsregnskapet til konsernet: Regnskapslovens alminnelige regler

Årsregnskapet fastsatt av kompetent organ

Bekreftet av representant for selskapet: Frank Arntsberg
Dato for fastsettelse av årsregnskapet: 23.03.2022

Grunnlag for avgivelse

År 2021: Årsregnskapet er elektronisk innlevert
År 2020: Tall er hentet fra elektronisk innlevert årsregnskap fra 2021

Det er ikke krav til at årsregnskapet m.v. som sendes til Regnskapsregisteret er undertegnet. Kontrollen på at dette er utført ligger hos revisor/enhetens øverste organ. Sikkerheten ivaretas ved at innsender har rolle/rettighet for innsending av årsregnskapet via Altinn, og ved at det bekreftes at årsregnskapet er fastsatt av kompetent organ.

Brønnøysundregistrene, 08.08.2023



Resultatregnskap

Beløp i: NOK	Note	2021	2020
RESULTATREGNSKAP			
Inntekter			
Annen driftsinntekt		5 234 616	5 283 446
Sum inntekter		5 234 616	5 283 446
Kostnader			
Lønnskostnad	1		73 570
Avskrivning på varige driftsmidler	2	737 700	737 700
Annen driftskostnad	3	496 151	416 365
Sum kostnader		1 233 851	1 227 635
Driftsresultat		4 000 765	4 055 811
Finansinntekter og finanskostnader			
Annen renteinntekt		63 220	92 211
Annen finansinntekt		68 088	59 303
Sum finansinntekter		131 308	151 513
Rentekostnad til foretak i samme konsern	4	36 110	53 289
Annen rentekostnad		73	25 932
Sum finanskostnader		36 183	79 221
Netto finans		95 125	72 293
Ordinært resultat før skattekostnad		4 095 890	4 128 104
Skattekostnad på ordinært resultat	5,6	886 567	895 717
Ordinært resultat etter skattekostnad		3 209 323	3 232 387
Årsresultat		3 209 323	3 232 387
Årsresultat etter minoritetsinteresser		3 209 323	3 232 387
Overføringer og disponeringer			
Tilleggsutbytte		2 600 000	2 600 000
Ordinært utbytte		3 000 000	
Overføringer annen egenkapital		-2 390 677	632 387



Resultatregnskap

Beløp i: NOK	Note	2021	2020
Sum overføringer og disponeringer		3 209 323	3 232 387



Balanse

Beløp i: NOK	Note	2021	2020
BALANSE - EIENDELER			
Anleggsmidler			
Immaterielle eiendeler			
Utsatt skattefordel	5,6	418 930	320 464
Sum immaterielle eiendeler		418 930	320 464
Varige driftsmidler			
Tomter, bygninger og annen fast eiendom	2	6 042 144	6 779 844
Sum varige driftsmidler		6 042 144	6 779 844
Finansielle anleggsmidler			
Investering i datterselskap	4,7	6 916 772	6 916 772
Investeringer i aksjer og andeler		1 382 673	1 382 673
Sum finansielle anleggsmidler		8 299 445	8 299 445
Sum anleggsmidler		14 760 519	15 399 753
Omløpsmidler			
Varer			
Fordringer			
Kundefordringer	8	240 000	
Andre kortsiktige fordringer		15 735	
Konsernfordringer	4,7	446 377	440 070
Sum fordringer		702 112	440 070
Bankinnskudd, kontanter og lignende			
Bankinnskudd, kontanter o.l.	9	12 616 095	11 157 044
Sum bankinnskudd, kontanter og lignende		12 616 095	11 157 044
Sum omløpsmidler		13 318 207	11 597 114
SUM EIENDELER		28 078 726	26 996 867

BALANSE - EGENKAPITAL OG GJELD



Balanse

Beløp i: NOK	Note	2021	2020
Egenkapital			
Innskutt egenkapital			
Selskapskapital	10	1 334 000	1 334 000
Overkurs		1 165 992	1 165 992
Sum innskutt egenkapital		2 499 992	2 499 992
Opptjent egenkapital			
Annen egenkapital		18 210 468	20 601 145
Sum opptjent egenkapital		18 210 468	20 601 145
Sum egenkapital		20 710 460	23 101 137
Gjeld			
Langsiktig gjeld			
Annen langsiktig gjeld			
Øvrig langsiktig gjeld		9 858	9 858
Sum annen langsiktig gjeld		9 858	9 858
Sum langsiktig gjeld		9 858	9 858
Kortsiktig gjeld			
Leverandørgjeld		293 597	4 016
Betalbar skatt	5,6	985 032	991 554
Skyldig offentlige avgifter		332 369	371 002
Utbytte		3 000 000	
Kortsiktig konserngjeld	4,7	2 555 410	2 519 300
Annen kortsiktig gjeld		192 000	
Sum kortsiktig gjeld		7 358 409	3 885 872
Sum gjeld		7 368 267	3 895 730
SUM EGENKAPITAL OG GJELD		28 078 726	26 996 867



Konsernets resultatregnskap

Beløp i: NOK	Note	2021	2020
RESULTATREGNSKAP			
Inntekter			
Salgsinntekt	1	205 305 706	178 891 198
Annen driftsinntekt	1	839 948	952 200
Sum inntekter		206 145 654	179 843 398
Kostnader			
Endring i beholdning av varer under tilvirkning og ferdig tilvirkede varer	2	-298 165	-1 046 621
Varekostnad	2	87 359 449	79 037 024
Lønnskostnad	3	53 299 963	52 951 366
Avskrivning varige driftsmidler og immaterielle eiendeler	4	4 478 131	4 558 436
Annen driftskostnad	5	42 459 826	39 265 173
Sum kostnader		187 299 204	174 765 378
Driftsresultat		18 846 450	5 078 020
Finansinntekter og finanskostnader			
Annen renteinntekt		140 413	152 955
Annen finansinntekt		125 936	180 651
Sum finansinntekter		266 349	333 606
Annen rentekostnad		757 476	741 812
Annen finanskostnad		124 419	133 115
Sum finanskostnader		881 895	874 927
Netto finans		-615 546	-541 321
Ordinært resultat før skattekostnad		18 230 904	4 536 699
Skattekostnad på ordinært resultat	6, 7	3 998 324	988 482
Ordinært resultat etter skattekostnad		14 232 580	3 548 217
Årsresultat		14 232 580	3 548 217
Årsresultat etter minoritetsinteresser		14 232 580	3 548 217



Konsernets resultatregnskap

Beløp i: NOK	Note	2021	2020
Overføringer og disponeringer			
Ordinært utbytte		5 600 000	2 600 000
Øverføring til/fra annen egenkapital		8 632 580	948 216
Sum overføringer og disponeringer		14 232 580	3 548 216



Konsernets balanse

Beløp i: NOK	Note	2021	2020
BALANSE - EIENDELER			
Anleggsmidler			
Immaterielle eiendeler			
Forskning og utvikling	4, 12	861 637	279 460
Utsatt skattefordel	6, 7	1 451 849	837 749
Sum immaterielle eiendeler		2 313 486	1 117 209
Varige driftsmidler			
Tomter, bygninger og annen fast eiendom	4, 12	9 205 882	10 653 093
Maskiner og anlegg	4, 12	6 742 214	8 809 696
Driftsløsøre, intentar, verktøy, kontormaskiner o.l.	4, 12	1 286 481	1 552 798
Sum varige driftsmidler		17 234 577	21 015 587
Finansielle anleggsmidler			
Investeringer i tilknyttet selskap		252 044	250 827
Investeringer i aksjer og andeler		1 435 473	1 435 473
Andre langsiktige fordringer		145 009	60 500
Sum finansielle anleggsmidler		1 832 526	1 746 800
Sum anleggsmidler		21 380 589	23 879 596
Omløpsmidler			
Varer			
Varer	2, 12	21 122 323	17 271 057
Sum varer		21 122 323	17 271 057
Fordringer			
Kundefordringer	8, 12	24 939 013	17 439 528
Andre fordringer		3 241 008	3 164 748
Konsernfordringer		446 377	440 070
Sum fordringer		28 626 398	21 044 346
Bankinnskudd, kontanter og lignende			
Bankinnskudd, kontanter og lignende	9	31 263 396	24 200 074
Sum bankinnskudd, kontanter og lignende		31 263 396	24 200 074



Konsernets balanse

Beløp i: NOK	Note	2021	2020
Sum omløpsmidler		81 012 117	62 515 477
SUM EIENDELER		102 392 706	86 395 073
BALANSE - EGENKAPITAL OG GJELD			
Egenkapital			
Innskutt egenkapital			
Selskapskapital	10, 11	1 334 000	1 334 000
Overkurs	11	1 165 992	1 165 992
Sum innskutt egenkapital		2 499 992	2 499 992
Opptjent egenkapital			
Annen egenkapital	11	45 426 356	36 782 918
Sum opptjent egenkapital		45 426 356	36 782 918
Sum egenkapital		47 926 348	39 282 910
Gjeld			
Langsiktig gjeld			
Annen langsiktig gjeld			
Gjeld til kredittinstitusjoner	12	14 252 100	16 495 798
Øvrig langsiktig gjeld	12	9 858	9 858
Sum annen langsiktig gjeld		14 261 958	16 505 656
Sum langsiktig gjeld		14 261 958	16 505 656
Kortsiktig gjeld			
Gjeld til kredittinstitusjoner			
Leverandørgjeld		9 292 824	9 472 229
Betalbar skatt	6, 7	4 612 425	1 310 343
Skyldig offentlige avgifter		6 262 320	6 145 469
Utbytte		3 000 000	
Annen kortsiktig gjeld		17 036 833	13 678 465
Sum kortsiktig gjeld		40 204 402	30 606 506
Sum gjeld		54 466 360	47 112 162



Konsernets balanse

Beløp i: NOK	Note	2021	2020
SUM EGENKAPITAL OG GJELD		102 392 708	86 395 072



Brønnøysundregistrene

ÅRSREGNSKAP FOR REGNSKAPSÅRET 2021 - GENERELL INFORMASJON

Journalnummer: 2022 482879

Enheten

Organisasjonsnummer: 910 280 007
Organisasjonsform: Aksjeselskap
Foretaksnavn: SVENNINGDAL TREVAREFABRIKK AS
Forretningsadresse: Industriveien 1
8682 TROFORS

Regnskapsår

Årsregnskapets periode: 01.01.2021 - 31.12.2021

Konsern

Morselskap i konsern: Ja
Konsernregnskap lagt ved: Ja

Regnskapsregler

Regler for små foretak benyttet: Ja
Benyttet ved utarbeidelsen av
årsregnskapet til selskapet: Regnskapslovens alminnelige regler
Benyttet ved utarbeidelsen av
årsregnskapet til konsernet: Regnskapslovens alminnelige regler

Årsregnskapet fastsatt av kompetent organ

Bekreftet av representant for selskapet: Frank Arntsberg
Dato for fastsettelse av årsregnskapet: 23.03.2022

Revisjon

Årsregnskapet er utarbeidet av ekstern
autorisert regnskapsfører: Ja
Ekstern autorisert regnskapsfører har i
løpet av regnskapsåret bistått ved den
løpende regnskapsføringen eller utført
andre tjenester for selskapet enn å
utarbeide årsregnskapet: Ja

Grunnlag for avgivelse

År 2021: Årsregnskap er elektronisk innlevert.
År 2020: Tall er hentet fra elektronisk innlevert årsregnskap fra 2021.

Det er ikke krav til at årsregnskapet m.v. som sendes til Regnskapsregisteret er undertegnet. Kontrollen på at dette er utført ligger hos revisor/enhetens øverste organ. Sikkerheten ivaretas ved at innsender har rolle/rettighet for innsending av årsregnskapet via Altinn, og ved at det bekreftes at årsregnskapet er fastsatt av kompetent organ.

Brønnøysundregistrene, 22.06.2022

Brønnøysundregistrene
Postadresse: Postboks 900, 8910 Brønnøysund
Telefon: 75 00 75 00
E-post: firmapost@brreg.no Internett: www.brreg.no
Organisasjonsnummer: 974 760 673



Organisasjonsnr: 910 280 007
SVENNINGDAL TREVAREFABRIKK AS

RESULTATREGNSKAP

Beløp i: NOK	Note	2021	2020
RESULTATREGNSKAP			
Inntekter			
Annen driftsinntekt		5 234 616	5 283 446
Sum inntekter		5 234 616	5 283 446
Kostnader			
Lønnskostnad	1		73 570
Avskrivning på varige driftsmidler	2	737 700	737 700
Annen driftskostnad	3	496 151	416 365
Sum kostnader		1 233 851	1 227 635
Driftsresultat		4 000 765	4 055 811
Finansinntekter og finanskostnader			
Annen renteinntekt		63 220	92 211
Annen finansinntekt		68 088	59 303
Sum finansinntekter		131 308	151 513
Rentekostnad til foretak i samme konsern	4	36 110	53 289
Annen rentekostnad		73	25 932
Sum finanskostnader		36 183	79 221
Netto finans		95 125	72 293
Ordinært resultat før skattekostnad		4 095 890	4 128 104
Skattekostnad på ordinært resultat	5,6	886 567	895 717
Ordinært resultat etter skattekostnad		3 209 323	3 232 387
Årsresultat		3 209 323	3 232 387
Årsresultat etter minoritetsinteresser		3 209 323	3 232 387
Overføringer og disponeringer			
Tilleggsutbytte		2 600 000	2 600 000
Ordinært utbytte		3 000 000	
Overføringer annen egenkapital		-2 390 677	632 387
Sum overføringer og disponeringer		3 209 323	3 232 387



Organisasjonsnr: 910 280 007
SVENNINGDAL TREVAREFABRIKK AS

BALANSE

Beløp i: NOK	Note	2021	2020
BALANSE - EIENDELER			
Anleggsmidler			
Immaterielle eiendeler			
Utsatt skattefordel	5,6	418 930	320 464
Sum immaterielle eiendeler		418 930	320 464
Varige driftsmidler			
Tomter, bygninger og annen fast eiendom	2	6 042 144	6 779 844
Sum varige driftsmidler		6 042 144	6 779 844
Finansielle anleggsmidler			
Investering i datterselskap	4,7	6 916 772	6 916 772
Investeringer i aksjer og andeler		1 382 673	1 382 673
Sum finansielle anleggsmidler		8 299 445	8 299 445
Sum anleggsmidler		14 760 519	15 399 753
Omløpsmidler			
Varer			
Fordringer			
Kundefordringer	8	240 000	
Andre kortsiktige fordringer		15 735	
Konsernfordringer	4,7	446 377	440 070
Sum fordringer		702 112	440 070
Bankinnskudd, kontanter og lignende			
Bankinnskudd, kontanter o. l.	9	12 616 095	11 157 044
Sum bankinnskudd, kontanter og lignende		12 616 095	11 157 044
Sum omløpsmidler		13 318 207	11 597 114
SUM EIENDELER		28 078 726	26 996 867
BALANSE - EGENKAPITAL OG GJELD			
Egenkapital			
Innskutt egenkapital			
Selskapskapital	10	1 334 000	1 334 000
Overkurs		1 165 992	1 165 992



Sum innskutt egenkapital	2 499 992	2 499 992
Opptjent egenkapital		
Annen egenkapital	18 210 468	20 601 145
Sum opptjent egenkapital	18 210 468	20 601 145
Sum egenkapital	20 710 460	23 101 137
Gjeld		
Langsiktig gjeld		
Annen langsiktig gjeld		
Øvrig langsiktig gjeld	9 858	9 858
Sum annen langsiktig gjeld	9 858	9 858
Sum langsiktig gjeld	9 858	9 858
Kortsiktig gjeld		
Leverandørgjeld	293 597	4 016
Betalbar skatt 5,6	985 032	991 554
Skyldig offentlige avgifter	332 369	371 002
Utbytte	3 000 000	
Kortsiktig konserngjeld 4,7	2 555 410	2 519 300
Annen kortsiktig gjeld	192 000	
Sum kortsiktig gjeld	7 358 409	3 885 872
Sum gjeld	7 368 267	3 895 730
SUM EGENKAPITAL OG GJELD	28 078 726	26 996 867



Organisasjonsnr: 910 280 007
SVENNINGDAL TREVAREFABRIKK AS

KONSERNRESULTATREGNSKAP

Beløp i: NOK	Note	2021	2020
RESULTATREGNSKAP			
Inntekter			
Salgsinntekt	1	205 305 706	178 891 198
Annen driftsinntekt	1	839 948	952 200
Sum inntekter		206 145 654	179 843 398
Kostnader			
Endring i beholdning av varer under tilvirkning og ferdig tilvirkede varer	2	-298 165	-1 046 621
Varekostnad	2	87 359 449	79 037 024
Lønnskostnad	3	53 299 963	52 951 366
Avskrivning varige driftsmidler og immaterielle eiendeler	4	4 478 131	4 558 436
Annen driftskostnad	5	42 459 826	39 265 173
Sum kostnader		187 299 204	174 765 378
Driftsresultat		18 846 450	5 078 020
Finansinntekter og finanskostnader			
Annen renteinntekt		140 413	152 955
Annen finansinntekt		125 936	180 651
Sum finansinntekter		266 349	333 606
Annen rentekostnad		757 476	741 812
Annen finanskostnad		124 419	133 115
Sum finanskostnader		881 895	874 927
Netto finans		-615 546	-541 321
Ordinært resultat før skattekostnad		18 230 904	4 536 699
Skattekostnad på ordinært resultat	6, 7	3 998 324	988 482
Ordinært resultat etter skattekostnad		14 232 580	3 548 217
Årsresultat		14 232 580	3 548 217
Årsresultat etter minoritetsinteresser		14 232 580	3 548 217
Overføringer og disponeringer			
Ordinært utbytte		5 600 000	2 600 000
Øverføring til/fra annen egenkapital		8 632 580	948 216



Sum overføringer og
disponeringer

14 232 580

3 548 216



Organisasjonsnr: 910 280 007
SVENNINGDAL TREVAREFABRIKK AS

KONSERNBALANSE

Beløp i: NOK	Note	2021	2020
BALANSE - EIENDELER			
Anleggsmidler			
Immaterielle eiendeler			
Forskning og utvikling	4, 12	861 637	279 460
Utsatt skattefordel	6, 7	1 451 849	837 749
Sum immaterielle eiendeler		2 313 486	1 117 209
Varige driftsmidler			
Tomter, bygninger og annen fast eiendom	4, 12	9 205 882	10 653 093
Maskiner og anlegg	4, 12	6 742 214	8 809 696
Driftsløsøre, intentar, verktøy, kontormaskiner o. l.	4, 12	1 286 481	1 552 798
Sum varige driftsmidler		17 234 577	21 015 587
Finansielle anleggsmidler			
Investeringer i tilknyttet selskap		252 044	250 827
Investeringer i aksjer og andeler		1 435 473	1 435 473
Andre langsiktige fordringer		145 009	60 500
Sum finansielle anleggsmidler		1 832 526	1 746 800
Sum anleggsmidler		21 380 589	23 879 596
Omløpsmidler			
Varer			
Varer	2, 12	21 122 323	17 271 057
Sum varer		21 122 323	17 271 057
Fordringer			
Kundefordringer	8, 12	24 939 013	17 439 528
Andre fordringer		3 241 008	3 164 748
Konsernfordringer		446 377	440 070
Sum fordringer		28 626 398	21 044 346
Bankinnskudd, kontanter og lignende			
Bankinnskudd, kontanter og lignende	9	31 263 396	24 200 074
Sum bankinnskudd, kontanter og lignende		31 263 396	24 200 074
Sum omløpsmidler		81 012 117	62 515 477
SUM EIENDELER		102 392 706	86 395 073



BALANSE - EGENKAPITAL OG GJELD

Egenkapital

Innskutt egenkapital

Selskapskapital	10, 11	1 334 000	1 334 000
Overkurs	11	1 165 992	1 165 992
Sum innskutt egenkapital		2 499 992	2 499 992

Opptjent egenkapital

Annen egenkapital	11	45 426 356	36 782 918
Sum opptjent egenkapital		45 426 356	36 782 918

Sum egenkapital		47 926 348	39 282 910
------------------------	--	-------------------	-------------------

Gjeld

Langsiktig gjeld

Annen langsiktig gjeld

Gjeld til

kredittinstitusjoner	12	14 252 100	16 495 798
Øvrig langsiktig gjeld	12	9 858	9 858
Sum annen langsiktig gjeld		14 261 958	16 505 656

Sum langsiktig gjeld		14 261 958	16 505 656
-----------------------------	--	-------------------	-------------------

Kortsiktig gjeld

Gjeld til

kredittinstitusjoner

Leverandørgjeld		9 292 824	9 472 229
-----------------	--	-----------	-----------

Betalbar skatt	6, 7	4 612 425	1 310 343
----------------	------	-----------	-----------

Skyldig offentlige avgifter		6 262 320	6 145 469
-----------------------------	--	-----------	-----------

Utbytte		3 000 000	
---------	--	-----------	--

Annen kortsiktig gjeld		17 036 833	13 678 465
------------------------	--	------------	------------

Sum kortsiktig gjeld		40 204 402	30 606 506
-----------------------------	--	-------------------	-------------------

Sum gjeld		54 466 360	47 112 162
------------------	--	-------------------	-------------------

SUM EGENKAPITAL OG GJELD		102 392 708	86 395 072
---------------------------------	--	--------------------	-------------------



Organisasjonsnr: 910 280 007
SVENNINGDAL TREVAREFABRIKK AS

NOTEOPPLYSNINGER - SELSKAP - alle poster oppgitt i hele tall

Note

Antall årsverk i regnskapsåret
0.00

<u>Sum</u>	<u>Beløp</u>
<u>Balanseført verdi 31.12.</u>	<u>Varige driftsmidler Immaterielle eiend.</u>

Konsernregnskap

Morselskapet sitt navn

Forretningskontor for morselskapet

Begrunnelse for at datterselskap er utelatt fra konsolideringen

Konsern, tilknyttet selskap m.v. - fordringer og gjeld

Fordringer

<u>Samlet beløp - tilknyttet selskap</u>	<u>Årets</u>	<u>Fjorårets</u>
--	--------------	------------------

<u>Samlet beløp - foretak i samme konsern</u>	<u>Årets</u>	<u>Fjorårets</u>
---	--------------	------------------

<u>Samlet beløp - foretak i samme konsern</u>	<u>Årets</u>	<u>Fjorårets</u>
---	--------------	------------------

<u>Samlet beløp - felles kontrollert virksomhet</u>	<u>Årets</u>	<u>Fjorårets</u>
---	--------------	------------------

<u>Pantstillelse</u>	<u>Beløp</u>
----------------------	--------------

<u>Beholdning av egne aksjer</u>	<u>Antall</u>	<u>Pålydende</u>	<u>Andel av aksjek.</u>
----------------------------------	---------------	------------------	-------------------------



Note

Lån og sikkerhetsstillelse til medlemmer

Er det gitt lån eller sikkerhetsstillelse til ledende personer: Nei

Opplysninger om:

Medlemmer av:

Mer om lån og sikkerhetsstillelse

Note

Noteopplysninger ut over minimumskravene for små foretak

Fullstendige noteopplysninger fremkommer av vedlagte PDF-dokument



Organisasjonsnr: 910 280 007
SVENNINGDAL TREVAREFABRIKK AS

NOTEOPPLYSNINGER - KONSERN - alle poster oppgitt i hele tall

Note

Antall årsverk i regnskapsåret
0.00

<u>Sum</u>	<u>Beløp</u>
<u>Balanseført verdi 31.12.</u>	<u>Varige driftsmidler Immaterielle eiend.</u>

Konsernregnskap

Morselskapet sitt navn

Forretningskontor for morselskapet

Begrunnelse for at datterselskap er utelatt fra konsolideringen

Konsern, tilknyttet selskap m.v. - fordringer og gjeld

Fordringer

<u>Samlet beløp - tilknyttet selskap</u>	<u>Årets</u>	<u>Fjorårets</u>
--	--------------	------------------

<u>Samlet beløp - foretak i samme konsern</u>	<u>Årets</u>	<u>Fjorårets</u>
---	--------------	------------------

<u>Samlet beløp - foretak i samme konsern</u>	<u>Årets</u>	<u>Fjorårets</u>
---	--------------	------------------

<u>Samlet beløp - felles kontrollert virksomhet</u>	<u>Årets</u>	<u>Fjorårets</u>
---	--------------	------------------

<u>Pantstillelse</u>	<u>Beløp</u>
----------------------	--------------

<u>Beholdning av egne aksjer</u>	<u>Antall</u>	<u>Pålydende</u>	<u>Andel av aksjek.</u>
----------------------------------	---------------	------------------	-------------------------



Note

Lån og sikkerhetsstillelse til medlemmer

Er det gitt lån eller sikkerhetsstillelse til ledende personer: Nei

Opplysninger om:

Medlemmer av:

Mer om lån og sikkerhetsstillelse



**Årsregnskap 2021
for
Svenningdal Trevarefabrikk AS**

Konsern

Organisasjonsnr. 910280007

Årsoppgjøret er utarbeidet av
Sparebank 1 Regnskapshuset Nord-Norge AS
Strandgata 29, 8656 Mosjøen

e-post; mosjoen@snnregnskap.no
Web-sider: www.snnregnskap.no



Svenningdal Trevarefabrikk AS Konsernregnskap

	Note	2021	2020
DRIFTSINNEKTER OG DRIFTSKOSTNADER			
Driftsinntekter			
Salgsinntekt	1	205 305 706	178 891 198
Annen driftsinntekt	1	839 948	952 200
Sum driftsinntekter		206 145 654	179 843 398
Driftskostnader			
Endring i beh. av varer under tilvirkning	2	-298 165	-1 046 621
Varekostnad	2	87 359 449	79 037 024
Lønnskostnad	3	53 299 963	52 951 366
Avskrivning på varige driftsmidler	4	4 478 131	4 558 436
Annen driftskostnad	5	42 459 826	39 265 173
Sum driftskostnader		187 299 205	174 765 378
DRIFTSRESULTAT		18 846 450	5 078 020
FINANSINNEKTER OG FINANSKOSTNADER			
Finansinntekter			
Annen renteinntekt		140 413	152 955
Annen finansinntekt		125 936	180 651
Sum finansinntekter		266 349	333 605
Finanskostnader			
Rentekostnad til foretak i samme konsern		0,00	0
Annen rentekostnad		757 476	741 812
Annen finanskostnad		124 419	133 115
Sum finanskostnader		881 895	874 927
NETTO FINANSPOSTER		-615 546	-541 321
ORDINÆRT RES. FØR SKATTEKOSTNAD		18 230 904	4 536 699
Skattekostnad på ordinært resultat			
Skattekostnad på ordinært resultat	6, 7	3 998 324	988 482
ORDINÆRT RESULTAT		14 232 580	3 548 216
ÅRSRESULTAT		14 232 580	3 548 216
OVERFØRINGER			
Avsatt til ordinært utbytte		3 000 000	2 600 000
Tilleggsutbytte		2 600 000	2 600 000
Overføring annen egenkapital		8 632 580	948 216
Sum overføringer og disponeringer		14 232 580	3 548 216



Svenningdal Trevarefabrikk AS Konsernregnskap

	Note	31.12.2021	31.12.2020
EIENDELER			
Anleggsmidler			
Immaterielle eiendeler			
Forskning og utvikling	4, 14	861 637	279 460
Utsatt skattefordel	6, 7	1 451 849	837 749
Goodwill		0	0
Sum immaterielle eiendeler		2 313 487	1 117 209
Varige driftsmidler			
Tomter, bygninger og annen fast eiendom	4, 12	9 205 882	10 653 093
Maskiner og anlegg	4, 12	6 742 214	8 809 696
Driftsløsøre, inventar, verktøy, kontorm.	4, 12	1 286 481	1 552 798
Sum varige driftsmidler		17 234 577	21 015 587
Finansielle anleggsmidler			
Investeringer i tilknyttet selskap		252 044	250 827
Investeringer i aksjer og andeler		1 435 473	1 435 473
Andre fordringer		145 009	60 500
Sum finansielle anleggsmidler		1 832 526	1 746 800
Sum anleggsmidler		21 380 590	23 879 596
Omløpsmidler			
Varer	2, 12	21 122 323	17 271 057
Kundefordringer	8, 12	24 939 013	17 439 528
Fordringer på konsernselskap		446 377	440 070
Andre fordringer		3 241 008	3 164 748
Markedsbaserte aksjer		0	0
Bankinnskudd, kontanter o.l.	9	31 263 396	24 200 074
Sum omløpsmidler		81 012 117	62 515 476
SUM EIENDELER		102 392 706	86 395 072




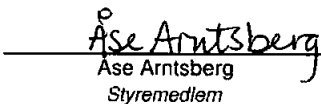
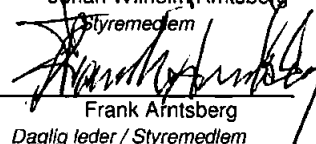
Svenningdal Trevarefabrikk AS

Konsernregnskap

	Note	31.12.2021	31.12.2020
EGENKAPITAL OG GJELD			
Egenkapital			
Innskutt egenkapital			
Aksjekapital	10, 11	1 334 000	1 334 000
Overkursfond	11	1 165 992	1 165 992
Annen innskutt egenkapital		0	0
Sum innskutt egenkapital		2 499 992	2 499 992
Opptjent egenkapital			
Annen egenkapital	11	45 426 356	36 782 918
Sum opptjent egenkapital		45 426 356	36 782 918
Sum egenkapital		47 926 348	39 282 910
Gjeld			
Avsetning for forpliktelser			
Utsatt skatt	6, 7	0	0
Sum avsetning for forpliktelser		0	0
Annen langsiktig gjeld			
Gjeld til kredittinstitusjoner	12	14 252 100	16 495 798
Annen langsiktig gjeld	12	9 858	9 858
Sum annen langsiktig gjeld		14 261 958	16 505 656
Kortsiktig gjeld			
Gjeld til kredittinstitusjoner	12	0	0
Leverandørgjeld		9 292 824	9 472 229
Betalbar skatt	6, 7	4 612 425	1 310 343
Skyldig offentlige avgifter		6 262 320	6 145 469
Utbytte		3 000 000,00	0
Annen kortsiktig gjeld		17 036 833	13 678 465
Sum kortsiktig gjeld		40 204 402	30 606 506
Sum gjeld		54 466 360	47 112 162
SUM EGENKAPITAL OG GJELD		102 392 708	86 395 072

Trofors, den

23/3-22


Stian Arntsberg
Styrets leder
Johan Wilhelm Arntsberg
Styremedlem
Ase Arntsberg
Styremedlem
Jørgen Arntsberg
Styremedlem
Frank Arntsberg
Daglig leder / Styremedlem



Svenningdal Trevarefabrikk AS Konsern
Kontantstrømoppstilling konsern

NOK	2021	2020
Kontantstrømmer fra operasjonelle aktiviteter		
Resultat før skattekostnad	18 230 904	4 536 699
- Betalbar skatt	1 310 343	2 156 343
+ Tap / - vinning ved salg av anl	0	0
+ Ordinære avskrivninger	4 478 131	4 558 436
+/- Endring i varerlager	-3 851 266	-2 297 309
+/- Endring i kundefordringer	-7 499 485	2 915 715
+/- Endring i leverandørgjeld	-179 405	4 000 796
+/- Endring i andre tidsavgrensni	3 317 783	-2 278 403
Netto kontantstrøm fra operas	13 186 319	9 279 591
Kontantstrømmer fra investeringsaktiviteter		
- Investeringer i varige driftsmidl	1 279 299	1 255 846
- Endring i andre investeringer	0	0
Netto kontantstrøm fra investe	-1 279 299	-1 255 846
Kontantstrømmer fra finansieringsaktiviteter		
- Utbet. nedbet langs.gjeld	2 243 698	-6 948 519
-/+ Nto. Endr. Kassakreditt	0	1 718 791
- Utbetaling av utbytte	2 600 000	2 600 000
Netto kontantstrøm fra finansi	-4 843 698	2 629 728
Netto endring i likvider i året	7 063 322	10 653 473
Bankinnskudd pr 01.01	24 200 074	13 546 600
Kontanter og bankinnskudd per 31.12	31 263 396	24 200 073



Svenningdal Trevarefabrikk AS - Konsern

Noter 2021

Regnskapsprinsipper

Konsernet Svenningdal Trevarefabrikk AS omfatter morselskapet Svenningdal Trevarefabrikk AS og datterselskapet Norgesvinduet Svenningdal AS, som er eiet med 100%. Begge selskapene har forretningskontor i Grane.

Konsernregnskapet er satt opp i samsvar med regnskapsloven og god regnskapsskikk. Konsernet har videre fulgt relevante bestemmelser i Norsk Regnskaps Standard utarbeidet av Norsk Regnskaps Stiftelse. Konsernregnskapet er avlagt i norske kroner.

I konsernet er interne transaksjoner og mellomværende eliminert. Datterselskapet avlegger selskapsregnskapet etter God regnskapsskikk for små foretak.

Salgsinntekter

Inntekter ved salg av varer skjer på leveringstidspunktet. Tjenester inntektsføres i takt med utførelsen.

Klassifisering av balanseposter

Eiendeler bestemt til varig eie eller bruk klassifiseres som anleggsmidler. Eiendeler som er tilknyttet varekretsløpet klassifiseres som omløpsmidler. Fordringer for øvrig klassifiseres som omløpsmidler hvis de skal tilbakebetales innen ett år. For gjeld legges analoge kriterier til grunn. Første års avdrag på langsiktige fordringer og langsiktig gjeld klassifiseres likevel ikke som omløpsmiddel og kortsiktig gjeld

Immaterielle eiendeler

Utgifter til egne utviklingsaktiviteter kostnadsføres løpende.

Utgifter til andre immaterielle eiendeler balanseføres i den grad det kan identifiseres en fremtidig økonomisk fordel knyttet til utvikling av en identifiserbar immateriell eiendel og utgiftene kan måles pålitelig. I motsatt fall kostnadsføres slike utgifter løpende. Balanseført utvikling avskrives lineært over økonomisk levetid.

Varige driftsmidler

Tomter avskrives ikke. Andre varige driftsmidler balanseføres og avskrives lineært til restverdi over driftsmidlenes forventede utnyttbare levetid. Vedlikehold av driftsmidler kostnadsføres løpende som driftskostnader. Påkostninger og forbedringer tillegges driftsmidlets kostpris og avskrives i takt med driftsmidlet. Skillet mellom vedlikehold og påkostning/forbedring regnes i forhold til driftsmidlets stand på anskaffelsestidspunktet.

Investering i andre selskaper

Investeringer i andre selskaper vurderes til kostpris. Kostprisen økes når midler tilføres ved kapitalutvidelse. Mottatte utdelinger resultatføres i utgangspunktet som inntekt. Utdelinger som overstiger andel av opptjent egenkapital etter kjøpet føres som reduksjon av anskaffelseskost. Utbytte regnskapsføres som finansinntekt når det er vedtatt.

Varelager

Varer vurderes til det laveste av anskaffelseskost (etter FIFO-prinsippet) og virkelig verdi. For råvarer brukes gjenanskaffelseskost som tilnærming til virkelig verdi. For ferdig tilvirkede varer og varer under tilvirkning består anskaffelseskost av utgifter til produktutforming, materialforbruk, direkte lønn og andre direkte og indirekte produksjonskostnader (basert på normal kapasitet). Virkelig verdi er estimert salgspris fratrukket utgifter til ferdigstillelse og salg.

Noter for Svenningdal Trevarefabrikk AS - Konsern

Organisasjonsnr. 910280007



Svenningdal Trevarefabrikk AS - Konsern

Noter 2021

Fordringer

Kundefordringer føres opp i balansen til pålydende etter fradrag for avsetning til påregnelig tap. Avsetning til påregnelig tap gjøres på grunnlag av en individuell vurdering av de enkelte fordringene. I tillegg gjøres det for øvrige kundefordringer en uspesifisert avsetning for å dekke antatt tap. Vesentlige økonomiske problemer hos kunde, sannsynligheten for at kunden vil gå konkurs eller gjennomgå økonomisk restrukturering og utsettelse og mangler ved betalinger anses som indikatorer på at kundefordringer må nedskrives.

Andre fordringer, føres opp til det laveste av pålydende og virkelig verdi. Virkelig verdi er nåverdien av forventede framtidige innbetalinger. Det foretas likevel ikke ned diskontering når effekten av ned diskontering er uvesentlig for regnskapet. Avsetning til tap vurderes på samme måte som for kundefordringer.

Utenlandsk valuta

Fordringer og gjeld i utenlandsk valuta vurderes etter kursen ved regnskapsårets slutt. Kursgevinster og kurstap knyttet til varesalg og varekjøp i utenlandsk valuta føres som finansinntekt og finanskostnad.

Gjeld

Gjeld, med unntak for enkelte avsetninger for forpliktelser, balanseføres til nominelt beløp.

Garantiarbeid/reklamasjoner

Garantiarbeid/reklamasjoner knyttet til avsluttede salg vurderes til antatt kostnad for slikt arbeid. Estimert beregnes med utgangspunkt i historiske tall for garantiarbeider, men korrigert for forventede avvik på grunn av for eksempel endring i kvalitetssikringsrutiner og endring i produktspekter. Avsetningen føres opp under "Annen kortsiktig gjeld", og endringer i avsetningen kostnadsføres.

Pensjoner

Selskapet har ulike pensjonsordninger. Pensjonsordningene er finansiert gjennom innbetalinger til forsikringsselskap, med unntak av AFP-ordningen. Selskapet har innskuddsplaner. Ved innskuddsplaner betaler selskapet innskudd til et forsikringsselskap. Selskapet har ingen ytterligere betalingsforpliktelser etter at innskuddene er betalt. Innskuddene regnskapsføres som lønnskostnad. Eventuelle forskuddsbetalte innskudd balanseføres som eiendel (pensjonsmidler) i den grad innskuddet kan refunderes eller redusere framtidige innbetalinger.

Skatt

Skattekostnaden i resultatregnskapet omfatter periodens betalbare skatt som blir utlignet og forfaller til betaling i neste regnskapsår i tillegg til endring i utsatt skatt. Skattesatsen for 2021 er 22 %. Utsatt skatt er beregnet med skattesatsen ved utgangen av regnskapsåret (22 %) på grunnlag av skattereduserende og skatteøkende midlertidige forskjeller som eksisterer mellom regnskapsmessige og skattemessige verdier. I beregningen er det også medtatt ligningsmessig framførbart underskudd ved regnskapsårets utgang. Skatteøkende og skattereduserende midlertidige forskjeller som reverserer eller kan reversere i samme periode er utlignet og nettoført. Utsatt skattefordel balanseføres i den grad det er sannsynlig med utnyttelse av den innen rimelig tid.

Kontantstrømoppstilling

Kontantstrømoppstillingen utarbeides etter den indirekte metode. Kontanter og kontantekvivalenter omfatter kontanter og bankinnskudd.

Noter for Svenningdal Trevarefabrikk AS - Konsern

Organisasjonsnr. 910280007



Svenningdal Trevarefabrikk AS - Konsern

Noter 2021

Note 1 - Salgsinntekt

Spesifikasjon på virksomhetsområder	I år	I fjor
Dører og vinduer	205 927	179 507
Andre driftsinntekter	0	0
Leieinntekter	0	0
Sum	205 927	179 507

Spesifikasjon av salg fordelt geografisk	I år	I fjor
Salg i Norge	205 752	179 449
Salg i øvrige Europeiske land	175	58
Sum	205 927	179 507

Note 2 - Varelager

	I år	I fjor
Råvarer	14 893 084	11 235 033
Varer under tilvirkning	420 869	1 785 000
Ferdigvarer	5 808 370	4 146 074
Handelsvarer	0	104 950
Totalt	21 122 323	17 271 057

Note 3 - Lønnskostnad

Spesifikasjon av lønnskostnader	I år	I fjor
Lønn	48 241 404	48 254 479
Arbeidsgiveravgift	2 596 061	2 219 228
Pensjonskostnader	1 727 202	1 648 906
Andre lønnsrelaterte ytelser	735 296	828 753
Totalt	53 299 963	52 953 366

I morselskapet har det vært 0 årsverk, mens der i konsernet har vært 99 årsverk i regnskapsåret.

Lønn og styregodtgjørelse mv til ledende personer

	Daglig leder	Styret
Lønn / styrehonorar	1 471 827	93 500
Pensjonsutgifter	21 314	0
Annen godtgjørelse	0	0

Lån og sikkerhetsstillelser til nærstående parter:

Det er ikke gitt lån eller sikkerhetsstillelser til ansatte, aksjeeiere eller nærstående.



Svenningdal Trevarefabrikk AS - Konsern

Noter 2021

Note 4 – Varige driftsmidler

	Forskning og utvikling	Bygninger og tomter	Maskiner	Driftsløsøre	Sum
Anskaffelseskost pr. 1/1	4 650 453	30 064 910	62 426 126	6 981 706	104 123 229
+ Tilgang	658 645	74 827	492 631	53 197	1 279 300
- Avgang	0	0	0	0	0
Anskaffelseskost pr. 31/12	5 309 098	30 139 737	62 918 791	7 034 903	105 402 529
Akk. av/nedskr. pr 1/1	4 370 993	19 411 818	53 616 465	5 428 908	82 828 184
+ Ordinære avskrivninger	76 468	1 522 039	2 560 112	319 513	4 478 132
+ Avskr. på oppskrivning	0	0	0	0	0
- Tilbakeført avskrivning	0	0	0	0	0
+ Ekstraord nedskrivninger	0	0	0	0	0
Akk. av/nedskr. pr. 31/12	4 447 461	20 933 857	56 176 577	5 748 421	87 306 316
Balanseført verdi pr 31/12	861 637	9 205 880	6 742 214	1 286 482	18 096 213
Prosentats for ord.avskr	14-33	4-20	7-33	8-33	
Avskrivningsplan	Lineær	Lineær	Lineær	Lineær	

Note 5 - Annen driftskostnad

Konsernet har yttet godtgjørelse til revisor med følgende beløp:

	I år	I fjor
Revisjon	99 000	90 600
Annen bistand fra revisor	3 500	3 500
Totalt	102 500	100 750



Svenningdal Trevarefabrikk AS - Konsern

Noter 2021

Note 6 - Skattekostnad på ordinært resultat

Spesifikasjon av årets skattegrunnlag:

Resultat før skattekostnader	18 230 904
+ Permanente og andre forskjeller	-56 702
+ Endring i midlertidige forskjeller	2 791 364
= Inntekt	20 965 566

Spesifikasjon av årets skattekostnad:

Beregnet skatt av årets resultat	4 612 425
= Sum betalbar skatt	4 612 425
+/- For lite skatt beregnet tidligere år	0
+/- Endring i utsatt skatt / utstt skattefordel (regnskapsført)	-614 100
= Ordinær skattekostnad	3 998 324
Skattesats i inntektsåret	22

Betalbar skatt i balansen består av

Sum betalbar skatt	4 612 425
= Betalbar skatt i balansen	4 612 425

Note 7 - Skattekostnad på ordinært resultat

Utsatt skatt/utsatt skattefordel

	I år	I fjor
+ Driftsmidler inkl. goodwill	-5 526 703	-3 792 186
+ Utestående fordringer	-300 000	-300 000
+/- Gevinst- og tapskonto	227 388	284 235
- Andre avsetninger for forpliktelser	-1 000 000	0
= Grunnlag utsatt skatt	-6 599 315	-3 807 951
Utsatt skatt	-1 451 849	-837 749

Note 8 – Kundefordringer

Fordringer som forfaller senere enn et år etter balansedagen i år er kr. 0, og i fjor kr. 0.

Kundefordringer	I år	I fjor
Kundefordringer til pålydende	25 239 013	17 739 528
Avsetning til tap på kundefordringer	-300 000	-300 000
Kundefordringer i balansen	24 939 013	17 439 528

Note 9 – Bundne bankinnskudd, trekkrettigheter

Bundne bankinnskudd	I år	I fjor
Skattetrekksmidler	1 956 671	1 923 371

Trekkrettigheter	I år	I fjor
Ubenyttet kassakreditt	5 000 000	5 000 000



Svenningdal Trevarefabrikk AS - Konsern

Noter 2021

Note 10 - Selskapskapital

Selskapet har 1 334 aksjer pålydende kr 1 000 pr. aksje, samlet aksjekapital utgjør kr 1 334 000.

Selskapet har 4 aksjonærer, som alle eier mer enn 5 % av aksjene:

Navn	Foretaksnr	Antall	Eierandel
Maihaugen Invest AS	989 084 046	894	67,02 %
Johan Wilhelm Arntsberg		220	16,49 %
Jørgen Eriksen Arntsberg		120	9,00 %
Arntsberg Invest AS	998 474 027	100	7,50 %

Aksjer eid av selskapets tillitsvalgte:

	Antall	Eierandel
Daglig leder	1 114	67,02 %
Medlemmer av styret	220	100,00 %

Note 11 - Egenkapital

Årets endring i egenkapital	Aksjekapital	Overkursfond	Anne EK	Sum
Egenkapital 01.01	1 334 000	1 165 992	36 782 918	39 282 910
Årets resultat			14 232 580	14 232 580
Tilleggsutbytte i løpet av året			2 600 000	2 600 000
Annen endring			0	0
Egenkapital 31.12	1 334 000	1 165 992	48 415 498	50 915 490

Note 12 - Gjeld til kredittinstitusjoner

Gjeldspost med forfall senere enn 5 år fra balansedagen utgjør pr. 31.12. i år kr. 3 390 753,- og pr. 31.12. i fjor kr. 4 205 881,-.

Pantsettelse	I år	I fjor
Langsiktig gjeld sikret med pant	14 252 100	16 495 798
Kassekreditt	0	0

Pantsatte eiendeler:

Varige driftsmidler	11 192 433	21 015 587
Varelager	21 122 323	17 271 057
Kundefordringer	24 699 013	17 439 528



Svenningdal Trevarefabrikk AS - Konsern

Noter 2021

Note 13 - Pensjonsforpliktelser

Selskapet og konsernet er pliktig til å ha tjenstepensjonsordning for selskapets ansatte jfr. lov om obligatorisk tjenstepensjon. Foretaket har etablert en tjenstepensjonsordning som tilfredsstillt kravene i loven.

Pensjonsordningen er en innskuddsbasert ordning. Premieinnbetalingene til denne ordningen kostnadsføres løpende. Det blir derfor ingen balanseføring for denne pensjonsordningen.

Selskapet har også en avtalefestet førtidspensjonsordning (AFP). Den nye AFP-ordningen, som gjelder fra og med 1.januar 2011 er å anse som en ytelsesbasert flerforetaksordning, men regnskapsførers som en innskuddsordning frem til det foreligger pålitelig og tilstrekkelig informasjon sli at konsernet kan regnskapsføre sin proposjonale andel av pensjonskostnad, pensjonsforpliktelse og pensjonsmidler i ordningen. Selskapets totale forpliktelse er dermed ikke balanseført som gjeld.

AFP-forpliktelsen etter den gamle ordningen er beregnet og balanseført som forpliktelse. Avsetningen skal dekke den forpliktelsen som knytter seg til tidligere ansatte som nå er pensjonister i denne ordningen.

I pensjonskostnad inngår også en avsetning for å dekke opp en forventet utbetaling til en underdekning i den tidligere AFP-ordningen. Denne avsetningen inngår i balanseført pensjonsforpliktelse ført i balansen. Sum avsetning 2020 var kr. 0,-. Ingen avsetning i 2021 da sum forpliktelse pr. 31.12.21 er uvesentlig.

Selskapets pensjonsordninger tilfredsstillt kravene i lov om obligatorisk tjenstepensjon.



Til generalforsamlingen i Svenningdal Trevarefabrikk AS

Uavhengig revisors beretning

Konklusjon

Vi har revidert Svenningdal Trevarefabrikk AS' årsregnskap som viser et overskudd i selskapsregnskapet på kr 3 209 323 og et overskudd i konsernregnskapet på kr 14 232 580. Årsregnskapet består av:

- selskapsregnskapet, som består av balanse per 31. desember 2021, resultatregnskap og kontantstrømoppstilling for regnskapsåret avsluttet per denne datoen og noter til årsregnskapet, herunder et sammendrag av viktige regnskapsprinsipper, og
- konsernregnskapet, som består av balanse per 31. desember 2021, resultatregnskap og kontantstrømoppstilling for regnskapsåret avsluttet per denne datoen og noter til årsregnskapet, herunder et sammendrag av viktige regnskapsprinsipper.

Etter vår mening

- oppfyller årsregnskapet gjeldende lovkrav,
- gir selskapsregnskapet et rettviseende bilde av selskapets finansielle stilling per 31. desember 2021 og av dets resultater og kontantstrømmer for regnskapsåret avsluttet per denne datoen i samsvar med regnskapslovens regler og god regnskapsskikk i Norge, og
- gir konsernregnskapet et rettviseende bilde av konsernets finansielle stilling per 31. desember 2021 og av dets resultater og kontantstrømmer for regnskapsåret avsluttet per denne datoen i samsvar med regnskapslovens regler og god regnskapsskikk i Norge.

Grunnlag for konklusjonen

Vi har gjennomført revisjonen i samsvar med de internasjonale revisjonsstandardene International Standards on Auditing (ISA-ene). Våre oppgaver og plikter i henhold til disse standardene er beskrevet nedenfor under *Revisors oppgaver og plikter ved revisjonen av årsregnskapet*. Vi er uavhengige av selskapet og konsernet slik det kreves i lov, forskrift og International Code of Ethics for Professional Accountants (inkludert internasjonale uavhengighetsstandarder) utstedt av the International Ethics Standards Board for Accountants (IESBA-reglene), og vi har overholdt våre øvrige etiske forpliktelser i samsvar med disse kravene. Innhentet revisjonsbevis er etter vår vurdering tilstrekkelig og hensiktsmessig som grunnlag for vår konklusjon.

Øvrig informasjon

Styret og daglig leder (ledelsen) er ansvarlige for informasjonen i årsberetningen. Øvrig informasjon omfatter informasjon i årsrapporten bortsett fra årsregnskapet og den tilhørende



revisjonsberetningen. Vår konklusjon om årsregnskapet ovenfor dekker ikke informasjonen i årsberetningen.

I forbindelse med revisjonen av årsregnskapet er det vår oppgave å lese årsberetningen. Formålet er å vurdere hvorvidt det foreligger vesentlig inkonsistens mellom årsberetningen og årsregnskapet og den kunnskap vi har opparbeidet oss under revisjonen av årsregnskapet, eller hvorvidt informasjon i årsberetningen ellers fremstår som vesentlig feil. Vi har plikt til å rapportere dersom årsberetningen fremstår som vesentlig feil. Vi har ingenting å rapportere i så henseende.

Basert på kunnskapen vi har opparbeidet oss i revisjonen, mener vi at årsberetningen

- er konsistent med årsregnskapet og
- inneholder de opplysninger som skal gis i henhold til gjeldende lovkrav.

Ledelsens ansvar for årsregnskapet

Ledelsen er ansvarlig for å utarbeide årsregnskapet og for at det gir et rettviseende bilde i samsvar med regnskapslovens regler og god regnskapsskikk i Norge. Ledelsen er også ansvarlig for slik intern kontroll som den finner nødvendig for å kunne utarbeide et årsregnskap som ikke inneholder vesentlig feilinformasjon, verken som følge av misligheter eller utilsiktede feil.

Ved utarbeidelsen av årsregnskapet er ledelsen ansvarlig for å ta standpunkt til selskapets og konsernets evne til fortsatt drift og opplyse om forhold av betydning for fortsatt drift. Forutsetningen om fortsatt drift skal legges til grunn for årsregnskapet så lenge det ikke er sannsynlig at virksomheten vil bli avvirket.

Revisors oppgaver og plikter ved revisjonen av årsregnskapet

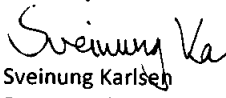
Vårt mål er å oppnå betryggende sikkerhet for at årsregnskapet som helhet ikke inneholder vesentlig feilinformasjon, verken som følge av misligheter eller utilsiktede feil, og å avgi en revisjonsberetning som inneholder vår konklusjon. Betryggende sikkerhet er en høy grad av sikkerhet, men ingen garanti for at en revisjon utført i samsvar med ISA-ene, alltid vil avdekke vesentlig feilinformasjon som eksisterer. Feilinformasjon kan oppstå som følge av misligheter eller utilsiktede feil. Feilinformasjon blir vurdert som vesentlig dersom den enkeltvis eller samlet med rimelighet kan forventes å påvirke økonomiske beslutninger som brukerne foretar basert på årsregnskapet.

For videre beskrivelse av revisors oppgaver og plikter vises det til:

<https://revisorforeningen.no/revisjonsberetninger>

Harstad, 23. mars 2022

ES Revisjon AS


Sveinung Karlse
Statsautorisert revisor



Svenningdal Trevarefabrikk AS

Noter 2021

Regnskapsprinsipper:

Årsregnskapet er satt opp i samsvar med regnskapsloven og god regnskapsskikk for små foretak.

De unntaksregler som gjelder for små foretak er anvendt der annet ikke er angitt i regnskapsprinsipper.

Omløpsmidler og kortsiktig gjeld

Omløpsmidler og kortsiktig gjeld omfatter normalt poster som forfaller til betaling innen ett år etter siste dag i regnskapsåret, samt poster som knytter seg til varekretsløpet. Omløpsmidler vurderes til laveste verdi av anskaffelseskost og antatt virkelig verdi (Laveste verdis prinsipp).

Anleggsmidler og langsiktig gjeld

Anleggsmidler omfatter eiendeler bestemt til varig eie og bruk for virksomheten. Anleggsmidler er vurdert til anskaffelseskost. Varige driftsmidler føres opp i balansen og avskrives over driftsmidlets forventede økonomiske levetid. Varige driftsmidler nedskrives til virkelig verdi ved verdifall som forventes ikke å være av forbigående art. Nedskrivninger blir reversert når grunnlaget for nedskrivningen ikke lenger finnes å være til stede.

Inntektsføring

Inntektsføring ved salg av varer skjer på leveringstidspunktet. Tjenester inntektsføres i takt med utførelsen. Andelen av salgsinntekter som knytter seg til fremtidige serviceytelser, balanseføres som uopptjent inntekt ved salget og inntektsføres deretter i takt med levering av ytelsene.

Fordringer

Kundefordringer føres opp i balansen til pålydende etter fradrag for avsetning til påregnelig tap. Avsetning til påregnelig tap gjøres på grunnlag av en individuell vurdering av de enkelte fordringene. I tillegg gjøres det for øvrige kundefordringer en uspesifisert avsetning for å dekke antatt tap.

Andre fordringer er også gjenstand for en tilsvarende vurdering.

Skatt

Skattekostnaden i resultatregnskapet omfatter periodens betalbare skatt som blir utlignet og forfaller til betaling i neste regnskapsår i tillegg til endring i utsatt skatt. Utsatt skatt er beregnet med skattesatsen ved utgangen av regnskapsåret (22 %) på grunnlag av skattereduserende og skatteøkende midlertidige forskjeller som eksisterer mellom regnskapsmessige og skattemessige verdier. I beregningen er det også medtatt ligningsmessig framførbart underskudd ved regnskapsårets utgang. Skatteøkende og skattereduserende midlertidige forskjeller som reverserer eller kan reversere i samme periode er utlignet og nettoført.

Kontantstrømpstilling

IKontantstrømpstillingen er utarbeidet etter den indirekte metode. Kontanter og kontantekvivalenter omfatter kontanter, bankinnskudd og andre kortsiktige likvide plasseringer.



Svenningdal Trevarefabrikk AS

Noter 2021

Note 1 - Lønnskostnad

	I år	I fjor
Lønn	0	70 000
Arbeidsgiveravgift	0	3 570
Totalt	0	73 570

Selskapet har hatt 0 årsverk i regnskapsåret.

Ytelser til ledende personer:

	I år	I fjor
Lønn daglig leder	0	0
Styrehonorar kostnadsført	0	70 000

Foretaket er ikke pliktig til å ha tjenstepensjonsordning for selskapets ansatte jfr. lov om obligatorisk tjenstepensjon. Foretaket har derfor ikke etablert en tjenstepensjonsordning som tilfredsstiller kravene i loven.

Lån og sikkerhetsstillelser til nærstående parter:

Det er ikke gitt lån eller sikkerhetsstillelser til ansatte, aksjeeiere eller nærstående.

Note 2 - Avskrivning på varige driftsmidler

	Tomter, bygninger og annen fast eiendom	Maskiner og anlegg	Driftsløsøre, inventar, verktøy, kontorm.	Sum
Anskaffelseskost pr. 1/1	14 218 817	3 223 242	38 133	17 480 192
+ Tilgang	0	0	0	0
- Avgang	0	0	0	0
Anskaffelseskost pr. 31/12	14 218 817	3 223 242	38 133	17 480 192
Akk. av/nedskr. pr 1/1	7 438 973	3 223 242	38 133	10 700 348
+ Ordinære avskrivninger	737 700	0	0	737 700
+ Avskr. på oppskrivning	0	0	0	0
- Tilbakeført avskrivning	0	0	0	0
+ Ekstraord nedskrivninger	0	0	0	0
Akk. av/nedskr. pr. 31/12	8 176 673	3 223 242	38 133	11 438 048
Balanseført verdi pr 31/12	6 042 144	0	0	6 042 144
Prosentavskrift for ord.avskr	5-10	10-20	14-20	

Note 3 - Annen driftskostnad

Noter for Svenningdal Trevarefabrikk AS

Organisasjonsnr. 910280007



Svenningdal Trevarefabrikk AS

Noter 2021

Selskapet har ytet godtgjørelse til revisor med følgende beløp:

	I år	I fjor
Revisjon	15 000	16 100
Totalt	15 000	16 100

Note 4 - Investeringer i datterselskap

Fordringer og gjeld til konsernselskaper inngår med følgende beløp i regnskapspostene:

	2021	2020
Fordringer		
Andre kortsiktige fordringer	446 377	440 070
Andre langsiktige fordringer	0	0
Sum fordringer	446 377	440 070
Gjeld		
Annen kortsiktig gjeld	2 555 410	2 519 300
Sum gjeld	2 555 410	2 519 300
Avkastning på konsernfordringer og - gjeld i regnskapsåret:		
Rentekostnader til konsernselskaper		36 110

Note 5 - Skattekostnad på ordinært resultat

Grunnlag for skattekostnad, endring i utsatt skatt og betalbar skatt

Resultat før skattekostnad	4 095 890
+/- Endr. forskj. som ikke inngår i grl. uts. skatt/sk.fordel	0
+/- Permanente forskjeller	-66 046
= Grunnlag for årets skattekostnad	4 029 844
+/- Endr. forskj, som inngår i grl. uts. skatt/skattefordel	447 572
= Grunnlag for betalbar skatt i resultatregnskapet	4 477 416
= Skattepl. inntekt (gr.lag for betalbar skatt i balansen)	4 477 416

Fordeling av skattekostnaden

Betalbar skatt (gr.l. for betalbar skatt i resultat x sats)	985 032
+/- Endring i utsatt skatt/skattefordel	-98 465
= Skattekostnad (grunnlag for årets skattekostnad x sats)	886 567
+/- For mye/lite avsatt skatt i fjor og andre skattekostnader	1
= Skattekostnad i resultatregnskapet	886 567



Svenningdal Trevarefabrikk AS

Noter 2021

Betalbar skatt i balansen

Betalbar skatt i skattekostnaden	985 032
= Betalbar skatt i balansen	985 032

Note 6 - Skattekostnad på ordinært resultat

Utsatt skatt/utsatt skattefordel

	2021	2020
+ Driftsmidler inkl. goodwill	-2 131 619	-1 740 894
+ Gevinst- og tapskonto	227 388	284 235
= Grunnlag utsatt skatt	-1 904 231	-1 456 659
Utsatt skatt	0	0
Negativt grunnlag utsatt skatt	1 904 231	1 456 659
= Grunnlag utsatt skattefordel	1 904 231	1 456 659
Utsatt skattefordel	418 930	320 465
Grunnlag ikke bokført utsatt skattefordel	0	5
Ikke bokført utsatt skattefordel	0	1
Bokført utsatt skattefordel	418 930	320 464

Note 7 - Investeringer i datterselskap

Selskapet har aksjer i følgende datterselskaper:

Datterselskap, kontorsted:	Eier- andel %	Stemme- rett %	Årsresultat siste år	Balanseført EK siste år
Norgesvinduet Svenningdal AS, Grane	100,00 %	100,00 %	11 022 305	33 949 253

Note 8 - Kundefordringer

Fordringer som forfaller senere enn et år etter balansedagen i år er kr. 0, og i fjor kr. 0.

	I år	I fjor
Kundefordringer til pålydende	240 000	0
Avsetning for tap	0	0
Andre fordringer	0	0
Avsetning for tap	0	0



Svenningdal Trevarefabrikk AS

Noter 2021

Note 9 - Bankinnskudd, kontanter o.l.

Skattetrekkinnnskudd utgjør pr 31.12. i år kr 0 og utgjorde pr 31.12. i fjor kr 33 300.

Note 10 - Selskapskapital

Selskapet har 1 334 aksjer pålydende kr 1 000 pr. aksje, samlet aksjekapital utgjør kr 1 334 000.

Selskapet har 4 aksjonærer, som alle eier mer enn 5 % av aksjene:

Navn	Foretaksnr	Antall	Eierandel
Maihaugen Invest AS	989 084 046	894	67,02 %
Johan Wilhelm Arntsberg		220	16,49 %
Jørgen Eriksen Arntsberg		120	9,00 %
Arntsberg Invest AS	998 474 027	100	7,50 %

Aksjer eid av selskapets tillitsvalgte:

	Antall	Eierandel
Daglig leder	1 114	83,51 %
Medlemmer av styret	220	16,49 %



Svenningdal Trevarefabrikk AS

Resultatregnskap

	Note	2021	2020
DRIFTSINNEKTER OG DRIFTSKOSTNADER			
Driftsinntekter			
Annen driftsinntekt		5 234 616	5 283 446
Sum driftsinntekter		5 234 616	5 283 446
Driftskostnader			
Lønnskostnad	1	0	73 570
Avskrivning på varige driftsmidler	2	737 700	737 700
Annen driftskostnad	3	496 151	416 365
Sum driftskostnader		1 233 851	1 227 635
DRIFTSRESULTAT		4 000 765	4 055 811
FINANSINNEKTER OG FINANSKOSTNADER			
Finansinntekter			
Annen renteinntekt		63 220	92 211
Annen finansinntekt		68 088	59 303
Sum finansinntekter		131 308	151 513
Finanskostnader			
Rentekostn. til foretak i samme konsern	4	36 110	53 289
Annen rentekostnad		73	25 932
Sum finanskostnader		36 183	79 221
NETTO FINANSPOSTER		95 125	72 293
ORDINÆRT RES. FØR SKATTEKOSTNAD		4 095 890	4 128 104
Skattekostnad på ordinært resultat	5,6	886 567	895 717
ORDINÆRT RESULTAT		3 209 323	3 232 387
ÅRSRESULTAT		3 209 323	3 232 387
OVERF. OG DISPONERINGER			
Avsatt til ordinært utbytte		3 000 000	0
Tilleggsutbytte		2 600 000	2 600 000
Overføringer annen egenkapital		(2 390 677)	632 387
SUM OVERF. OG DISP.		3 209 323	3 232 387

Årsregnskap for Svenningdal Trevarefabrikk AS

Organisasjonsnr. 910280007



Svenningdal Trevarefabrikk AS

Balanse pr. 31.12.2021

	Note	31.12.2021	31.12.2020
EIENDELER			
ANLEGGSMIDLER			
Immaterielle eiendeler			
Utsatt skattefordel	5,6	418 930	320 464
Sum immaterielle eiendeler		418 930	320 464
Varige driftsmidler			
Tomter, bygninger og annen fast eiendom	2	6 042 144	6 779 844
Sum varige driftsmidler		6 042 144	6 779 844
Finansielle anleggsmidler			
Investeringer i datterselskap	4,7	6 916 772	6 916 772
Investeringer i aksjer og andeler		1 382 673	1 382 673
Sum finansielle anleggsmidler		8 299 445	8 299 445
SUM ANLEGGSMIDLER		14 760 519	15 399 753
OMLØPSMIDLER			
Fordringer			
Kundefordringer	8	240 000	0
Fordringer på konsernselskap	4,7	446 377	440 070
Andre kortsiktige fordringer		15 735	0
Sum fordringer		702 112	440 070
Bankinnskudd, kontanter o.l.	9	12 616 095	11 157 044
SUM OMLØPSMIDLER		13 318 207	11 597 114
SUM EIENDELER		28 078 726	26 996 867



Svenningdal Trevarefabrikk AS

Balanse pr. 31.12.2021

	Note	31.12.2021	31.12.2020
EGENKAPITAL OG GJELD			
EGENKAPITAL			
Innskutt egenkapital			
Selskapskapital	10	1 334 000	1 334 000
Overkurs		1 165 992	1 165 992
Sum innskutt egenkapital		2 499 992	2 499 992
Opptjent egenkapital			
Annen egenkapital		18 210 468	20 601 145
Sum opptjent egenkapital		18 210 468	20 601 145
SUM EGENKAPITAL		20 710 460	23 101 137
GJELD			
LANGSIKTIG GJELD			
Annen langsiktig gjeld			
Øvrig langsiktig gjeld		9 858	9 858
Sum annen langsiktig gjeld		9 858	9 858
SUM LANGSIKTIG GJELD		9 858	9 858
KORTSIKTIG GJELD			
Leverandørgjeld		293 597	4 016
Betalbar skatt	5,6	985 032	991 554
Skyldig offentlige avgifter		332 369	371 002
Utbytte		3 000 000	0
Kortsiktig gjeld til konsernselskap	4,7	2 555 410	2 519 300
Annen kortsiktig gjeld		192 000	0
SUM KORTSIKTIG GJELD		7 358 409	3 885 872
SUM GJELD		7 368 267	3 895 730
SUM EGENKAPITAL OG GJELD		28 078 726	26 996 867

Trofors, den 23.03.2022

Frank Arntsberg
Daglig leder / styremedlem

Stian Arntsberg
Styrets leder

Åse Lill Arntsberg
Styremedlem

Jørgen Eriksen Arntsberg
Styremedlem

Johan Wilhelm Arntsberg
Styremedlem



**Årsregnskap 2021
for
Svenningdal Trevarefabrikk AS**

Organisasjonsnr. 910280007

Årsoppgjøret er utarbeidet av
Sparebank 1 Regnskapshuset Nord-Norge AS
Strandgata 29, 8656 Mosjøen

e-post; mosjoen@snnregnskap.no
Web-sider: www.snnregnskap.no